

Подвесы, Потолочные светильники, Настенные светильники,
Настольные светильники, Торшеры, Системы,
Светодиодная лента и опоры, Прожекторы, Треки,
Встраиваемый светильник, Bollard, Лампочки, Аксессуары /
Интерьеры, Наружные / Минимал, Декоративный,
Архитектурный / **Свет и дизайн на сервис людям.**

Light up your 2024.

ideal lux®

ideal lux.[®]

Оглавление

Оглавление в алфавитном порядке	004
Оглавление по типологии	008
Введение о компании	032

Интерьеры



Подвесы	050
---------	-----



Потолочные светильники	246
------------------------	-----



Настенные светильники	368
-----------------------	-----



Настольные светильники	464
------------------------	-----



Торшеры	516
---------	-----



Системы	568
---------	-----



Светодиодная лента и опоры	652
----------------------------	-----



Прожекторы и треки	672
--------------------	-----



Встраиваемый светильник	724
-------------------------	-----

Наружные



Подвесы и потолочные светильники	804
----------------------------------	-----



Настенные светильники	816
-----------------------	-----



Bollard и настольные светильники	860
----------------------------------	-----



Прожекторы	910
------------	-----



Встраиваемые	924
--------------	-----

Лампочки



Лампочки и аксессуары	944
-----------------------	-----



Индекс серии	962
--------------	-----

Оглавление с указанием кодов	978
------------------------------	-----



Galaxy

Pag 098

Abc	093	Basic	768	Carta	166
Acqua	900	Basic IP65	774	Carta	293
Admiral	359	Bean	414	Carta	397
Agos	878	Bento	734	Carta	484
Alfa	330	Bergen	185	Carta	545
Alfa	427	Binomio	349	Casanova	230
Alfiere	502	Binomio	441	Celine	279
Ali	399	Birds	099	Chalet	240
A-Line	121	Birds	337	Chalet	460
Alma	406	Birds	433	Chalet	508
Amadeus	222	Birds	494	Chef	648
Ampolla	110	Birds	522	Chill	797
Andromeda	847	Birillo	491	Cima	856
Angolo	344	Bistrò	186	Cima	908
Angolo	496	Bit	926	Circus	071
Angolo	526	Blanche	216	Citrus	113
Apollo	835	Blossom	144	Clara	278
Arca	570	Blues	800	Click	383
Arcadia	877	Boa	167	Clio	808
Archimede	123	Bon Bon	235	Clio	808
Argo	845	Book	421	Clio	855
Aria	150	Bow	408	Clio	906
Arizona	154	Box	379	Clip	381
Arizona	288	Breeze	129	Cloud	294
Armony	360	Bright	384	Clown	158
Atena	898	Brigitta	233	Cocktail	139
Atlas	341	Bubble	814	Coco	182
Atom	843	Bubble	854	Colonna	562
Atrium	289	Byte	706	Colossal	218
Audi-10	188	Byte Led	707	Comet	546
Audi-20	146	Caesar	211	Cometa	852
Audi-77	209	Calypso	200	Comfort	540
Audi-80	189	Calypso	454	Compo	355
Audio	527	Camerino	400	Cono	136
Aura	309	Canapa	243	Copernico	104
Aura	778	Candy	156	Corolla	295
Avenue	929	Candy	290	Corte	217
Avion	175	Candy	486	Corte	457
Axel	498	Cantina	133	Cosmo	905
Axel	553	Cantina	438	Cosmopolitan	343
Balance	382	Carlton	204	Cotton	157
Barber	426	Carlton	367	Cotton	291
Base	840	Carlton	455	Cover	376

Оглавление в алфавитном порядке

Craft	085	Duchessa	513	Fish	089	Glory	153	Karousel	086
Craft	386	Dynamic	740	Fisherman	133	Glory	286	Kate	512
Craft	538	Dynamite	090	Fix	378	Gocce	135	Kelly	478
Cream	490	Dynamite	320	Flam	134	Goose	412	Keope	834
Crown	064	Dynamo	413	Flash	390	Gourmet	340	Kepler	105
Cube	382	Easy	474	Flash Gesso	391	Gravity	939	Kepler	434
Cylinder	193	Easy	539	Flat	278	Gretel	187	Kid	452
Cylinder	560	Echo	388	Floor	936	Groove	776	King	200
Daddy	550	Eclissi	445	Florian	224	Gru	470	King	358
Dafne	857	Edison	115	Florian	458	Gun	811	Klimt	555
Dafne	909	Edison	428	Fluo	632	Gun	836	Komodo	419
Daisy	354	Edo	493	Flut	141	Halo	268	Konse	109
Danieli	232	Edo Outdoor	901	Fly	258	Harem	239	Kubiko	314
Deca	245	Ego	584	Focus	410	Harem	462	Kuky	137
Decor	183	Elio	822	Folk	149	Haunt	242	Kurt	885
Dedra	859	Elio	918	Forcola	564	Hermes	350	Lana	151
Deep	766	Elisir	203	Fox	690	Hilton	195	Lana	306
Delta	385	Elvis	542	Frame	072	Hilton	448	Landing	940
Desk	084	Eminent	552	Frame	254	Hilton	501	Lawyer	481
Desk	386	Empire	178	Frame	528	Hilton	563	Le Roy	514
Diamond	096	Eos	698	Frida	114	Holiday	450	Leaves	106
Diamond	483	Equinox	102	Frida	431	Holly	124	Led Panel	784
Diesis	122	Equinox	437	Funky	798	Hotel	451	Lena	151
Diesis	475	Equinox	525	Futura	476	Hub	891	Level	286
Diesis	539	Eris	132	Futura	541	Hula hoop	070	Lido	180
Disco	108	Essence	082	Galaxy	098	Ice	112	Lift	541
Display	710	Essence	402	Game	748	Igor	095	Lika	319
Djambe	870	Etere	831	Gas	825	Igor	432	Lika	786
Dna	172	Etere	902	Gas	890	Iko	841	Linea	838
Doc	114	Eva	532	Gea	453	Impero	229	Lingotto	094
Dodo	425	Evasione	209	Geko	285	Indio	928	Lingotto	345
Doge	231	Fade	145	Gemini	060	Inside	922	Lingotto	497
Doris	872	Febe	858	Gemini	282	Io	411	Link	718
Dorsale	548	Felix	849	Gemma	308	Ipotesi	893	Linus	387
Dot	316	Fiesta	815	Giada	202	Iride	353	Linus	630
Down	858	Filo	078	Gim	424	Itaca	876	Lite	417
Dream Big	174	Filo	404	Gingle	284	Jazz	798	Litio	823
Driftwood	241	Filo	404	Gioconda	228	Jedi	895	Litio	919
Driftwood	506	Filo	530	Gioconda	459	Johnny	480	Lolita	865
Driftwood	554	Firenze	236	Giove	848	Justine	237	London	499
Dubai	210	Firenze	460	Giudecca	223	Kali	503	London	557
Dubai	365	Firenze	509	Glim	329	Karma	148	Look	074
Dubai	455	Firenze	567	Glim	705	Karol	256	Look	310

Оглавление в алфавитном порядке

Look	393	Minor	091	Oby	426	Penta	352	Rain	364
Look	534	Mint	184	Ocean	279	Penta	443	Ray	270
Look	708	Miramare	234	Octopus	339	Perlage	100	Read	420
Lord	144	Mirror-10	408	Off	762	Perlage	334	Regol	556
Lounge	798	Mirror-20	409	Office	646	Perlage	435	Relax	280
Lucciola	088	Mix Up	126	Oil	118	Perlage	495	Retrò	409
Luce Max	160	Mix Up	300	Omega R.	820	Perlage	524	Rex-1	850
Lugano	113	Mix Up	536	Omega S.	821	Perline	099	Rex-2	851
Lumiere	176	Moby	130	One	756	Peter	461	Rex-3	851
Lumiere	346	Monet	213	Onion	111	Petit	322	Rhapsody	087
Lumiere	482	Mood	315	Opera	198	Phoenix	191	Riflesso	407
Lumiere	520	Moonlight	363	Opera	456	Piano	418	Ritz	305
Luna	807	Moris	378	Opera	511	Ping Pong	348	Rocket	942
Luna	874	Mouse	324	Opera	565	Ping Pong	440	Rocket Mini	943
Luxor	208	Mouse	422	Oracle	070	Ping Pong	488	Roma	205
Luxury	450	Mouse	704	Oracle Slim	066	Ping Pong	533	Roma	356
Luxury	500	Mr Jack	117	Oracle Slim	252	Pipe	416	Roma	454
Luxury	561	Multiflex	175	Orbit	058	Pivot	471	Roma	510
Madame	190	Multiflex	339	Origami	142	Planet	298	Room-65	799
Magnolia	365	Nabucco	206	Orion	201	Play	321	Rose	219
Make Up	407	Napoleon	226	Ovalino	155	Play	780	Royal	364
Manhattan	141	Negresco	220	Ovalino	294	Plissè	150	Rubber	168
Mapa Bianco	164	Negresco	458	Ovalino	394	Polar	853	Rubik	842
Mapa Bianco	292	Nemo	170	Oz	062	Polka	802	Rudy	326
Mapa Bianco	396	Net	107	Oz	257	Polly	544	Rudy	423
Mapa Bianco	487	Neve	362	Oz	374	Pop	089	Sally	479
Mapa Fade	162	Newton	438	Oz	468	Posta	380	Samba	794
Mapa Max	161	Newton	542	Page	415	Pouche	377	Santa	463
Mapa Plus	159	Ninfea	351	Pagoda	551	Pov	702	Sasso	875
Mapa Sat	161	Ninfea	443	Pan	192	Prato	492	Set Up	196
Maracas	331	Nitro	312	Pan	442	Pretty	400	Set Up	302
Maracas	436	Nodi	173	Park	938	Privè	401	Set Up	446
Marte	886	Nodi	332	Pashà	207	Probe	420	Set Up	504
Martinez	203	Nodino	333	Pashà	357	Profilo	328	Set Up	558
Martinez	366	Nordik	192	Pashà	454	Pulsar	899	Shell	307
Medea	853	Nordik	450	Path	889	Punto	839	Shower	439
Mercurio	887	Nordik	500	Paul	394	Pure	864	Simply	306
Metro	129	Nordik	560	Pauline	338	Quark	760	Sirio	882
Mib	814	Norma	244	Pegaso	214	Queen	514	Sky	077
Milk	138	Nova	782	Pegaso	457	Queen	566	Sky	311
Millennium	212	Oak	076	Pegaso	515	Quick	674	Sky	392
Minimal	116	Oak	318	Pegaso	566	Radio	429	Slem	330
Minimal	430	Oby	325	Peggy	377	Rain	202	Slem	427

Slot	664	Tetris-1	844	Walky	803
Smarties	■ 152	Tetris-2	845	Wally	■ 479
Smarties	■ 287	Theo	405	Wally	■ 543
Smarties	■ 397	Thor	912	Way	941
Smarties	■ 485	Tick	444	Wheel	■ 194
Smile	682	Tiepolo	221	Wheel	■ 305
Snell	507	Tifone	892	Winery	■ 323
Snif Round	832	Titano	884	Winery	■ 428
Snif Square	833	Toby	321	Wire	927
Soda	395	Toffee	867	Woody	■ 194
Soft	181	Toki	866	Woody	■ 304
Sole	■ 806	Tolomeo	147	Woody	■ 449
Sole	■ 873	Torre	904	Xeno	■ 812
Soul	801	Totem	281	Xeno	■ 826
Spark	■ 105	Tower	318	Yoko	■ 083
Spark	■ 342	Triade	125	Yoko	■ 473
Spike	317	Triplo	398	Yoko	■ 531
Spot	■ 324	Tristan	140	York	555
Spot	■ 422	Triumph	■ 092	Yurta	128
Spot	■ 704	Triumph	■ 336	Zephyr	796
Stardust	868	Triumph	■ 436	Zeus	726
Starlight	914	Tronco	■ 830	Zig Zag	389
Steel	642	Tronco	■ 896	Ziggy	296
Stick	616	Truman	480		
Strauss	■ 229	Tube	076		
Strauss	■ 459	Tudor	399		
Style	■ 828	Twin	846		
Style	■ 880	Ulex	916		
Sun	869	Ulisse	154		
Sunglasses	812	Ultrathin	080		
Sunrise	445	Umile	143		
Swan	■ 199	Universal R.	274		
Swan	■ 456	Universal S.	276		
Swing	798	Up	844		
Swipe	827	Urano	813		
Syntesi	375	Vanity	238		
Tall	120	Vega	894		
Taurus	930	Venus	899		
Techo	810	Virtus	383		
Terra	■ 824	Virus	758		
Terra	■ 920	Vision	658		
Tesi	656	V-Line	083		
Tesla	888	Vortex	106		

Lumiere

Pag 520




















































Orbit

Pag 058



























































Оглавл. по типолог.

Интерьеры Подвесы

<small>new</small> 	<small>new</small> 		<small>new</small> 			
Orbit 058	Gemini 060	Oz 062	Crown 064	OracleSlim 066	Oracle 070	Hulahoop 070
		<small>new</small> 				<small>new</small> 
Circus 071	Frame 072	Look 074	Tube 076	Oak 076	Sky 077	Filo 078
<small>new</small> 						
Ultrathin 080	Essence 082	Yoko 083	V-Line 083	Desk 084	Craft 085	Karousel 086
						
Rhapsody 087	Lucciola 088	Fish 089	Pop 089	Dynamite 090	Minor 091	Triumph 092
	<small>new</small> 		<small>new</small> 	<small>new</small> 		
Abc 093	Lingotto 094	Igor 095	Diamond 096	Galaxy 098	Birds 099	Perline 099
<small>new</small> 	<small>new</small> 					
Perlage 100	Equinoxe 102	Copernico 104	Kepler 105	Spark 105	Leaves 106	Vortex 106
<small>new</small> 						
Net 107	Disco 108	Konse 109	Ampolla 110	Onion 111	Ice 112	Citrus 113

Интерьеры

Подвесы

						
Lugano 113	Frida 114	Doc 114	Edison 115	Minimal 116	Mr Jack 117	Oil 118
						
Archimede 123	Holly 124	Triade 125	Mix Up 126	Yurta 128	Metro 129	Breeze 129
						
Cantina 133	Flam 134	Gocce 135	Cono 136	Kuky 137	Milk 138	Cocktail 139
						
Origami 142	Umile 143	Blossom 144	Lord 144	Fade 145	Audi-20 146	Tolomeo 147
						
Plissé 150	Lana 151	Lena 151	Smarties 152	Glory 153	Ulisse 154	Arizona 154
						
Clown 158	Mapa Plus 159	Luce Max 160	Mapa Sat 161	Mapa Max 161	Mapa Fade 162	MapaBianco 164
						
Nemo 170	Dna 172	Nodi 173	Dream Big 174	Avion 175	Multiflex 175	Lumiere 176
						
Coco 182	Decor 183	Mint 184	Bergen 185	Bistrò 186	Gretel 187	Audi-10 188



Tall 120

A-Line 121

Diesis 122



Moby 130

Eris 132

Fisherman 133



Tristan 140

Manhattan 141

Flut 141



Karma 148

Folk 149

Aria 150



Ovalino 155

Candy 156

Cotton 157



Carta 166

Boa 167

Rubber 168



new

Empire 178

Lido 180

Soft 181



Audi-80 189

Madame 190

Phoenix 191



Cotton

Pag. 157



Casanova

Pag 230



Pan 192



Nordik 192



Calypso 200



King 200



Nabucco 206



Pashà 207



Pegaso 214



Blanche 216



Florian 224



Napoleon 226



Miramare 234



Bon Bon 235

Интерьеры

Подвесы



Cylinder 193



Woody 194



Wheel 194



Hilton 195



Set Up 196



Opera 198



Swan 199




Orion 201



Rain 202



Giada 202



Elisir 203



Martinez 203



Carlton 204



Roma 205



Luxor 208



Evasione 209



Audi-77 209



Dubai 210



Caesar 211



Millennium 212



Monet 213



Corte 217



Colossal 218



Rose 219



Negresco 220



Tiepolo 221



Amadeus 222



Giudecca 223



Gioconda 228



Impero 229



Strauss 229



Casanova 230



Doge 231



Danieli 232



Brigitta 233



Firenze 236



Justine 237



Vanity 238



Harem 239



Chalet 240



Driftwood 241



Haunt 242



Canapa 243



























































Norma 244



Deca 245

Интерьеры

Потолочные светильники

						 <small>new</small>
Oracle Slim 252	Frame 254	Karol 256	Oz 257	Fly 258	Halo 268	Ray 270
						 <small>new</small>
Clara 278	Flat 278	Celine 279	Ocean 279	Relax 280	Totem 281	Gemini 282
				 <small>new</small>		 <small>new</small>
Glory 286	Level 286	Smarties 287	Arizona 288	Atrium 289	Candy 290	Cotton 291
	 <small>new</small>	 <small>new</small>	 <small>new</small>	 <small>new</small>		
Ovalino 294	Cloud 294	Corolla 295	Ziggy 296	Planet 298	Mix Up 300	Set Up 302
						
Ritz 305	Simply 306	Lana 306	Shell 307	Gemma 308	Aura 309	Look 310
 <small>new</small>		 <small>new</small>	 <small>new</small>			
Kubiko 314	Mood 315	Dot 316	Spike 317	Oak 318	Tower 318	Lika 319
	 <small>new</small>					 <small>new</small>
Toby 321	Petit 322	Winery 323	Mouse 324	Spot 324	Oby 325	Rudy 326
					 <small>new</small>	
Alfa 330	Slem 330	Maracas 331	Nodi 332	Nodino 333	Perlage 334	Triumph 336

new



Universal R. 274

new



Universal S. 276



Gingle 284



Geko 285

new



MapaBianco 292



Carta 293



Woody 304



Wheel 305

new



Sky 311



Nitro 312



Dynamite 320



Play 321

new



Profilo 328



Glim 329



Birds 337



Pauline 338

Gemini

Pag 282































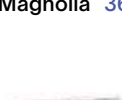

Armony

Pag 360



Интерьеры

Потолочные светильники

			 new		 new	
Multiflex 339	Octopus 339	Gourmet 340	Atlas 341	Spark 342	Cosmopolitan 343	Angolo 344
 new	 new	 new	 new	 new		 new
Lingotto 345	Lumiere 346	Ping Pong 348	Binomio 349	Hermes 350	Ninfea 351	Penta 352
 new						
Iride 353	Daisy 354	Compo 355	Roma 356	Pashà 357	King 358	Admiral 359
 new						
Armony 360	Neve 362	Moonlight 363	Royal 364	Rain 364	Magnolia 365	Dubai 365
						
					Martinez 366	Carlton 367

Filo

Pag 404



Oz 374



Syntesi 375



Clip 381



Cube 382



Linus 387



Echo 388



Soda 395

new



MapaBianco 396



Privè 401



Essence 402



Retrò 409



Mirror-20 409



Lite 417



Piano 418



Gim 424































new



Dodo 425

Интерьеры

Настенные светильники

						
Cover 376	Peggy 377	Pouche 377	Fix 378	Moris 378	Box 379	Posta 380
new 						
Balance 382	Virtus 383	Click 383	Bright 384	Delta 385	Desk 386	Craft 386
						
Zig Zag 389	Flash 390	FlashGesso 391	Sky 392	Look 393	Paul 394	Ovalino 394
	new 					
Smarties 397	Carta 397	Tripla 398	Ali 399	Tudor 399	Camerino 400	Pretty 400
new 	new 			new 		
Filo 404	Theo 405	Alma 406	Make Up 407	Riflesso 407	Bow 408	Mirror-10 408
						
Focus 410	IO 411	Goose 412	Dynamo 413	Bean 414	Page 415	Pipe 416
						new 
Komodo 419	Probe 420	Read 420	Book 421	Mouse 422	Spot 422	Rudy 423
						
Oby 426	Barber 426	Alfa 427	Slem 427	Winery 428	Edison 428	Radio 429

Интерьеры

Настенные светильники



Minimal 430



Frida 431



Igor 432



Birds 433



Kepler 434

new



Perlage 435



Triumph 436



Cantina 438



Newton 438



Shower 439

new



Ping Pong 440

new



Binomio 441



Pan 442

new



Penta 443



Eclissi 445



Sunrise 445



Set Up 446



Hilton 448



Woody 449



Luxury 450



Nordik 450

new



Kid 452



Gea 453



Calypso 454



Roma 454



Pashà 454



Carlton 455



Dubai 455



Corte 457



Pegaso 457



Negresco 458



Florian 458



Gioconda 459



Strauss 459



Firenze 460



Harem 462



Santa 463



Maracas 436



Equinoxe 437



Ninfea 443



Tick 444



Holiday 450



Hotel 451



Opera 456



Swan 456



Chalet 460



Peter 461

Ping Pong

Pag 440



















































Easy

Pag 474



Интерьеры

Настольные светильники

			<small>new</small> 		<small>new</small> 	
Oz 468	Gru 470	Pivot 471	Filo 472	Yoko 473	Easy 474	Diesis 475
				<small>new</small> 		
Futura 476	Kelly 478	Sally 479	Wally 479	Johnny 480	Truman 480	Lawyer 481
<small>new</small> 	<small>new</small> 	<small>new</small> 	<small>new</small> 		<small>new</small> 	<small>new</small> 
Lumiere 482	Diamond 483	Carta 484	Smarties 485	Candy 486	MapaBianco 487	Ping Pong 488
<small>new</small> 					<small>new</small> 	
Cream 490	Birillo 491	Prato 492	Edo 493	Birds 494	Perlage 495	Angolo 496
						
Lingotto 497	Axel 498	London 499	Luxury 500	Nordik 500	Hilton 501	Alfiere 502
						
Kali 503	Set Up 504	Driftwood 506	Snell 507	Chalet 508	Firenze 509	Roma 510
						
Opera 511	Kate 512	Duchessa 513	Queen 514	Le Roy 514	Pegaso 515	

Интерьеры

Торшеры

new



Lumiere 520



Birds 522

new



Perlage 524



Equinoxe 525



Angolo 526



Audio 527

new



Frame 528

new



Easy 539



Diesis 539



Comfort 540

new



Lift 541



Futura 541



Newton 542



Elvis 542



Daddy 550



Pagoda 551



Eminent 552



Axel 554



Driftwood 553



York 555



Filo 530



Yoko 531



Eva 532

new



Ping Pong 533

new



Look 534

new



Mix Up 536



Craft 538



Wally 543



Polly 544

new



Carta 545

new



Comet 546



Dorsale 548



Klimt 555



Regol 556



London 557



Set Up 558



Cylinder 560



Nordik 560



Luxury 561



Colonna 562



Hilton 563



Forcola 564



Opera 565



Queen 566



Pegaso 566



Firenze 567

Интерьеры

Системы



Arca 570

Ego 584

Stick 616

Linus 630

Fluo 632



Steel 642

Office 646

Chef 648

Светодиодная лента и опоры



Strip 654

Tesi 656

Vision 658

Slot 664

Прожекторы и треки



Quick 674

Smile 682

Fox 690

Eos 698

Pov 702



Mouse 704

Spot 704

Glim 705

Byte 706

Byte LED 707



Look 708

Display 710

Link 718

Встраиваемый светильник

new



Zeus 726



Bento 734



Dynamic 740

new



Game 748



One 756



Virus 758

new



Quark 760



Off 762



Deep 766



Basic 768

new



Basic IP65 774



Groove 776



Aura 778



Play 780



Nova 782



Led Panel 784

new



Lika 786



Samba 794



Zephyr 796

new



Chill 797



Jazz 798



Swing 798



Lounge 798



Funky 798



Room-65 799



Blues 800



Soul 801



Soul 801



Polka 802



Walky 803





Подвесы и потолочные светильники

new



Sole 806



Luna 807

new



Clio 808

new



Clio 808

new



Clio 808

new



Clio 808

new



Clio 808

new



Clio 808

new



Techo 810



Gun 811



Sunglasses 812



Xeno 812



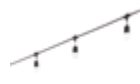
Urano 813



Bubble 814



Mib 814



Fiesta 815

Наружные

Настенные светильники

new



Omega R. 820

Omega S. 821

Elio 822

Litio 823

Terra 824

Gas 825

Xeno 826

new

new

new

new



Swipe 827

Style 828

Tronco 830

Etere 831

Snif Round 832

Snif Square 833

Keope 834

new

new

new



Apollo 835

Gun 836

Linea 838

Punto 839

Base 840

Iko 841

Rubik 842

new

new

new

new

new



Atom 843

Up 844

Tetris-1 844

Tetris-2 845

Argo 845

Twin 846

Andromeda 847

new

new



Giove 848

Felix 849

Rex-1 850

Rex-2 851

Rex-3 851

Cometa 852

Polar 853

new

new

new



Medea 853

Bubble 854

Clio 855

Clio 855

Clio 855

Cima 856

Dafne 857

new

new



Down 858

Febe 858

Dedra 859

Наружные

Bollard и настольные светильники

<small>new</small> 		<small>new</small> 	<small>new</small> 			
Pure 864	Lolita 865	Toki 866	Toffee 867	Stardust 868	Sun 869	Djambe 870
	<small>new</small> 				<small>new</small> 	<small>new</small> 
Doris 872	Sole 873	Luna 874	Sasso 875	Itaca 876	Arcadia 877	Agos 878
<small>new</small> 						<small>new</small> 
Style 880	Sirio 882	Titano 884	Kurt 885	Marte 886	Mercurio 887	Tesla 888
	<small>new</small> 					
Path 889	Gas 890	Hub 891	Tifone 892	Ipotesi 893	Vega 894	Jedi 895
						<small>new</small> 
Tronco 896	Atena 898	Pulsar 899	Venus 899	Acqua 900	Edo Outdoor 901	Etere 902
<small>new</small> 		<small>new</small> 	<small>new</small> 	<small>new</small> 		
Torre 904	Cosmo 905	Clio 906	Clio 906	Clio 906	Cima 908	Dafne 909

Прожекторы

new



Thor 912



Starlight 914



Ulex 916



Elio 918



Litio 919



Terra 920



Inside 922

Встраиваемые



Bit 926



Wire 927



Indio 928



Avenue 929

new



Taurus 930



Floor 936



Park 938



Gravity 939



Landing 940



Way 941



Rocket 942



RocketMini 943



Toffee

Pag 867

“Каждый из нас делает ежедневный жест, когда наступает тьма. Семейный ритуал, символизирующий радость, безопасность, момент, посвященный жизни вместе.

Включение света - простое, но многозначное действие. Здесь начинается наша история.”





Light up your moments

Ideal lux **каждый день обязывается стать** ориентиром при выборе лампы, которая выражает её индивидуальность через уникальный и современный предмет мебели.

Всё началось в 1974 году с интуиции создания аксессуаров светотехники для интерьера, которые были действующие и доступные. С тех пор компания ideal lux **обязывается выслушать** потребности каждого, предлагая очень широкий выбор стилей освещения и **удовлетворяя** все функциональные потребности.

Пусть будет семья, коммерческая деятельность или человек в начале своего приключения в новом доме, ideal lux обещает компоненты, **отвечающие требованиям и мечтам.**

Незаменимая сильная сторона когда речь идёт о близости между компанией и людьми, это каталог, который удовлетворяет любые потребности: **более чем 3.000 предметов интерьера** из разных линий, аксессуары для интерьера и экстерьера, вплоть до более технических.



Giving shape to light

Когда дело доходит до решений для интерьера, цель **ideal lux** это **создавать универсальные наборы** для всех сред, позволяя каждому **жить момент** с правильной атмосферой и предлагая каждому возможность **испытать своё представление о доме**. Даже снаружи предлагаемые решения для открытых пространств не отказываются от эстетики и безопасности, оставаясь приятным **элементом дизайна** даже тогда, когда нужно немного воздуха.

Для профессиональных помещений требующих **особого технического внимания**, **ideal lux** решила поработать над многими предложениями, которые помогают распределять свет в правильном направлении, давая большую отдачу цветам, не теряя из виду дизайн и

делая даже пространства для профессиональных отношений **уникальными**.

Но с одной стороны, гарантировать выбор и предлагать обширный каталог является очень важной коммерческой целью, с другой стороны, также **отношения с клиентами** - это вид, который **ideal lux** тщательно развивает. Как это делает? Обеспечивая возможность покупки продукта дизайн, обновлённый в соответствии с последними тенденциями и, прежде всего, **доступный для всех**. Независимо от того, какой стиль вы предпочитаете: индустриальный, минималистический, классический, современный или эклектичный... любой желающий может **войти в мир ideal lux**.











Studio Impero
Rome, RM
Planned out by ARCH.0



Studio Impero
Rome, RM
Planned out by ARCH.0

Для ideal lux лампа - это гораздо больше, чем предмет. Освещение имеет способность **влиять на повседневную жизнь**, придавая **характер и индивидуальность окружающим средам**. По этой причине ideal lux обязывается слушать людей и их истории с целью выработать **настоящие и спонтанные отношения** и поиск новых точек зрения и вдохновений.

Обслуживание клиентов - важный отдел компании, отличаясь благодаря вниманию к клиентам и надёжности.

Внимание к людям – это

центральный.

С ideal lux свет становится элементом повседневной жизни, способным **превратить обычное в необычное**. Для этого важно выбрать освещение, которое соответствует своим потребностям, потому что с помощью света каждая среда может принимать совершенно **разные формы, другую историю**.

The ordinary is extraordinary

Один бренд,
много людей.

Верить в людей - это выбор, который мы делаем каждый день. Мы ценим сотрудников и вместе с ними растем день за днем, и мы строим прочные и прозрачные отношения.

Сделать
дизайн
доступным
для всех.

Мы хотим привнести дизайн в повседневную жизнь людей с помощью эстетически красивых и функциональных световых решений, но с низкими затратами.

Умение
слушать.

Мы стремимся понимать потребности и мечты клиентов и превращать трудности в возможности с целью постоянного совершенствования в этом направлении.

Без гарантии
нет качества.

Мы продлили гарантию на все наши осветительные аксессуары до 5 лет, чтобы всегда обеспечивать высокое качество продукции и услуги.

Один бренд
много людей.

Умение
слушать.

Без гарантии
нет качества.

Сделать дизайн
доступным для
всех.

Клиенто



Your projects,

Projects — Private house

Turin, Italy

Planned out by
Nicoletta Carbotti

Products:
Mapa Bianco, Swing.



light up by

Projects — Bolero Estudio

Las Palmas de Gran Canaria, Spain

Products:
Ego.







our products.

Projects — Albergo Dimaro

Trento, Italy

Planned out by
MEA Studio

Products:
Diesis, Read, Yoko.





Интерьеры

Подвесы

Оглавление в алфавитном порядке

Abc	093	Citrus	113	Essence	082
A-Line	121	Clown	158	Evasione	209
Amadeus	222	Cocktail	139	Fade	145
Ampolla	110	Coco	182	Filo	078
Archimede	123	Colossal	218	Firenze	236
Aria	150	Cono	136	Fish	089
Arizona	154	Copernico	104	Fisherman	133
Audi-10	188	Corte	217	Flam	134
Audi-20	146	Cotton	157	Florian	224
Audi-77	209	Craft	085	Flut	141
Audi-80	189	Crown	064	Folk	149
Avion	175	Cylinder	193	Frame	072
Bergen	185	Danieli	232	Frida	114
Birds	099	Deca	245	Galaxy	098
Bistrò	186	Decor	183	Gemini	060
Blanche	216	Desk	084	Giada	202
Blossom	144	Diamond	096	Gioconda	228
Boa	167	Diesis	122	Giudecca	223
Bon Bon	235	Disco	108	Glory	153
Breeze	129	Dna	172	Gocce	135
Brigitta	233	Doc	114	Gretel	187
Caesar	211	Doge	231	Harem	239
Calypso	200	Dream Big	174	Haunt	242
Canapa	243	Driftwood	241	Hilton	195
Candy	156	Dubai	210	Holly	124
Cantina	133	Dynamite	090	Hulahoop	070
Carlton	204	Edison	115	Ice	112
Carta	166	Elisir	203	Igor	095
Casanova	230	Empire	178	Impero	229
Chalet	240	Equinoxe	102	Justine	237
Circus	071	Eris	132	Karma	148

Оглавл. в алфавитном порядке

























































Karousel	086	Nordik	192	Vanity	238
Kepler	105	Norma	244	V-Line	083
King	200	Oak	076	Vortex	106
Konse	109	Oil	118	Wheel	194
Kuky	137	Onion	111	Woody	194
Lana	151	Opera	198	Yoko	083
Leaves	106	Oracle	070	Yurta	128
Lena	151	Oracle Slim	066		
Lido	180	Orbit	058		
Lingotto	094	Origami	142		
Look	074	Orion	201		
Lord	144	Ovalino	155		
Lucciola	088	Oz	62		
Luce Max	160	Pan	192		
Lugano	113	Pashà	207		
Lumiere	176	Pegaso	214		
Luxor	208	Perlage	100		
Madame	190	Perline	099		
Manhattan	141	Phoenix	191		
Mapa Bianco	164	Plisse'	150		
Mapa Fade	162	Pop	089		
Mapa Max	161	Rain	202		
Mapa Plus	159	Rhapsody	087		
Mapa Sat	161	Roma	205		
Martinez	203	Rose	219		
Metro	129	Rubber	168		
Milk	138	Set Up	196		
Millennium	212	Sky	077		
Minimal	116	Smarties	152		
Minor	091	Soft	181		
Mint	184	Spark	105		
Miramare	234	Strauss	229		
Mix Up	126	Swan	199		
Moby	130	Tall	120		
Monet	213	Tiepolo	221		
Mr Jack	117	Tolomeo	147		
Multiflex	175	Triade	125		
Nabucco	206	Tristan	140		
Napoleon	226	Triumph	092		
Negresco	220	Tube	076		
Nemo	170	Ulisse	154		
Net	107	Ultrathin	080		
Nodi	173	Umile	143		

Diamond

Pag 096

























































Интерьеры

Оглавление по типологии

 new	 new		 new			
Orbit 058	Gemini 060	Oz 062	Crown 064	OracleSlim 066	Oracle 070	Hulahoop 070
		 new				 new
Circus 071	Frame 072	Look 074	Tube 076	Oak 076	Sky 077	Filo 078
 new						
Ultrathin 080	Essence 082	Yoko 083	V-Line 083	Desk 084	Craft 085	Karousel 086
						
Rhapsody 087	Lucciola 088	Fish 089	Pop 089	Dynamite 090	Minor 091	Triumph 092
	 new		 new	 new		
Abc 093	Lingotto 094	Igor 095	Diamond 096	Galaxy 098	Birds 099	Perline 099
 new	 new					
Perlage 100	Equinoxe 102	Copernico 104	Kepler 105	Spark 105	Leaves 106	Vortex 106
 new						
Net 107	Disco 108	Konse 109	Ampolla 110	Onion 111	Ice 112	Citrus 113
						
Lugano 113	Frida 114	Doc 114	Edison 115	Minimal 116	Mr Jack 117	Oil 118

Интерьеры

Оглавление по типологии

			new 			new 
Tall 120	A-Line 121	Diesis 122	Archimede 123	Holly 124	Triade 125	Mix Up 126
						
Moby 130	Eris 132	Fisherman 133	Cantina 133	Flam 134	Gocce 135	Cono 136
						
Tristan 140	Manhattan 141	Flut 141	Origami 142	Umile 143	Blossom 144	Lord 144
						
Karma 148	Folk 149	Aria 150	Plissé 150	Lana 151	Lena 151	Smarties 152
		new 				
Ovalino 155	Candy 156	Cotton 157	Clown 158	Mapa Plus 159	Luce Max 160	Mapa Sat 161
						
Carta 166	Boa 167	Rubber 168	Nemo 170	Dna 172	Nodi 173	Dream Big 174
new 						
Empire 178	Lido 180	Soft 181	Coco 182	Decor 183	Mint 184	Bergen 185
						
Audi-80 189	Madame 190	Phoenix 191	Pan 192	Nordik 192	Cylinder 193	Woody 194



Yurta 128



Metro 129



Breeze 129



Kuky 137



Milk 138



Cocktail 139



Fade 145



Audi-20 146



Tolomeo 147



Glory 153



Ulisse 154



Arizona 154



Mapa Max 161



Mapa Fade 162

new



MapaBianco 164



Avion 175



Multiflex 175

new



Lumiere 176



Bistrò 186



Gretel 187



Audi-10 188



Wheel 194



Hilton 195



Set Up 196



Archimede

Pag 123



Opera

Pag 198



Opera 198



Swan 199



Carlton 204



Roma 205



Millennium 212



Monet 213



Amadeus 222



Giudecca 223



Danieli 232



Brigitta 233

Интерьеры

Оглавление по типологии



Calypso 200



King 200




Orion 201



Rain 202



Giada 202



Elisir 203



Martinez 203



Nabucco 206



Pashà 207



Luxor 208



Evasione 209



Audi-77 209



Dubai 210



Caesar 211



Pegaso 214



Blanche 216



Corte 217



Colossal 218



Rose 219



Negresco 220



Tiepolo 221



Florian 224



Napoleon 226



Gioconda 228



Impero 229



Strauss 229



Casanova 230



Doge 231



Miramare 234



Bon Bon 235



Firenze 236



Justine 237



Vanity 238



Harem 239



Chalet 240



Driftwood 241



Haunt 242



Canapa 243



Norma 244



Deca 245




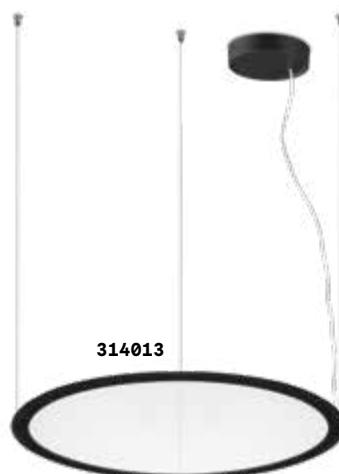
Orbit **new**

Алюминиевые потолочная чаша и арматура матовой покраски. Прозрачные коаксиальные кабели ПВХ. Прозрачный акриловый рассеиватель с текстурой лазерной гравировки. Покрытие: белое, чёрное.



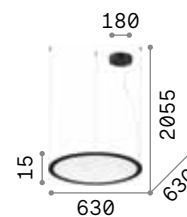
LED

Светодиодный источник света
3000 К, 50.000 часов
продолжительности службы.



IP20

5,400 Kg / 0,1141 m³
LED 61W / 9100 lm



IP20

3,200 Kg / 0,0580 m³
LED 38W / 6200 lm

328003 Белый **new** **327990** Белый **new**
314037 Чёрный **new** **314013** Чёрный **new**

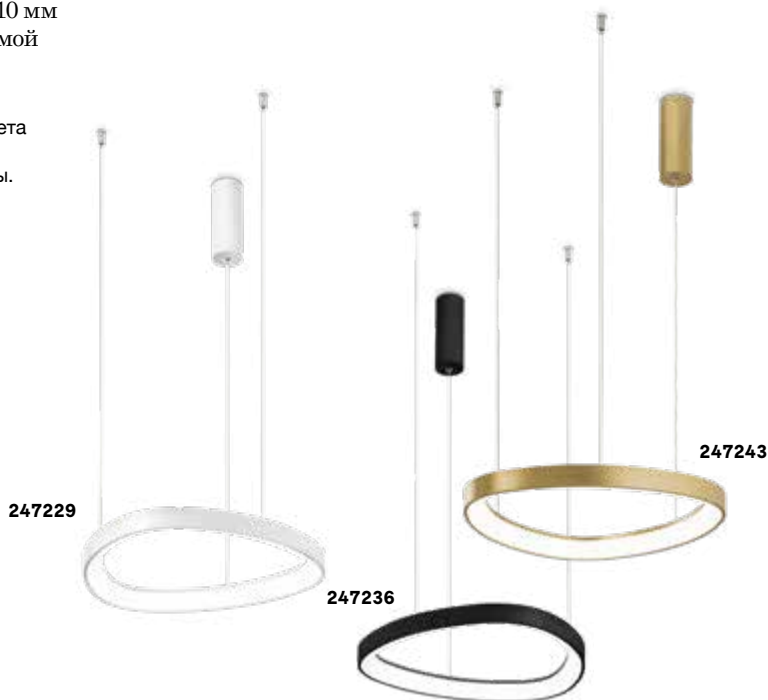


Gemini ^{new}

Потолочная чаша и плафон из металла порошковой или лакированной покраски. Опаловый рассеиватель из поликарбоната. Прозрачный провод ПВХ. Доступен в белом, чёрном или шлифованной латуни покрытиях. Модели диаметра 810 мм и 610 мм доступны также в диммируемой версии DALI/Push.



LED Светодиодный источник света 3000 K, 50.000 часов продолжительности службы.



<p>⏏ IP20</p> <p>3,100 Kg / 0,1134 m³ LED 80W / 10000 lm</p>	<p>⏏ IP20</p> <p>2,060 Kg / 0,0774 m³ LED 59W / 7600 lm</p>	<p>⏏ IP20</p> <p>1,710 Kg / 0,0462 m³ LED 48W / 6600 lm</p>	<p>⏏ IP20</p> <p>1,290 Kg / 0,0230 m³ LED 38W / 5100 lm</p>

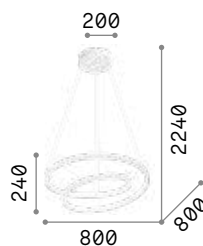
<p>303895 Белый</p> <p>307695 Чёрный</p> <p>307701 Латунь</p>	<p>247274 Белый</p> <p>304748 Белый</p> <p>247281 Чёрный</p> <p>304724 Чёрный</p> <p>269849 Латунь</p> <p>304731 Латунь</p>	<p>On-Off</p> <p>Dali/Push^{new}</p> <p>On-Off</p> <p>Dali/Push^{new}</p> <p>On-Off</p> <p>Dali/Push^{new}</p> <p>On-Off</p> <p>Dali/Push^{new}</p>	<p>247250 Белый</p> <p>304717 Белый</p> <p>247267 Чёрный</p> <p>304694 Чёрный</p> <p>269832 Латунь</p> <p>304700 Латунь</p>	<p>On-Off</p> <p>Dali/Push^{new}</p> <p>On-Off</p> <p>Dali/Push^{new}</p> <p>On-Off</p> <p>Dali/Push^{new}</p> <p>On-Off</p> <p>Dali/Push^{new}</p>	<p>247229 Белый</p> <p>247236 Чёрный</p> <p>247243 Латунь</p>
--	---	---	---	---	--



Oz

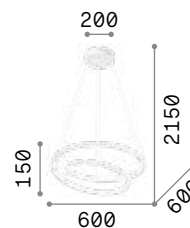
Основа и арматура из металла порошковой окраски или плакированного. Провода из ПВХ. Рассеиватель из опаловой резины. Покрытия: белой, чёрной и почищенной латуни краске. Доступен и в диммируемой версии DALI/Push.

LED Светодиодный источник света 3000 К, 30.000 часов продолжительности службы.



IP20

1,900 Kg / 0,0607 m³
LED 55W / 6100 lm



IP20

1,500 Kg / 0,0354 m³
LED 48W / 5300 lm

253664	Белый	On-Off
304571	Белый	Dali/Push
269450	Чёрный	On-Off
304588	Чёрный	Dali/Push
269467	Латунь	On-Off
304595	Латунь	Dali/Push

253671	Белый	On-Off
304540	Белый	Dali/Push
269436	Чёрный	On-Off
304557	Чёрный	Dali/Push
269443	Латунь	On-Off
304564	Латунь	Dali/Push



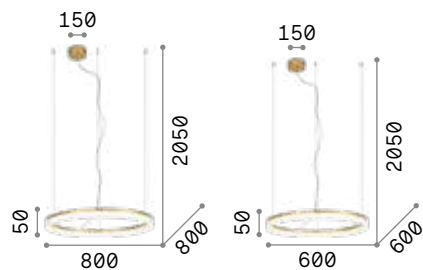
Crown **new**

Металлические потолочная чаша и арматура с отделкой из шлифованной латуни. Чёрный провод ПВХ. Опаловый акриловый диффузор с декоративным элементом из прозрачного акрила с эффектом скошенного хрусталя.



LED

Светодиодный источник света
3000 К, 30.000 часов
продолжительности службы.



IP20

3,420 Kg / 0,0814 m³
LED 42W / 4300 lm

314921  Латунь **new**

IP20

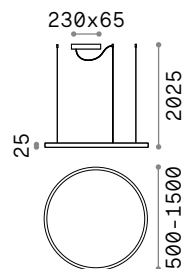
2,600 Kg / 0,0436 m³
LED 30W / 3000 lm

314938  Латунь **new**

Oracle Slim Round

Подвесной артикул с тонкой арматурой из алюминия белой или матовой чёрной краски и с опаловым рассеивателем из поликарбоната. Доступный в четырёх разных размерах. Встроенные LED; доступен в температуре цвета 3000K и 4000K и с управлением ON-OFF или диммируемой версии DALI/ Push; CRI ≥ 80; срок службы светодиода 20.000 часов ; степень защиты IP20, класс изоляции II.

Источник	LED SMD	CRI	≥80
Мощность	32W / 89W	Длительность	20.000 h
Драйвер включен	On/Off / DALI/ Push	LED	
Драйверы доступны	No	Класса изоляции	II
Угол	115°	IP	20
CCT	3000 K/ 4000 K	Материал	Алюминий



LED SMD Драйвер включ.

Размер	Вес	Объём	Мощнос.	Драйвер	Lumen	CCT	Отделка	Код					
ø 500	1,400 Kg	0,0376 m³	32 W	On-Off	3150 lm	3000 K	Белый	229461					
						3000 K	Чёрный	229492					
						3350 lm	4000 K	Белый	269856				
						4000 K	Чёрный	304380					
ø 700	1,100 Kg	0,0272 m³	29 W	DALI/ Push	3000 lm	3000 K	Белый	304373					
						3000 K	Чёрный	304366					
						38 W	On-Off	4300 lm	3000 K	Белый	229485		
									3000 K	Чёрный	229515		
ø 900	1,200 Kg	0,0534 m³	39 W	DALI/ Push	4150 lm	4000 K	Белый	269863					
						4000 K	Чёрный	304410					
						1,800 Kg	0,2212 m³	55 W	On-Off	5400 lm	3000 K	Белый	229478
											3000 K	Чёрный	229508
ø 1500	2,480 Kg	0,3072 m³	89 W	On-Off	9000 lm	3000 K	Белый	265957					
						3000 K	Чёрный	285061					
						1,500 Kg	0,0857 m³	43 W	DALI/ Push	4600 lm	4000 K	Белый	269870
											4000 K	Чёрный	304441
ø 1500	2,000 Kg	0,3072 m³	76 W	DALI/ Push	7050 lm	3000 K	Белый	304434					
						3000 K	Чёрный	304427					
						2,480 Kg	0,3072 m³	89 W	On-Off	9650 lm	4000 K	Белый	285078
											4000 K	Чёрный	304472
						3000 K	Чёрный	304465					
						3000 K	Чёрный	304458					

Длина проводов 2500 мм





Oracle Slim Square

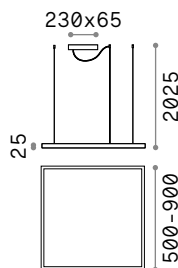
Подвесной артикул с тонкой арматурой из алюминия белой или матовой чёрной краски и с опаловым рассеивателем из поликарбоната. Доступный в трех разных размерах. Встроенные LED; доступен в температуре цвета 3000K и с управлением ON-OFF; CRI ≥ 80; срок службы светодиода 20.000 часов ; степень защиты IP20, класс изоляции II.

Источник	LED SMD	CRI	≥80
Мощность	33W / 53W	Длительность	20.000 h
Драйвер	On/Off	LED	
включен		Класса	II
Драйверы	No	изоляции	
доступны		IP	20
Угол	115°	Материал	Алюминий
ССТ	3000 K		



LED SMD Драйвер ON/OFF включ.

Размер	Вес	Объём	Мощнос.	Драйвер	Lumen	ССТ	Отделка	Код
500x500	1,730 Kg	0,0422 m³	33 W	On-Off	3300 lm	3000 K	Белый	259154
							Чёрный	259161
700x700	2,000 Kg	0,0819 m³	41 W	On-Off	4350 lm	3000 K	Белый	259178
							Чёрный	259185
900x900	2,100 Kg	0,1317 m³	53 W	On-Off	5250 lm	3000 K	Белый	259192
							Чёрный	259208



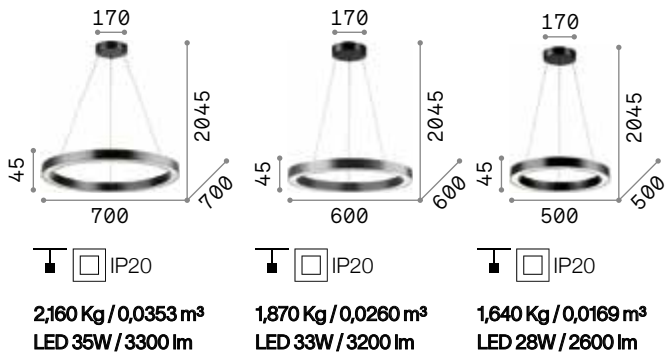
Длина проводов 2500 мм



Oracle

Потолочная чаша и корпус света из алюминия порошковой окраски белого или чёрного цвета. Рассеиватель из пластикового материала опала цвета. Источник света встроенными LED.

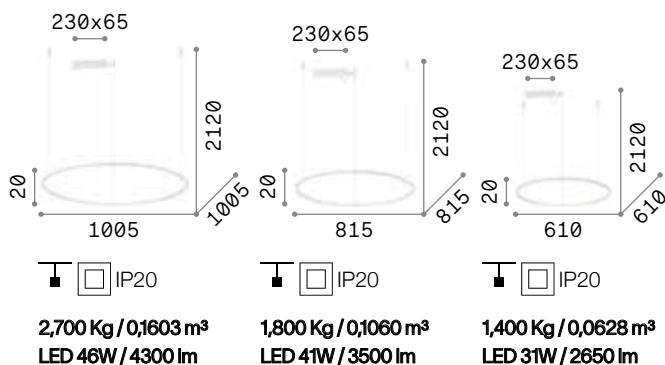
LED Светодиодный источник света 3000 К, 30.000 часов продолжительности службы.



Hulahoop

Потолочная чаша и арматура из металла порошковой окраски белого цвета. Рассеиватель из резины опала цвета. Стальные тросики с потолочными опорами. Электрический провод из прозрачного ПВХ.

LED Светодиодный источник света 3000 К, 17.500 часов продолжительности службы.



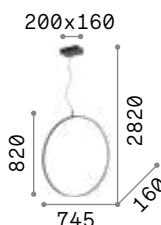


Circus

Потолочная чаша и арматура из металла порошковой окраски чёрного цвета. Наружный рассеиватель из опалового поликарбоната. Электрический провод ПВХ.

LED

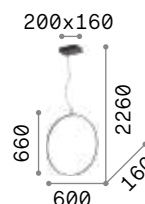
Светодиодный источник света
3000 К, 20.000 часов
продолжительности службы.



IP20

1,130 Kg / 0,0593 m³
LED 36W / 4250 lm

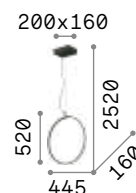
291406 ■ Чёрный



IP20

1,060 Kg / 0,0384 m³
LED 33W / 3550 lm

291376 ■ Чёрный



IP20

0,970 Kg / 0,0221 m³
LED 29W / 3200 lm

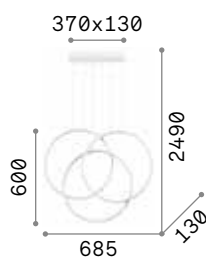
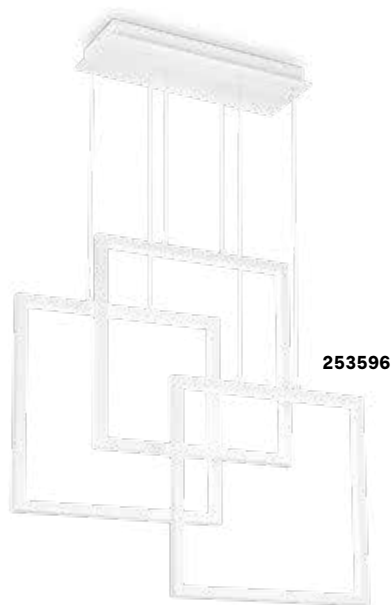
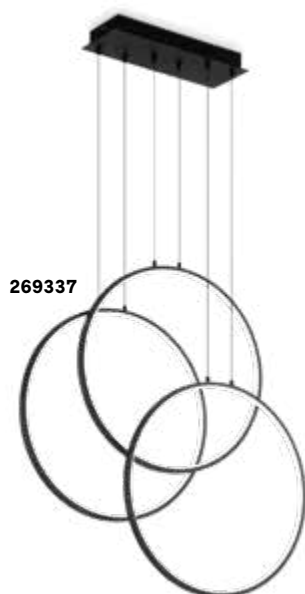
291345 ■ Чёрный



Frame

Основание и арматура из металла матовой белой или чёрной краски. Рассеиватели из пластикового материала опала цвета. Тросики регулируются по длине. Излучает прямой свет.

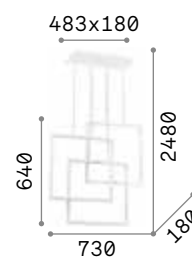
LED Светодиодный источник света
3000 К, 30.000 часов
продолжительности службы.



IP20

3,500 Kg / 0,1050 m³
LED 82W / 7300 lm

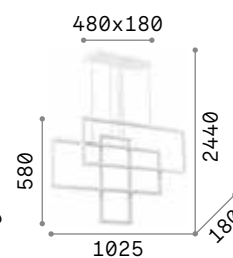
269351 ■ Белый
269337 ■ Чёрный



IP20

4,270 Kg / 0,0689 m³
LED 80W / 9100 lm

253596 ■ Белый
269375 ■ Чёрный



IP20

4,300 Kg / 0,2100 m³
LED 93W / 10700 lm

253589 ■ Белый
269382 ■ Чёрный



P. 254



P. 528




Look new

Потолочная чаша и рассеиватель из металла разных красок. Провод из ткани регулируется по длине. Устанавливает заменяемые лампочки. Модель с нюансно-хромированной отделкой и рассеиватель из стекла.

LED Лампочки LED GU10 7W и GU10 10W 3000 K включены.

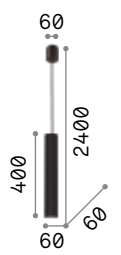


104935 104942 104928 141800 313894 141817 259239 141794 141855 170589



IP20
2,950 Kg / 0,0092 m³
GU10 max 1x 50W


158723 ■ Чёрный



IP20
0,990 Kg / 0,0029 m³
GU10 max 1x 28W

104935 ■ Белый
104942 ■ Хром
104928 ■ Чёрный

3000 K
800 lm
189031



IP20
0,990 Kg / 0,0029 m³
GU10 max 1x 28W


194806 ■ Прозрач.
141800 ■ Серебро
313894 ■ Никель new
141817 ■ Золото
259239 ■ Латунь
141794 ■ Ант. Лату.
141855 ■ Медь
170589 ■ Coffee

3000 K
540 lm
123943

Tube

Потолочная чаша и корпус света из алюминия порошковой окраски белого или чёрного цвета. Провод из ткани. Источник света встроенными LED.

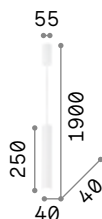
LED Светодиодный источник света 3000 K, 35.000 часов продолжительности службы.



IP20

0,960 Kg / 0,0073 m³
LED 11W / 1200 lm


211701 Белый
211718 Чёрный



IP20


0,680 Kg / 0,0048 m³
LED 11W / 1200 lm

211459 Белый
211466 Чёрный



Oak

Потолочная чаша матовой краски. Рассеиватель из цемента. Провод из чёрной ткани.




IP20

1,220 Kg / 0,0055 m³
GU10 max 1x 35W

150635 Цемент

3000 K
410 lm
108292



IP20

1,720 Kg / 0,0055 m³
GU10 max 1x 35W

150673 Цемент

3000 K
410 lm
108292



P. 318






Sky

Потолочная чаша и рассеиватель из лакированного металла матовой краски или матовой белой или чёрной краски.

LED Лампочки LED GU10 7W 3000 K включены. Код **123943**



126906 **126913** **259017**



0,950 Kg / 0,0043 m³
GU10 max 1x28W

126906 Белый
126913 Чёрный
259017 Латунь

3000 K
540 lm
123943



078

Filo **new**

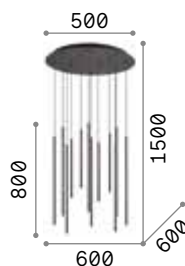
Металлические арматура и корпуса света порошковой или лакированной покраски. Чёрные электрические провода ПВХ. Цвета: белый, чёрный или матовая латунь. Модели 300801, 300818 и 300825 доступны в 4 метрах провода.

LED Светодиодный источник света 3000 К, 20.000 часов продолжительности службы.

263687

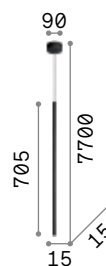
263670

263700



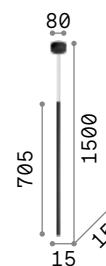
8,600 Kg / 0,1232 m³
LED 25W / 3150 lm

263441 Белый
263434 Чёрный
263663 Латунь



0,830 Kg / 0,0105 m³
LED 4W / 160 lm

300818 Белый **new**
300801 Чёрный **new**
300825 Латунь **new**



0,530 Kg / 0,0142 m³
LED 3,5W / 230 lm

new 263687 Белый
new 263670 Чёрный
new 263700 Латунь



Ultrathin new

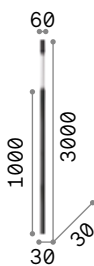
Потолочная чаша и рассеиватель из плакированного металла хромированной или матовой белой или чёрной краски. Электрический провод из ткани. Чёрная круглая модель доступна также в диммируемой версии DALI/Push.

LED Светодиодный источник света 3000 К, 20.000 часов продолжительности службы.



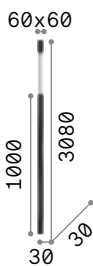
142913 321783
156699 321813

194196, 194202




0,670 Kg / 0,0036 m³
LED 11,5W / 1150 lm / 51°

142906 Белый On-Off
164878 Хром On-Off
142913 Чёрный On-Off
321783 Чёрный Dalí/Push^{new}




0,860 Kg / 0,0036 m³
LED 11,5W / 1150 lm / 51°

194172 Белый
194196 Чёрный



0,460 Kg / 0,0036 m³
LED 11,5W / 1150 lm / 51°

156682 Белый On-Off
187662 Хром On-Off
156699 Чёрный On-Off
321813 Чёрный Dalí/Push^{new}



0,450 Kg / 0,0019 m³
LED 11,5W / 1150 lm / 51°

194189 Белый
194202 Чёрный

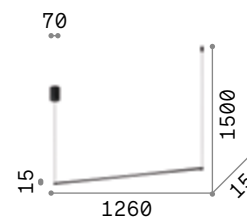
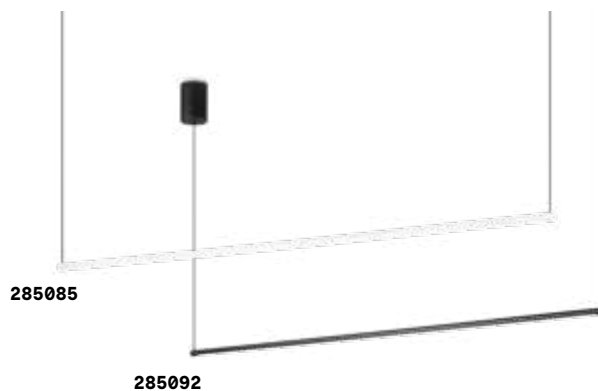


Essence

Потолочная чаша и рассеиватель из алюминия порошковой окраски. Рассеиватель из акрилового материала опала цвета. Провода из ПВХ. Цвета: белый или чёрный.

LED

Светодиодный источник света
3000 К, 30.000 часов
продолжительности службы.



 IP20

0,900 Kg / 0,0165 m³
LED 20W / 2650 lm

285085 ■ Белый
285092 ■ Чёрный

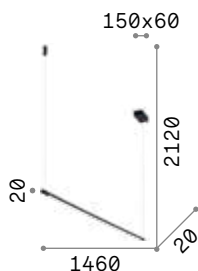


P. 402

Yoko

Потолочная чаша, арматура и опора для провода из металла матовой краски. Рассеиватель из опалового поликарбоната. Провод из прозрачного ПВХ. Цвета: белый или чёрный.

LED Светодиодный источник света
3000 К, 30.000 часов
продолжительности службы.



IP20

0,700 Kg / 0,0383 m³
LED 16W / 1450 lm

258898 Белый
258928 Чёрный



P. 473



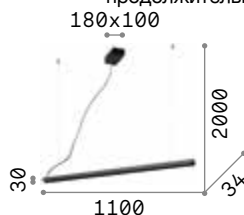
P. 531



V-Line

Корпус света из алюминия порошковой окраски или плакированного. Рассеиватель из силикона опала цвета. Стальные тросы с хромированными опорами. Электрический провод из ПВХ. Цвета: белый, чёрный или матовая латунь.

LED Светодиодный источник света
3000 К, 20.000 часов
продолжительности службы.



IP20

1,050 Kg / 0,0058 m³
LED 20W / 1800 lm

275369 Белый
275376 Чёрный
275383 Латунь





Desk

Корпус света и потолочная чаша из алюминия порошковой окраски белого или чёрного матового цвета. Подвес с электрическими проводами регулируемыми по длине.

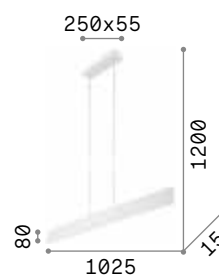
LED Светодиодный источник света 3000 К, 30.000 часов продолжительности службы.



138237





173245



 IP20

1,860 Kg / 0,0140 m³
LED 32W / 2100 lm

138237  Белый
173245  Чёрный



P. 386

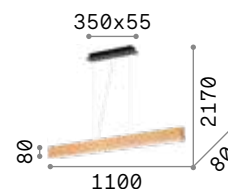


Craft

Потолочная чаша из металла матовой черной краски. Корпус света из натурального дерева. Рассеиватель из опалового матового поликарбоната. Провод ПВХ прозрачный.



LED Светодиодный источник света 3000 К, 20.000 часов продолжительности службы.



IP20

3,400 Kg / 0,0238 m³
LED 37W / 4600 lm

284460 ■ Дерево



P. 386



P. 538



Karousel

Арматура из металла матовой латуни покрытия. Рассеиватели из облицованного дугого матового белого стекла.

LED Лампочки LED G9 4W 3000 K включены. Код **209043**

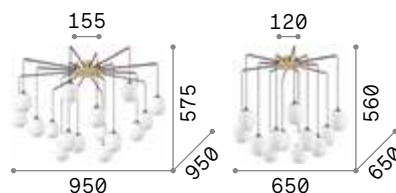




Rhapsody

Арматура из металла с потолочной чашей матовой латуни краски и с рожками матовой чёрной краски. Провода из ПВХ. Рассеиватели из дутого матового белого стекла.

LED Лампочки LED G9 4W 3000 K включены. Код **209043**



5,020 Kg / 0,2040 m³
G9 max 16 x 15W

236964 ■ Чёрный

3000 K
510 lm
305486



3,510 Kg / 0,1400 m³
G9 max 12 x 15W

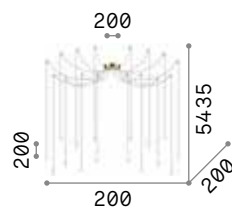
236957 ■ Чёрный

3000 K
510 lm
305486



Lucciola

Потолочная чаша и подвесный корпус света из металла порошковой окраски или плакированного. Сферический рассеиватель из матового акрилового материала. Провода из ПВХ с потолочными опорами из алюминия.



LED Светодиодный источник света
3000 К, 20.000 часов
продолжительности службы.

IP20

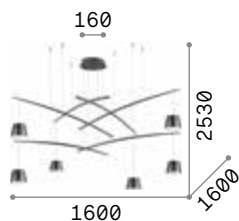
2,500 Kg / 0,0165 m³
LED 16W / 1300 lm

284002 ■ Чёрный
284019 ■ Латунь

Fish

Потолочная чаша, шест и рассеиватель из металла матовой чёрной краски. Стальной трос с поддержкой из хромированного металла. LED встроенный с экраном цвета опала.

LED Светодиодный источник света 3000 К, 20.000 часов продолжительности службы.



IP20

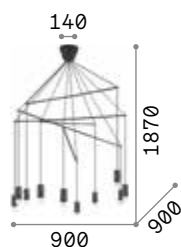
6,790 Kg / 0,0377 m³
LED 37W / 2800 lm

196992 ■ Чёрный



Pop

Потолочная чаша и покрывающие патроны колбы из металла матовой чёрной краски. Провода регулируются по длине.



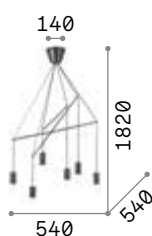
IP20

2,920 Kg / 0,0147 m³
E27 max 10 x 60W

158860 ■ Чёрный

3000 K
900 lm

123899



IP20

1,670 Kg / 0,0096 m³
E27 max 6 x 60W

158815 ■ Чёрный

3000 K
900 lm

123899





Dynamite

Арматура из металла порошковой окраски или плакированного и почищенного. Рассеиватели ориентируемые. Электрический провод из ткани. Подвесы включают тоже комплект для потолочной установки.

LED Лампочки LED GU10 7W 3000 K включены. Код **123943**



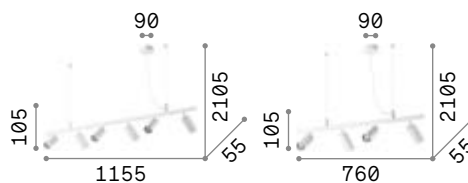
231433

231396

244648



P. 320



2,700 Kg / 0,0360 m³
GU10 max 6 x 28W



2,310 Kg / 0,0243 m³
GU10 max 4 x 28W

231433 Белый
 231396 Чёрный
 244648 Латунь

231372 Белый
 231341 Чёрный
 244624 Латунь

3000 K
 540 lm

123943

3000 K
 540 lm


123943



Minor

Арматура из металла порошковой окраски. Электрический провод из ПВХ. Заменяемые светодиодные источники.

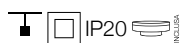
LED Лампочки LED GX53 9W 3000 K включены. Код **123936**



3,440 Kg / 0,1200 m³
GX53 max 8 x 15W

235547 ■ Чёрный

3000 K
910 lm
123936



2,250 Kg / 0,0564 m³
GX53 max 5 x 15W

235516 ■ Чёрный

3000 K
910 lm
123936



2,210 Kg / 0,0203 m³
GX53 max 6 x 15W

235486 ■ Чёрный

3000 K
910 lm
123936



1,650 Kg / 0,0135 m³
GX53 max 4 x 15W

235455 ■ Чёрный

3000 K
910 lm
123936





Triumph


Основание, рожки и покрывающие патроны колбы из металла чёрного покрытия или латунного покрытия под устаревший вид.



242347



160269



IP20

3,640 Kg / 0,0470 m³
E27 max 8 x 60W

242347 ■ Чёрный
160269 ■ Латунь

2200 K
370 lm

151687

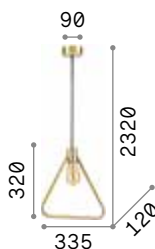


P. 336 P. 436



Abc

Потолочная чаша, покрывающие патроны колбы и декоративная структура полностью из металла покрытого матовой латуни. Провод из чёрной ткани.

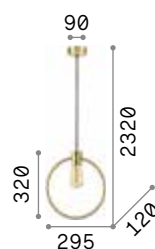


IP20

0,590 Kg / 0,0117 m³
E27 max 1x70W

207834 Латунь

2200 K
440 lm
151694

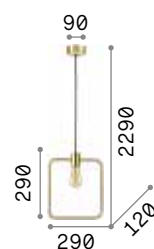


IP20

0,570 Kg / 0,0100 m³
E27 max 1x70W

207841 Латунь

2200 K
330 lm
151700



IP20

0,610 Kg / 0,0100 m³
E27 max 1x70W

207858 Латунь

2200 K
500 lm
151717



Lingotto new

Арматура из окрашенного металла: матовая чёрная основа и каркас матовой латуни или полностью чёрный матовый. Рассеиватели из облицованного дутого матового белого стекла.



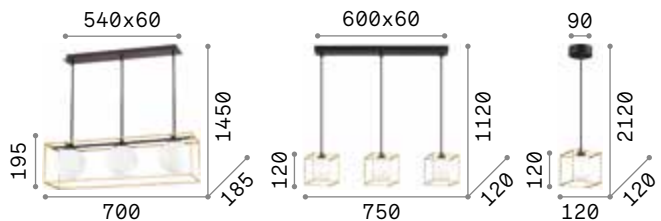
Лампочки LED G9 4W 3000 K включены в моделях: **327846**, **251110**, **327839** и **251103**. Код **209043**



P. 345



P. 497



4,530 Kg / 0,0564 m³
E14 max 3 x 28W



2,260 Kg / 0,0442 m³
G9 max 3 x 28W



0,660 Kg / 0,0105 m³
G9 max 1 x 28W

304144 ■ Чёрный new **327846** ■ Чёрный new **327839** ■ Чёрный new
198125 ■ Латунь **251110** ■ Латунь **251103** ■ Латунь

3000 K
420 lm
101217

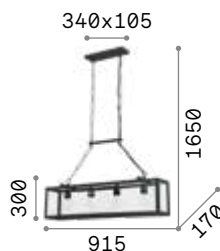
3000 K
510 lm
305486

3000 K
510 lm
305486



Igor

Арматура из металла окрашенного чёрной матовой краской. Рассеиватель из прозрачной стеклянной пластины.

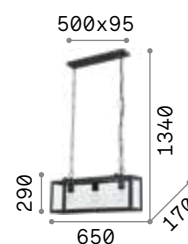


IP20

8,810 Kg / 0,0941 m³
E27 max 4 x 60W

092942 ■ Чёрный

2200 K
440 lm
151694




IP20

7,100 Kg / 0,0682 m³
E27 max 3 x 60W

092881 ■ Чёрный

2200 K
440 lm
151694




IP20

2,600 Kg / 0,0281 m³
E27 max 1 x 60W

092850 ■ Чёрный

2200 K
440 lm
151694

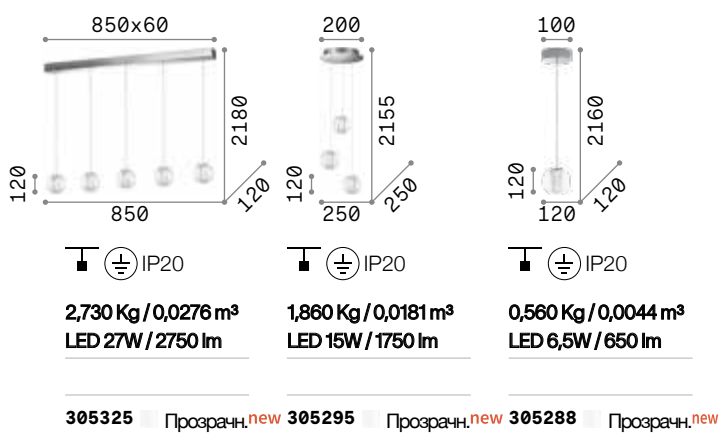




Diamond new

Хромированная металлическая потолочная чаша. Прозрачный тефлоновый кабель. Прозрачные акриловые рассеиватели с обработкой эффекта скошенного хрусталя.

LED Светодиодный источник света
3000 К, 30.000 часов
продолжительности службы.



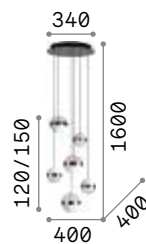


Galaxy **new**

Металлическая потолочная чаша с глянцевой чёрной никелированной отделкой. Чёрный провод ПВХ. Рассеиватели из опалового и прозрачного акрила, центральные вставки из шлифованного металла цвета матового никеля, латуни и меди.

LED

Светодиодный источник света
3000 K, 30.000 часов
продолжительности службы.



IP20


5,500 Kg / 0,0540 m³
LED 56W / 5750 lm

321172 Белый **new**

Birds

Арматура из окрашенного металла с диском матовой латуни отделки. Рассеиватели из дутого матового белого стекла. Электрический провод из ПВХ. Цвет: матовый чёрный с деталью матовой латуни краски.

LED Лампочки LED G9 4W 3000 K включены. Код **209043**



IP20

2,750 Kg / 0,1353 m³
G9 max 5 x 15W

273648 ■ Чёрный

3000 K
510 lm

305486



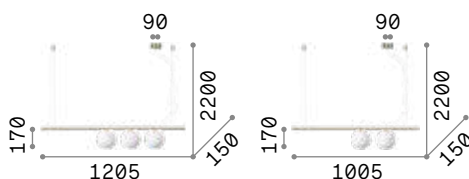
P. 337 P. 433 P. 494 P. 522



Perline

Потолочная чаша и арматура из металла. Рассеиватель из облицованного дутого матового белого стекла. Прозрачный тефлоновый электрический кабель. Цвета: матовый чёрный или матовая латунь.

LED Лампочки LED G9 4W 3000 K включены. Код **209043**



IP20

1,600 Kg / 0,0584 m³
G9 max 3 x 40W

307008 ■ Чёрный
282114 ■ Латунь

3000 K
510 lm

305486

IP20

1,200 Kg / 0,0546 m³
G9 max 2 x 40W

306995 ■ Чёрный
282107 ■ Латунь

3000 K
510 lm

305486



306995

282107



P. 334 P. 435 P. 495 P. 524

Perlage new

Арматура из металла с линейной структурой круглого сечения или с круглой структурой квадратного сечения.

Рассеиватели из дутого стекла. Прорезиненные стальные провода. Электрический провод ПВХ. Покрытие: матовое чёрное с янтарным или дымчатым стеклом пирекс или же матовая латунь с белыми матовыми плафонами.

LED Лампочки LED G9 4W 3000 K включены. Код **209043**



283821



271422



317793


8,920 Kg / 0,2722 m³ G9 max 30 x 15W	3,910 Kg / 0,0924 m³ G9 max 14 x 15W	3,100 Kg / 0,0736 m³ G9 max 11 x 15W	2,200 Kg / 0,0617 m³ G9 max 10 x 15W	1,300 Kg / 0,0317 m³ G9 max 6 x 15W
296746 Белый 296753 Серый 322780 Янтарь	283814 Белый 271385 Серый 322797 Янтарь <small>new</small>	283807 Белый 271392 Серый 322773 Янтарь <small>new</small>	283791 Белый 271408 Серый 322766 Янтарь <small>new</small>	283821 Белый 271422 Серый 317793 Янтарь <small>new</small>
3000 K 510 lm 305486	3000 K 510 lm 305486	3000 K 510 lm 305486	3000 K 510 lm 305486	3000 K 510 lm 305486



Equinoxe new

Арматура рожками из металла хромированной или античной латунной краски. Рассеиватели из дутого прозрачного стекла.

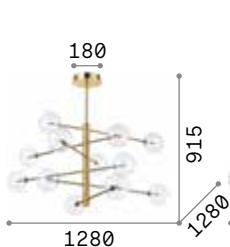
LED Лампочки LED G4 2W 3000 K включены. Код **222257**




200118



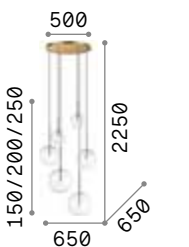
200125




5,540 Kg / 0,1304 m³
G4 max 12 x 2W




4,460 Kg / 0,1427 m³
G4 max 8 x 2W




5,200 Kg / 0,1274 m³
G4 max 6 x 2W



0,850 Kg / 0,0326 m³
G4 max 1 x 2W



0,700 Kg / 0,0211 m³
G4 max 1 x 2W



0,640 Kg / 0,0170 m³
G4 max 1 x 2W

200118 Хром
200125 Латунь

275178 Хром
275215 Латунь

317250 Хром new **306551** Хром
317243 Латунь new **277394** Латунь

306544 Хром
277387 Латунь

306537 Хром
277370 Латунь

3000 K
200 lm
222257

3000 K
200 lm
222257

3000 K
200 lm
222257

3000 K
200 lm
222257

3000 K
200 lm
222257

3000 K
200 lm
222257



Copernico

Арматура из металла матовой белой или чёрной краски с деталями из латуни.
 Рассеиватели из облицованного дутого матового белого стекла.



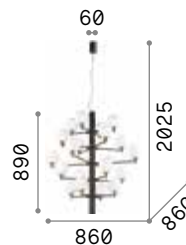
Лампочки LED G9 4W 3000 K
 включены. Код **209043**



197302



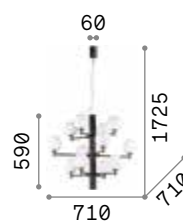
197319



10,270 Kg / 0,1340 m³
G9 max 20 x 40W

197326 Белый
197333 Чёрный

3000 K
510 lm
305486



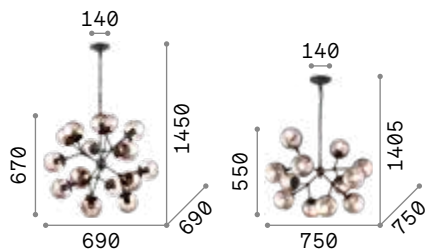
6,870 Kg / 0,0970 m³
G9 max 12 x 40W

197302 Белый
197319 Чёрный

3000 K
510 lm
305486

Kepler

Цепь и арматура из металла окрашенного матовой чёрной краской. Рассеиватели из прозрачного янтарного дутого стекла.



IP20

5,300 Kg / 0,1789 m³
E27 max 18 x 40W

162478 ■ Чёрный

3000 K
430 lm

101279

IP20

3,630 Kg / 0,0990 m³
E27 max 12 x 40W

162201 ■ Чёрный

3000 K
430 lm

101279




P. 434



Spark

Потолочная чаша и арматура из металла матовой чёрной краски с плакированными патронами. Электрический провод покрыт тканью.



IP20

3,000 Kg / 0,0885 m³
E27 max 24 x 25W

238241 ■ Чёрный

3000 K
1120 lm

101323



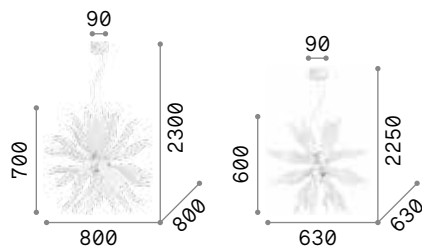
P. 342



Leaves


Аматура из белого металла. Декоративные элементы из дутого белого стекла ручной работы. Стальные тросики регулируются по длине.

LED Лампочки LED G9 4W 3000 K включены. Код **209043**



5,800 Kg / 0,1123 m³
G9 max 12 x 40W

112268 Белый




305486



3,700 Kg / 0,0702 m³
G9 max 8 x 40W

111957 Белый

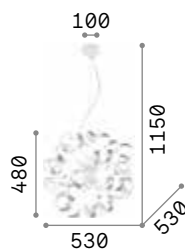


305486



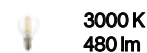
Vortex

Арматура из металла окрашена в бело-матовый цвет. Декоративные элементы моделированы вручную, а также украшены золотистой или серебрянной фольгой.



2,500 Kg / 0,2344 m³
E14 max 6 x 40W

101613 Серебро
101606 Золото



101200



101613




101606

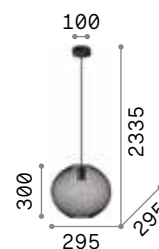


Net new


Металлическая потолочная чаша матовой окраски. Провод ПВХ. Рассеиватель из металлической сетки матовой окраски. Покрытие: белое, чёрное, золотое.



0,950 Kg / 0,0518 m³
E27 max 1x42W



0,750 Kg / 0,0342 m³
E27 max 1x42W



0,750 Kg / 0,0281 m³
E27 max 1x42W



328102



313788



313771

328133	Белый	new	328102	Белый	new	317274	Белый	new
328126	Чёрный	new	313788	Чёрный	new	328119	Чёрный	new
317281	Золото	new	313771	Золото	new	317267	Золото	new

3000 K
900 lm
123899

3000 K
900 lm
123899

3000 K
900 lm
123899



Disco

Арматура с декоративными круглыми вращающимися элементами регулируемые по вкусу. Доступен из металла окрашенного белой или матовой чёрной краской или из моделированного натурального дерева.




138275



103723



114262



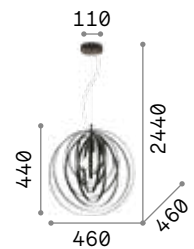
IP20

1,240 Kg / 0,0447 m³
E27 max 1x 60W

138275 ■ Дерево

3000 K
950 lm

101330



IP20

2,660 Kg / 0,0365 m³
E27 max 1x 60W

103723 ■ Белый
114262 ■ Чёрный

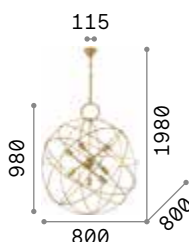
3000 K
950 lm

101330



Konse

Арматура и декоративные элементы полностью из металла. Покрытие темно-золотистой матовой краской.

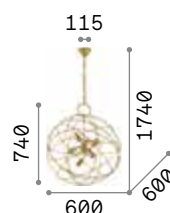


IP20

4,600 Kg / 0,7203 m³
E27 max 7 x 60W

156033 ■ Золото

3000 K
910 lm
119571

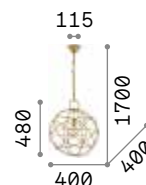


IP20

3,510 Kg / 0,1201 m³
E27 max 6 x 60W

156026 ■ Золото

3000 K
910 lm
119571



IP20

1,930 Kg / 0,1175 m³
E27 max 1 x 60W

155968 ■ Золото

3000 K
910 lm
119571



Ampolla

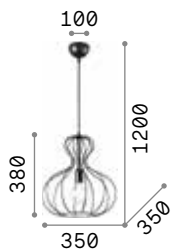
Потолочная чаша, патроны и декоративная структура из металла с белым и чёрным. Электрический провод регулируется по длине.



200903



167497

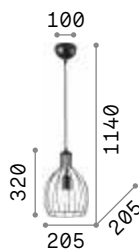


0,950 Kg / 0,0709 m³
E27 max 1x60W

194295 Белый
148502 Чёрный

2200 K
500 lm

151717

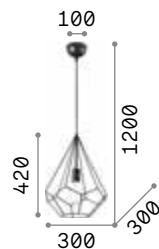


0,590 Kg / 0,0480 m³
E27 max 1x60W

200880 Белый
148151 Чёрный

2200 K
370 lm

151687

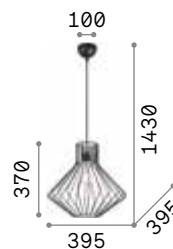


0,720 Kg / 0,0480 m³
E27 max 1x60W

200897 Белый
148175 Чёрный

2200 K
440 lm

151694



1,470 Kg / 0,0709 m³
E27 max 1x60W

200903 Белый
167497 Чёрный

2200 K
440 lm

151694



Onion

Структура из металла
коричневой краски эффекта
металла. Провод из ткани.



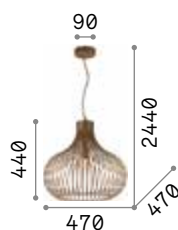
IP20

5,050 Kg / 0,2383 m³
E27 max 1x 60W

205311 Coffee

2200 K
480 lm

151724



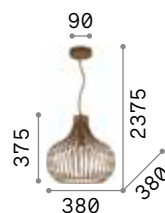
IP20

3,520 Kg / 0,1325 m³
E27 max 1x 60W

205304 Coffee

2200 K
480 lm

151724



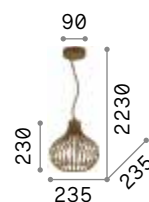
IP20

2,380 Kg / 0,0705 m³
E27 max 1x 60W

205298 Coffee

2200 K
500 lm

151717



IP20

1,260 Kg / 0,0169 m³
E27 max 1x 60W

205281 Coffee

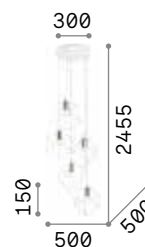
2200 K
500 lm

151717



Ice

Потолочная чаша и арматура из металла матовой белой или матовой чёрной краски. Покрывающие патроны колбы из металла матовой латуни краски. Электрический провод из ПВХ.



IP20

2,920 Kg / 0,0345 m³
E27 max 5 x 60W

237671 ■ Белый
237664 ■ Чёрный

3000 K
340 lm

101286




237671



237664

Citrus

Корпус света с элементами из фанеры окрашенного дерева. Провод из чёрной ткани.



IP20

0,660 Kg / 0,0173 m³
E27 max 1x60W

159843 Дерево

3000 K
910 lm

119571



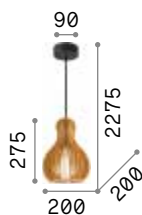
IP20

0,720 Kg / 0,0242 m³
E27 max 1x60W

159850 Дерево

3000 K
910 lm

119571



IP20

0,510 Kg / 0,0148 m³
E27 max 1x60W

159867 Дерево

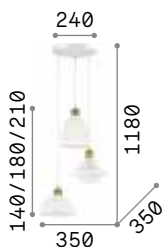
3000 K
910 lm

119571



Lugano

Потолочная чаша из металла матовой краски. Провод из ткани с патронами из металла античной латунной краски. Рассеиватель из керамики.




IP20

2,950 Kg / 0,0618 m³
E27 max 3x60W

206875 Белый

3000 K
900 lm

123899




IP20

0,850 Kg / 0,0090 m³
E27 max 1x60W

206806 Белый

3000 K
900 lm

123899



IP20

0,860 Kg / 0,0068 m³
E27 max 1x60W

206820 Белый

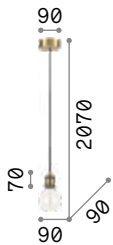
3000 K
900 lm

123899



Frida

Потолочная чаша и покрывающие патроны колбы из металла плакированной или матовой краской. Провод из чёрной ткани.



0,320 Kg / 0,0015 m³
E27 max 1x60W

- 139432 Хром
- 139425 Чёрный
- 122106 Медь
- 122083 Ант. Лату.

2200 K
500 lm

151717



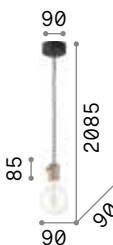
P. 431



Doc

Потолочная чаша и покрывающие патроны колбы из металла с разными покрытиями. Провод из чёрной ткани. Выключатель встроенный в патрон.

ON Светильник снабжен
OFF выключателем.



0,220 Kg / 0,0015 m³
E27 max 1x60W

- 163123 Медь
- 163154 Латунь
- 163109 Ант. Лату.
- 163161 Свинец

2200 K
330 lm

223933

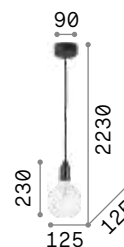




Edison

Потолочная чаша и покрывающие патроны колбы из металла окрашенного в белый или чёрный цвет. Электрический провод покрыт тканью.

LED Лампочки LED E27 8W Globo D125 trasparente 3000 K включены.
Код **101347**



0,320 Kg / 0,0098 m³
E27 max 1x 60W

113302 Белый
113319 Чёрный

3000 K
1020 lm

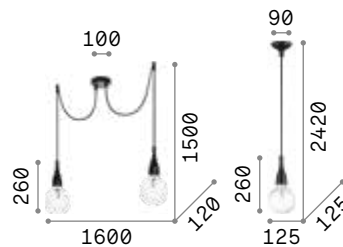
101347



Minimal

Арматура из в цветном окрашенном покрытии. Электрический провод покрыт тканью. Подвесы SP1 снабжены 2-х метровым проводом.

LED Лампочки LED E27 8W Globo D125 trasparente 3000 K включены. Код **101347**



009360
 IP20
 0,900 Kg / 0,0171 m³
 E27 max 2 x 60W

009407
 IP20
 0,470 Kg / 0,0099 m³
 E27 max 1 x 70W

112718 Белый
112671 Чёрный

009360 Белый
009407 Чёрный

3000 K
1020 lm
101347

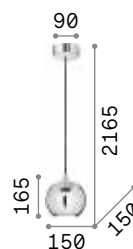
3000 K
1020 lm
101347



Mr Jack

Арматура и рассеиватель шарообразный из металла покрытого белой, хромированной или чёрной краской. Электрический провод покрыт тканью.

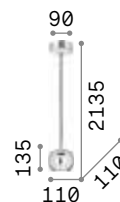
LED Лампочки LED GU10 7W 3000 K включены. Код **123943**



0,890 Kg / 0,0090 m³
GU10 max 1x28W

231273 Белый
116464 Хром
231297 Чёрный

3000 K
540 lm
123943



0,520 Kg / 0,0040 m³
GU10 max 1x28W


231228 Белый
116457 Хром
231259 Чёрный

3000 K
540 lm
123943



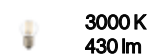
Oil

Арматура из металла в чёрно-матовом покрытии. Рассеиватель из цемента. Модель 110462 поставляется в комплекте с 12 метров провода покрытого тканью, с шестью крюками крепления и с итальянским штепселем, который может заменять потолочную чашу.

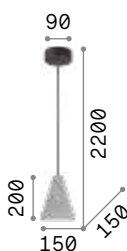


1,780 Kg / 0,0130 m³
E27 max 1x 15W

110417 ■ Цемент

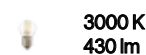


101279




1,180 Kg / 0,0119 m³
E27 max 1x 15W

110424 ■ Цемент

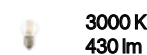


101279

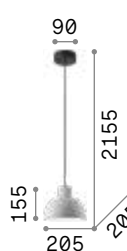


1,810 Kg / 0,0130 m³
E27 max 1x 15W

110431 ■ Цемент

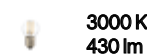


101279



1,650 Kg / 0,0165 m³
E27 max 1x 15W

129082 ■ Цемент

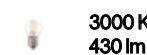


101279

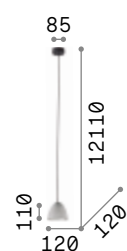


1,760 Kg / 0,0236 m³
E27 max 1x 15W

129099 ■ Цемент

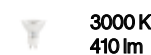


101279



1,490 Kg / 0,0111 m³
GU10 max 1x 15W

110462 ■ Цемент

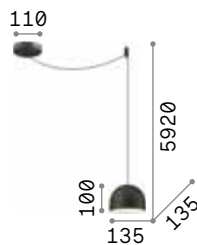


108292



Tall

Рассеиватель и детали из металла матовой белой или чёрной краски. Кабель длиной более 5 метров покрытый тканью и снабжённый тремя крепёжными крючками.



IP20

0,550 Kg / 0,0036 m³
E27 max 1 x 42W

196770 ■ Белый
196787 ■ Чёрный

3000 K
340 lm
101286



196770



196787



A-Line

Потолочная чаша из металла порошковой окраски. Рассеиватель из металла матовой белой или матовой чёрной краски с внутренней белой частью. Провод покрыт тканью.

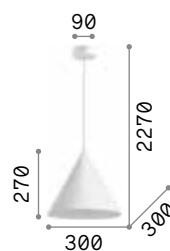
LED Лампочки LED GU10 7W 3000 K включены в моделях: **232690** и **232713**. Код **123943**



232690



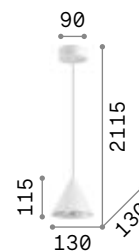
232713



1,080 Kg / 0,0491 m³
E27 max 1x 60W


232720 ■ Белый
232744 ■ Чёрный

 **3000 K**
900 lm
123899



0,330 Kg / 0,0114 m³
GU10 max 1x 28W

232690 ■ Белый
232713 ■ Чёрный

 **3000 K**
540 lm
123943




Diesis

Потолочная чаша и рассеиватель из металла плакированного или порошковой окраски. Провод из чёрного ПВХ. Цвета: чёрный, матовый никель или матовая латунь.

LED

Светодиодный источник света
3000 К, 20.000 часов
продолжительности службы.



IP20

0,450 Kg / 0,0054 m³
LED 7W / 580 lm

285122 ■ Никель
279770 ■ Чёрный
279794 ■ Латунь



P. 475



P. 539



Archimede ^{new}

Потолочная чаша из металла порошковой краски с магнитным креплением без винтов. Провод ПВХ. Алюминиевый рассеиватель порошковой краски с акриловой оптикой. Покрытие: белое, чёрное.

LED

Светодиодный источник света
3000 K, 50.000 часов
продолжительности службы.



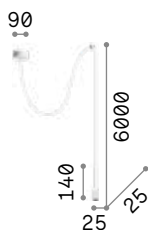
310589



310596

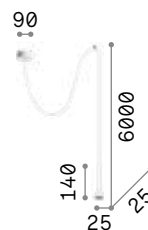


310602



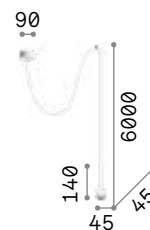
IP20

0,150 Kg / 0,0019 m³
LED 3,5W / 230 lm



IP20

0,140 Kg / 0,0019 m³
LED 3,5W / 230 lm



IP20


0,160 Kg / 0,0019 m³
LED 3,5W / 230 lm

310589 Белый new 310596 Белый new 310602 Белый new
328331 Чёрный new 328348 Чёрный new 328355 Чёрный new



Holly

Потолочная чаша и рассеиватели из металла почищенной латуни краски или порошковой окраски белого или чёрного цвета. Провода покрыты тканью.



IP20

2,740 Kg / 0,0254 m³
E27 max 3 x 60W

231587 Белый
231594 Чёрный
231600 Латунь

3000 K
900 lm
123899

IP20

0,780 Kg / 0,0064 m³
E27 max 1 x 60W

231556 Белый
231563 Чёрный
231570 Латунь

3000 K
900 lm
123899



231556



231563

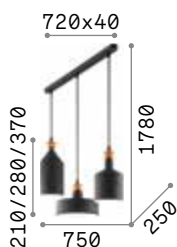


231570



Triade

Потолочная чаша и рассеиватель из металла порошковой окраски и белый внутри. Золотистый сферический декоративный элемент.



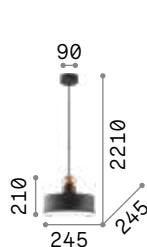
IP20

2,630 Kg / 0,0797 m³
E27 max 3 x 42W

194677 ■ Тёмн.-сер.

3000 K
900 lm

123899



IP20

0,960 Kg / 0,0169 m³
E27 max 1 x 42W

221489 ■ Тёмн.-сер.

3000 K
900 lm

123899



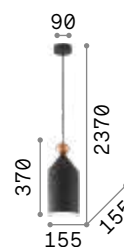
IP20

0,750 Kg / 0,0090 m³
E27 max 1 x 42W

221496 ■ Тёмн.-сер.

3000 K
900 lm

123899



IP20

1,020 Kg / 0,0105 m³
E27 max 1 x 42W

194684 ■ Тёмн.-сер.

3000 K
900 lm

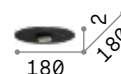
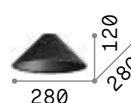
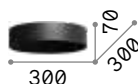
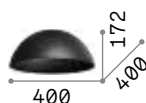
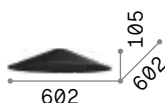

123899



P. 300 P. 536

Mix Up

Сменная потолочная чаша и абажуры из металла порошковой окраски. Провод ПВХ. Покрытием белым или черным.



0,460 Kg / 0,0018 m³
E27 max 1x60W

2,000 Kg / 0,0676 m³

1,100 Kg / 0,0446 m³

0,800 Kg / 0,0147 m³

0,500 Kg / 0,0174 m³

0,340 Kg / 0,0008 m³

288406 ■ Белый
288390 ■ Чёрный

288437 ■ Белый
288420 ■ Чёрный

307404 ■ Белый
288475 ■ Чёрный

307411 ■ Белый
288444 ■ Чёрный

307428 ■ Белый
288451 ■ Чёрный

307435 ■ Белый
288482 ■ Чёрный

3000 K
900 lm
123899



Yurta

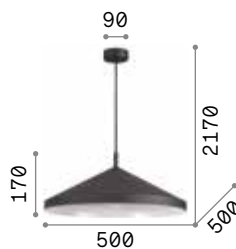
Потолочная чаша и абажур из металла порошковой окраски. Провода покрыты тканью. Цвета: целиком белый или чёрный с белой внутренней частью.



285146



281568



IP20

1,760 Kg / 0,0687 m³
E27 max 1x 60W

285160 Белый
281582 Чёрный

3000 K
900 lm
123899



IP20

1,000 Kg / 0,0277 m³
E27 max 1x 60W

285153 Белый
285139 Чёрный

3000 K
340 lm
101286



IP20


0,740 Kg / 0,0138 m³
E27 max 1x 60W

285146 Белый
281568 Чёрный

3000 K
340 lm
101286

Metro


Арматура и рассеиватель из металла. Внутренняя часть белой краски. Электрический провод регулируется по длине.



0,970 Kg / 0,0261 m³

E27 max 1x60W

139098 ■ Тёмн.-сер.



101354



Breeze

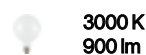
Арматура и рассеиватель из металла. Внутренняя часть белой краски. Электрический провод регулируется по длине.



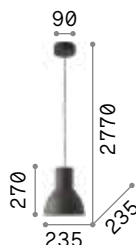
3,490 Kg / 0,0707 m³

E27 max 1x60W

232041 ■ Тёмн.-сер.



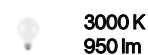
101354



0,790 Kg / 0,0206 m³

E27 max 1x60W

137681 ■ Тёмн.-сер.



101330





Moby

Арматура и рассеиватель из металла с внутренней частью белой. Доступен в белом, чёрном или медовом покрытии.



IP20

1,200 Kg / 0,0356 m³
E27 max 1x 42W

102047 Белый
093659 Чёрный
093697 Медь

3000 K
950 lm
101330



Eris


Арматура из металла с потолочной чашей и рассеивателем матовой белой или матовой чёрной краски, а детали с матовым золотистым покрытием. Электрический заплетенный провод покрыт тканью.



238104



249056



0,630 Kg / 0,0102 m³
E27 max 1x60W

238104 ■ Белый
249056 ■ Чёрный

3000 K
340 lm

101286



1,080 Kg / 0,0257 m³
E27 max 1x60W

238135 ■ Белый
249063 ■ Чёрный

3000 K
950 lm

101330




0,740 Kg / 0,0126 m³
E27 max 1x60W

238173 ■ Белый
249070 ■ Чёрный

3000 K
340 lm

101286



0,960 Kg / 0,0231 m³
E27 max 1x60W


238210 ■ Белый
249087 ■ Чёрный

3000 K
340 lm

101286

Fisherman

Корпус света полностью из металла медовой или матовой чёрной краски. Рассеиватель из стеклянной пластины графитной белой печати.



⏏ IP20

5,040 Kg / 0,0899 m³
E27 max 1x60W

125831 ■ Чёрный
134871 ■ Медь

💡 3000 K
1120 lm

101323



125831

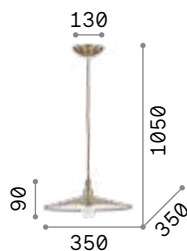


134871



Cantina

Арматура, рассеиватель и патроны из металла в античной латуни или медовом покрытии. Электрический заплетенный провод покрыт тканью.



⏏ IP20

0,810 Kg / 0,0189 m³
E27 max 1x60W

112732 ■ Медь
112701 ■ Ант. Лату.

💡 3000 K
910 lm

119571



112732



112701




P. 438



Flam

Арматура из хромированного металла. Рассеиватель из прозрачного стекла Ругех пескоструйной обработки в центральной части.



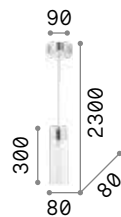
IP20

1,330 Kg / 0,0164 m³
E27 max 1x 60W

027364 Белый

3000 K
910 lm

119571



IP20

0,810 Kg / 0,0115 m³
E27 max 1x 60W

027357 Белый

3000 K
910 lm


119571



Gocce

Арматура из металла с хромым покрытием. Рассеиватель из стекла Ругех и подвески из хрустальных восьмиугольников. Подвесы со стальными тросиками регулируются по длине с помощью автоматического устройства.

LED Лампочки LED GU10 7W 3000 K включены. Код **123943**



1,140 Kg / 0,0123 m³
GU10 max 1x28W

089669 Хром

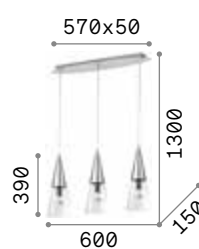
3000 K
540 lm

123943



Cono

Арматура и покрывающие патроны колбы из хромированного металла. Рассеиватель из дутого стекла ручной работы. Доступен в хроме с прозрачным стеклом.

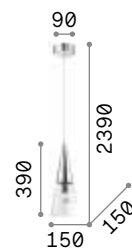


IP20

4,110 Kg / 0,0763 m³
E14 max 3 x 40W

112367 Хром

3000 K
300 lm
101255



IP20

1,420 Kg / 0,0243 m³
E14 max 1 x 40W

017440 Хром

3000 K
300 lm
101255



Kuku

Арматура из хромированного металла. Доступен со стеклом Ругех пескоструйной обработки в центральной части.

<p>4,580 Kg / 0,0766 m³ E27 max 4 x 60W</p>	<p>2,510 Kg / 0,0464 m³ E27 max 3 x 60W</p>	<p>0,980 Kg / 0,0165 m³ E27 max 1 x 60W</p>
<p>023038 Прозрачн.</p>	<p>033952 Прозрачн.</p>	<p>023021 Прозрачн.</p>
<p>3000 K 910 lm 119571</p>	<p>3000 K 910 lm 119571</p>	<p>3000 K 910 lm 119571</p>



Milk

Овальная основа из металла окрашена в белый цвет. Рассеиватель из белого дутого матового стекла. Стальные тросики регулируются по длине.



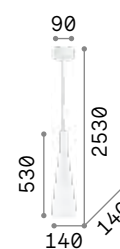
IP20

4,220 Kg / 0,1024 m³
E27 max 3 x 60W

030326 Белый

3000 K
900 lm

123899



IP20

1,270 Kg / 0,0354 m³
E27 max 1 x 60W

026787 Белый

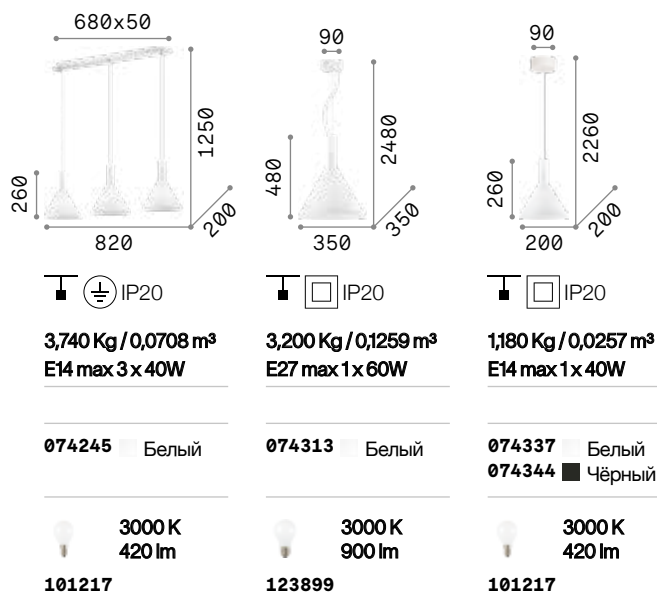
3000 K
900 lm

123899



Cocktail

Рассеиватель из дутого облицованного и матового стекла. Белое внутри и цветное снаружи. Подвесы с тросиками регулируемыми по длине.





Tristan

Потолочная чаша и корпус света из металла порошковой окраски. Абажур из прозрачного акрилового материала со строчками. Рассеиватель из матового поликарбоната. Провод из прозрачного ПВХ. Доступный в белом, чёрном или металлическом золотистом цвете.

LED

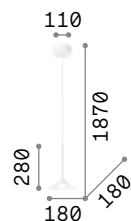
Светодиодный источник света
3000 К, 20.000 часов
продолжительности службы.



256429

256436

256443




IP20

0,430 Kg / 0,0099 m³
LED 5W / 540 lm

256429 ■ Белый
256436 ■ Чёрный
256443 ■ Золото

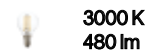
Manhattan

Потолочная чаша и рассеиватель из металла окрашенного в белый или чёрный матовый цвет с натуральным деревянным элементом. Провод из ткани.



0,560 Kg / 0,0061 m³
E14 max 1x 40W

110745 Белый
110752 Чёрный

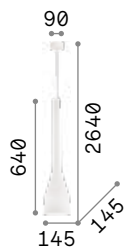


101200



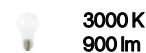
Flut

Рассеиватель из дутого облицованного матового стекла, белое внутри и цветное снаружи. Стальные тросики регулируемые по длине.

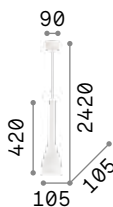


1,570 Kg / 0,0422 m³
E27 max 1x 60W

035666 Белый
035680 Чёрный

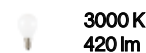


123899



0,930 Kg / 0,0179 m³
E14 max 1x 40W

035697 Белый
035710 Чёрный




101217





Origami

Арматура из металла матовой краски. Рассеиватели из дутого белого матового стекла рельефными складками.



IP20

3,740 Kg / 0,0642 m³
E27 max 3 x 60W

198095 Белый

3000 K
900 lm

123899




Umile

Потолочная чаша и декоративные элементы из металла с матовой золотистой отделкой. Рассеиватели из дутого матового белого стекла. Встроенные LED.

LED

Светодиодный источник света
3000 K, 20.000 часов
продолжительности службы.




IP20

8,600 Kg / 0,2150 m³
LED 60,2W / 5300 lm

224541 Белый


Blossom

Арматура и потолочная чаша из хромированного металла. Рассеиватель из дутого прозрачного стекла с янтарным или серым покрытием. Электрический провод из прозрачного ПВХ.



1,890 Kg / 0,0705 m³
E27 max 1x 60W

241517 ■ Серый
241524 ■ Янтарь

 **3000 K**
900 lm

101354



241517




241524




Lord

Потолочная чаша и арматура из металла порошковой окраски чёрного цвета. Провод из чёрного ПВХ. Рассеиватель из стекла с рельефными декорациями. Доступный со стеклом прозрачного, янтарного или серого цвета.



1,430 Kg / 0,0389 m³
E27 max 1x 60W

263632 ■ Прозрачн.
263649 ■ Серый
263656 ■ Янтарь

 **3000 K**
910 lm

119571






Fade

Потолочная чаша и арматура из металла. Абажур из прозрачного дутого стекла с гальваническим нюансом. Внутренний рассеиватель из белого дутого матового стекла. Провод из чёрного ПВХ. Цвета абажуров: прозрачный с янтарным, хромовым или медовым нюансом.

LED Лампочки LED G9 4W 3000 K включены. Код **209043**



1,900 Kg / 0,0370 m³
G9 max 1x 15W

271293 Хром
271316 Янтарь
271309 Медь


3000 K
510 lm
305486



Audi-20

Центральный элемент из металла с хромированным покрытием. Рассеиватель из дутого прозрачного. Стальные тросики регулируются по длине с помощью автоматического устройства.

LED Лампочки LED E27 8W Globo D125 3000 K включены. Код **101347**



4,370 Kg / 0,1017 m³
E27 max 1x 60W

016931 Прозрачн.

3000 K
900 lm

101354



Tolomeo

Рассеиватель из облицованного дутого стекла окрашенного вручную. Стальные тросики регулируются с помощью автоматического устройства.



001814



001821



IP20

3,390 Kg / 0,0871 m³
E27 max 1x 60W

001814 ■ Белый
001821 ■ Серый

3000 K
900 lm

101354



Karma

Арматура из хромированного металла. Рассеиватель из облицованного белого дутого и матового стекла. Стальные тросики регулируются по длине с помощью автоматического устройства.




IP20

4,310 Kg / 0,1185 m³
E27 max 1x 60W

132365 Белый

3000K
900lm

101354



IP20

3,700 Kg / 0,0693 m³
E27 max 1x 60W

132389 Белый

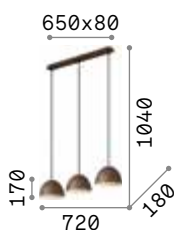
3000K
900lm

101354



Folk

Потолочная чаша и рассеиватель из металла окрашенного матовой краской, доступен в кофейной отделке. Внутренняя парабола выгнута и окрашена. Провод из ткани.



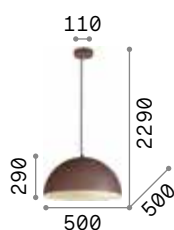
IP20

2,190 Kg / 0,0255 m³
E27 max 3 x 60W

174235 Coffee

3000 K
340 lm

101286



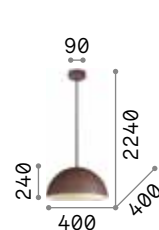
IP20

3,070 Kg / 0,0843 m³
E27 max 1 x 60W

174228 Coffee

3000 K
900 lm

101354



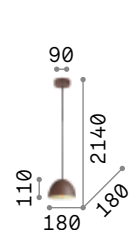
IP20

1,980 Kg / 0,0420 m³
E27 max 1 x 60W

174211 Coffee

3000 K
950 lm

101330



IP20

0,530 Kg / 0,0072 m³
E27 max 1 x 60W


174204 Coffee

3000 K
900 lm

123899

Aria

Рассеиватель из белого дуго-матового стекла. Стальные тросики регулируются по длине с помощью автоматического неподвижного устройства.

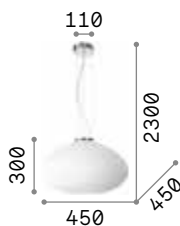


4,080 Kg / 0,0847 m³
E27 max 1x 60W

059679 Белый

3000 K
950 lm

101330




3,300 Kg / 0,1208 m³
E27 max 1x 60W

264523 Хром
285191 Латунь

3000 K
900 lm

123899



2,060 Kg / 0,0705 m³
E27 max 1x 60W

285184 Хром
264547 Латунь


3000 K
900 lm

123899




Lana

Рассеиватель из прозрачного стекла с декорациями трафаретной печати внутри и перекоструйной обработкой снаружи. Закрепляющие плафон крючки из хромированного металла.



2,720 Kg / 0,0533 m³
E27 max 1x60W

068169 Белый



101330




P. 306



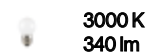
Lena

Арматура из хромированного металла. Двойной рассеиватель: внешнее стекло толчёное и цветное, а внутреннее белое. Подвесы со стальными тросиками регулируемые по длине с помощью автоматического устройства.



8,310 Kg / 0,1785 m³
E27 max 3x60W

052786 Белый

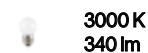


101286



6,600 Kg / 0,1304 m³
E27 max 3x60W

035727 Белый



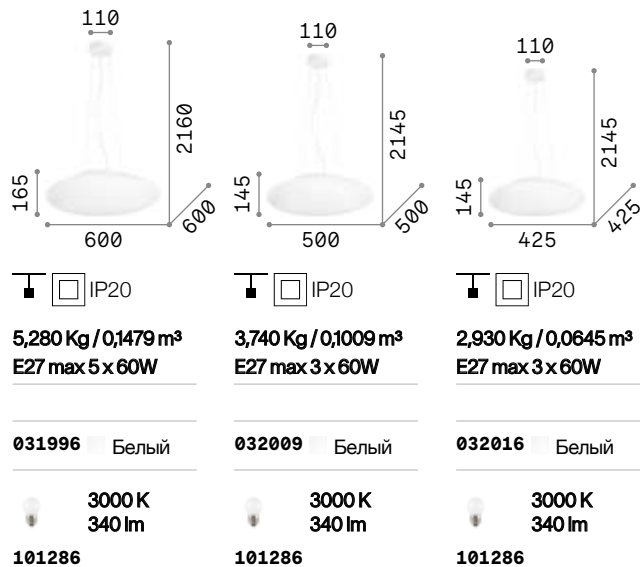
101286





Smarties

Арматура из металла белой краски. Рассеиватель из белого дутого стекла. Стальные тросики регулируются по длине с помощью автоматического устройства.



P. 287



P. 397

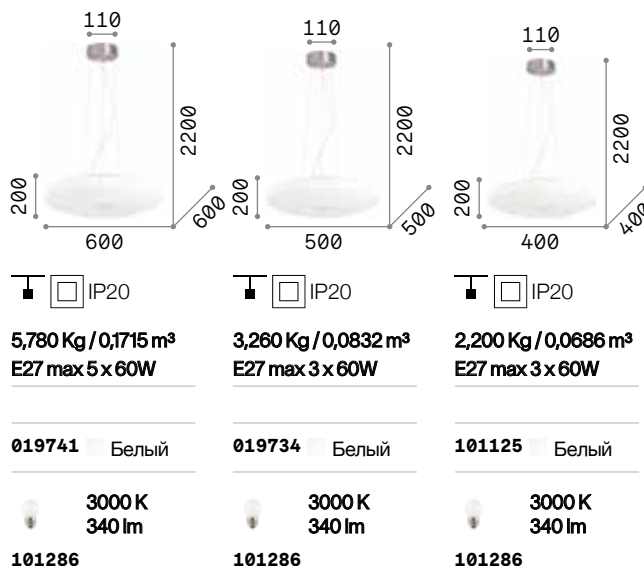


P. 485



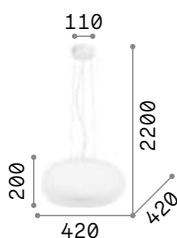
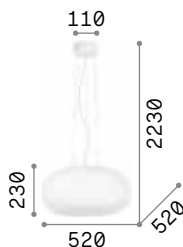
Glory

Потолочной чашей матовой никелевого покрытия. Рассеиватель из белого дуготого матового стекла. Подвесы со стальными тросиками регулируемые по длине с помощью автоматического устройства.



Ulisse

Арматура из металла белой матовой краски. Рассеиватель из белого дутого матового стекла. Подвесы со стальными тросиками регулируемыми по длине с помощью автоматического устройства.





5,010 Kg / 0,1177 m³
E27 max 3 x 60W

3,110 Kg / 0,0720 m³
E27 max 3 x 60W

098616 Белый

095226 Белый



119571

119571

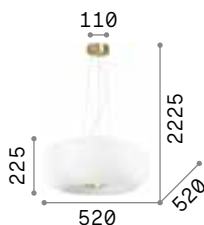


Arizona

Арматура из металла покрытого матовой латуни. Рассеиватель из белого матового дутого стекла рельефными декоративными срезами.



Лампочки LED GX53 9W 3000 K
включены. Код 123936





6,190 Kg / 0,1288 m³
GX53 max 5 x 15W

3,260 Kg / 0,0740 m³
GX53 max 3 x 15W

214481 Белый

214474 Белый



123936

123936




P. 288





Ovalino

Рассеиватель состоит из круглообразных элементов стекла, выгнутых и матовых. Стальные тросики регулируются по длине с помощью автоматического устройства.



IP20

6,700 Kg / 0,1448 m³
E27 max 8 x 60W

090481 Белый

3000 K
900 lm

123899

IP20

4,810 Kg / 0,1184 m³
E27 max 5 x 60W

074139 Белый

3000 K
900 lm

123899




P. 294 P. 394



Candy

Арматура из белого металла.
 Рассеиватель из белого дугого матового стекла. Стальные тросики регулируются по длине с помощью автоматического устройства.



IP20

4,200 Kg / 0,1547 m³
 E27 max 1 x 60W

086743 Белый

3000 K
 900 lm

123899

IP20

3,100 Kg / 0,0778 m³
 E27 max 1 x 60W

086736 Белый

3000 K
 900 lm

123899



P. 290




P. 486



Cotton new

Металлические арматура и потолочная чаша порошковой белой покраски с магнитным креплением без винтов. Прозрачный провод ПВХ. Белый матовый рассеиватель из дутого стекла.


LED Лампочки LED G9 4W 3000 K включены в модели **297781**. Код **209043**



IP20

2,600 Kg / 0,0810 m³
E27 max 1x42W

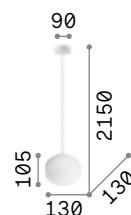
327884 Белый new



IP20

1,640 Kg / 0,0207 m³
E27 max 1x42W

297767 Белый new



IP20

0,540 Kg / 0,0204 m³
G9 max 1x4W

297781 Белый new



P. 291



P. 485

3000 K
900 lm
123899

3000 K
900 lm
123899

3000 K
510 lm
305486



Clown

Арматура из металла с рассеивателями из дутого стекла ручной работы. Доступен с хромированной арматурой и разноцветными плафонами или с арматурой и белыми плафонами.

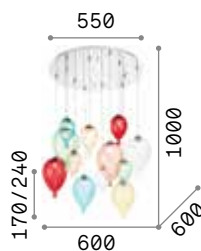
LED Лампочки LED G9 4W 3000 K включены. Код **209043**



100944



100883




6,000 Kg / 0,1860 m³
G9 max 12 x 28W

100951 Цветовой

3000 K
510 lm

305486

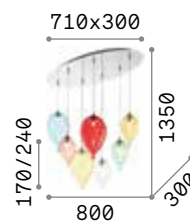


5,700 Kg / 0,1442 m³
G9 max 8 x 28W

100944 Цветовой
100883 Белый

3000 K
510 lm

305486



5,000 Kg / 0,1283 m³
G9 max 7 x 28W

100937 Цветовой


3000 K
510 lm

305486



Mapa Plus

Арматура из белого металла.
Шарообразный рассеиватель из
белого дутого матового стекла.
Стальные тросики регулируются
по длине.



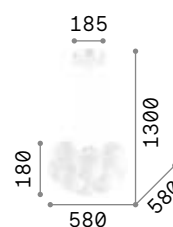
IP20

10,800 Kg / 0,1976 m³
E14 max 22 x 40W

140230 Белый

3000 K
420 lm

101217



IP20

5,520 Kg / 0,1205 m³
E14 max 11 x 40W

131924 Белый

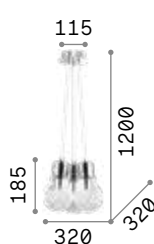
3000 K
420 lm

101217



Luce Max

Арматура из хромированного металла. Рассеиватель из дутого стекла с внутренними декоративными элементами в виде алюминиевой нити. Подвесы снабжены стальными тросиками регулируемые с помощью автоматического устройства.




IP20

2,150 Kg / 0,0458 m³
E27 max 3x 60W

081762 Прозрачн.

3000 K
910 lm

119571




IP20

2,460 Kg / 0,0732 m³
E27 max 1x 60W

033662 Прозрачн.

3000 K
910 lm

119571



IP20

1,500 Kg / 0,0334 m³
E27 max 1x 60W


033679 Прозрачн.

3000 K
910 lm

119571

Мара Sat

Арматура из металла никелевой или латуни краски. Рассеиватель из прозрачного дутого стекла с внутренним украшением алюминиевой нитью.



IP20

6,550 Kg / 0,1862 m³
E27 max 7x60W

176062 Никель
176000 Латунь

3000 K
910 lm

119571

IP20

2,700 Kg / 0,1210 m³
E27 max 3x60W

176031 Никель
175973 Латунь

3000 K
910 lm

119571

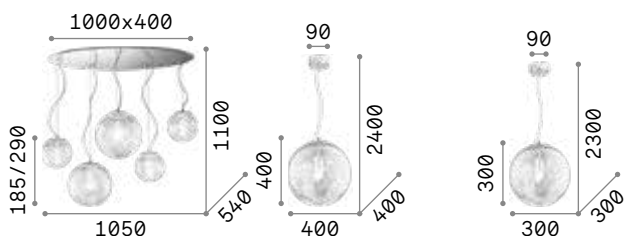
176031

175973



Мара Max

Арматура из хромированного металла. Рассеиватель из дутого стекла с внутренними декорациями в виде алюминиевой нити. Подвесы снабжены стальными тросиками регулируемыми с помощью автоматического устройства.



IP20

8,700 Kg / 0,2456 m³
E27 max 5x60W

091112 Хром

3000 K
910 lm

119571

IP20

3,450 Kg / 0,1370 m³
E27 max 1x60W

045122 Хром

3000 K
910 lm

119571

IP20

1,370 Kg / 0,0527 m³
E27 max 1x60W

045115 Хром

3000 K
910 lm

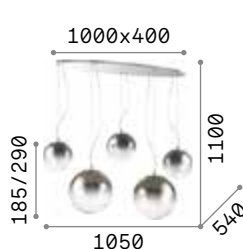
119571





Мапа Fade

Потолочная чаша и арматура из хромированного металла. Шарообразный рассеиватель из дутого прозрачного стекла с хромированием вниз. Провод из прозрачного ПВХ. Цвет: хром.



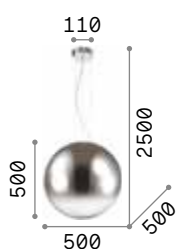
IP20

8,700 Kg / 0,2470 m³
E27 max 5x60W

140759 Разм.т. Хро.

3000 K
910 lm

119571



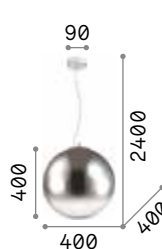
IP20

5,390 Kg / 0,2254 m³
E27 max 1x60W

161327 Разм.т. Хро.

3000 K
910 lm

119571



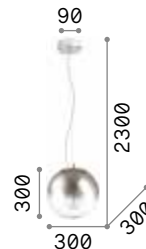
IP20

3,620 Kg / 0,1215 m³
E27 max 1x60W

161334 Разм.т. Хро.

3000 K
910 lm

119571



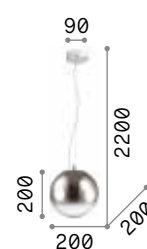
IP20

1,920 Kg / 0,0630 m³
E27 max 1x60W

140728 Разм.т. Хро.

3000 K
910 lm

119571



IP20

1,130 Kg / 0,0272 m³
E27 max 1x60W

140711 Разм.т. Хро.

3000 K
910 lm

119571

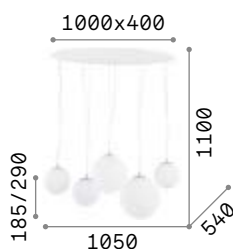


Мара Bianco ^{new}

Арматура из белого металла.
Шарообразный рассеиватель из
белого дутого матового стекла.
Стальные тросики регулируются
по длине.


LED

Лампочки LED G9 4W 3000 K
включены в модели **310800**.
Код **209043**

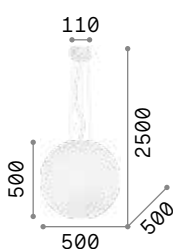


8,700 Kg / 0,2470 m³
E27 max 5 x 60W

043562 Белый




119571




5,390 Kg / 0,2254 m³
E27 max 1 x 60W

032122 Белый




119571

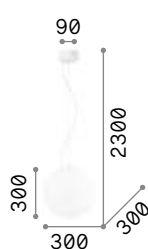


3,620 Kg / 0,1215 m³
E27 max 1 x 60W

032139 Белый




119571



1,920 Kg / 0,0630 m³
E27 max 1 x 60W

009087 Белый

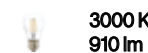


119571

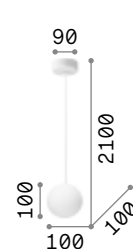


1,130 Kg / 0,0272 m³
E27 max 1 x 60W

009148 Белый

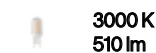


119571



0,041 Kg / 0,0027 m³
G9 max 1 x 15W

310800 Белый ^{new}




305486



Carta

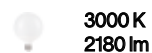
Арматура из металла белой матовой краски. Рассеиватель из поликарбоната в виде бумажного покрытия. Провод покрыт тканью.



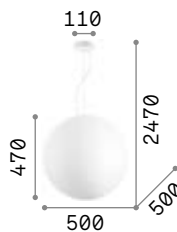
IP20

2,750 Kg / 0,2746 m³
E27 max 1x 60W

272139 Белый



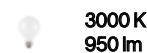
151786



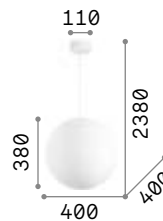
IP20

1,780 Kg / 0,1662 m³
E27 max 1x 25W

226040 Белый



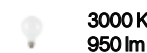
101330



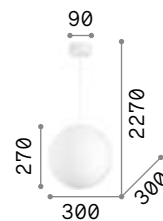
IP20

1,460 Kg / 0,0911 m³
E27 max 1x 25W

226033 Белый



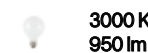
101330



IP20

0,860 Kg / 0,0428 m³
E27 max 1x 25W

226026 Белый



101330

P. 293 P. 397 P. 484 P. 545




Воа

Арматура из металла матовой белой или чёрной краски.
Провод из ткани по 12 метров с 6 крепежами. Рассеиватель из дутого белого матового стекла.



160863

160856



IP20

2,900 Kg / 0,0726 m³
E27 max 1x 60W

160863 ■ Белый
160856 ■ Чёрный

3000 K
900 lm

123899

Rubber new

Металлическая потолочная чаша матовой покраски. Прозрачный провод ПВХ. Элемент опоры стекла из прозрачного матового силикона. Рассеиватель из дутого стекла. Покрытие потолочной чаши: белое, чёрное. Покрытие стекла: янтарное, дымчатое, матовое, прозрачное.

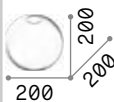
LED Светодиодный источник света 3000 К, 50.000 часов продолжительности службы.



327365

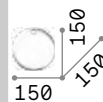


327372



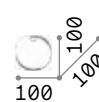
0,300 Kg / 0,0114 m³

- 289786 Прозрачн. new
- 289939 Белый new
- 289908 Серый new
- 289915 Янтарь new



0,250 Kg / 0,0054 m³

- 289861 Прозрачн. new
- 327433 Белый new
- 327457 Серый new
- 327419 Янтарь new



0,200 Kg / 0,0020 m³

- 289878 Прозрачн. new
- 327426 Белый new
- 327440 Серый new
- 327402 Янтарь new



Nemo

Рассеиватель из дутого стекла.
Доступен в сером, медовом,
прозрачного или нюансно-
хромированном покрытии.




052809

149592

094236


250335

111902

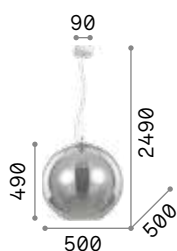


8,700 Kg / 0,2424 m³
E27 max 5x60W

138305 Размит. Хро.

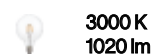


119571

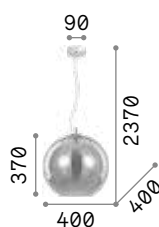


4,000 Kg / 0,2220 m³
E27 max 1x60W

094137 Серый

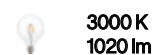


101347

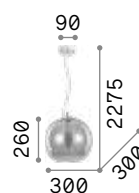


2,700 Kg / 0,1227 m³
E27 max 1x60W

052816 Прозрачн.
250359 Размит. Хро.
094229 Серый
250342 Хром
111919 Медь



101347

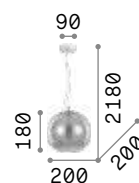


2,050 Kg / 0,0664 m³
E27 max 1x60W

052809 Прозрачн.
149592 Размит. Хро.
094236 Серый
250335 Хром
111902 Медь



101323



1,300 Kg / 0,0241 m³
E27 max 1x60W

149585 Размит. Хро.
250311 Серый
250304 Хром
250328 Медь



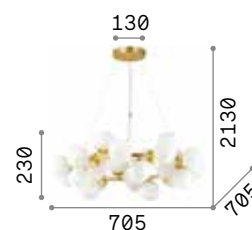
101323



Dna

Потолочная чаша из золотого металла. Рассеиватели из облицованного дутого матового белого стекла. Стальные тросики регулируются по длине.

LED Лампочки LED G9 4W 3000 K
включены. Код **209043**



IP20

4,930 Kg / 0,2034 m³
G9 max 25 x 15W

208398 Белый

3000 K
510 lm

305486



Nodi

Арматура из хромированного или матового латунного металла. Рассеиватели из белого дутого матового или прозрачного и хромированного стекла.



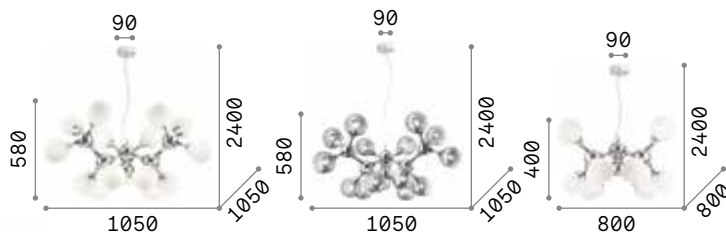
082073



241012



200491



8,000 Kg / 0,3063 m³
E14 max 15 x 28W

082073 Белый
241012 Латунь

3000 K
480 lm
101200



8,000 Kg / 0,4651 m³
E14 max 15 x 28W

200491 Хром

3000 K
480 lm
101200



5,300 Kg / 0,1480 m³
E14 max 9 x 28W

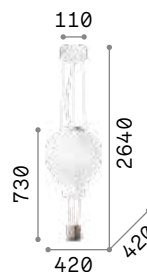
082059 Белый
241036 Латунь

3000 K
480 lm
101200



Dream Big

Потолочная чаша из металла матовой белой краски. Провод из ткани. Рассеиватель из белого дутого матового стекла. Корзина из шнура.




IP20

3,830 Kg / 0,1676 m³
E27 max 1x 42W

261195 Белый

3000 K
900 lm

123899



IP20

2,420 Kg / 0,1013 m³
E27 max 1x 42W

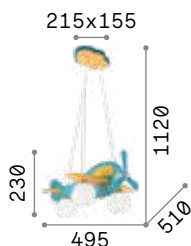
179858 Белый

3000 K
900 lm

123899

Avion

Корпус света и потолочная чаша из дерева с матовой краской. Металлические детали хромированные. Рассеиватели из белого, дутого матового стекла.



IP20

2,440 Kg / 0,0618 m³
E14 max 3x 28W

136325 Синий
136318 Красный

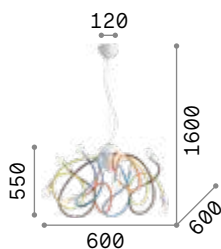
3000 K
420 lm

101217



Multiflex

Арматура из металла матовой краски. Гибкие рожки покрыты резиной. Стальной тросик регулируется по длине с помощью автоматического устройства.



IP20

4,440 Kg / 0,0656 m³
E14 max 8x 40W

141893 Белый
141909 Цветовой

3000 K
420 lm

101217



141893



141909



P. 339


175



Lumiere **new**


Металлические арматура и потолочная чаша матовой покраски с магнитным креплением. Прозрачный провод ПВХ. Центральный трубчатый рассеиватель белого цвета. Декоративные элементы из глянцевого белого и прозрачного серого дутого стекла.

LED Светодиодный источник света
3000 К, 25.000 часов
продолжительности службы.




3,380 Kg / 0,0705 m³
LED 27W / 3050 lm

314143 Белый **new**



3,900 Kg / 0,0664 m³
LED 34W / 3350 lm

314167 Белый **new**



3,330 Kg / 0,0044 m³
LED 39W / 4550 lm


314174 Белый **new**



Empire new

Позолоченная металлическая арматура и потолочная чаша с безвинтовым магнитным креплением. Чёрный провод ПВХ. Рассеиватель из прозрачного стекла серого оттенка.


LED Лампочки LED G9 4W 3000 K включены. Код **209043**



0,600 Kg / 0,0194 m³
G9 max 1x28W

309798 Разм. Хр. new


3000 K
510 lm
305486



0,600 Kg / 0,0168 m³
G9 max 1x28W

309804 Разм. Хр. new

3000 K
510 lm
305486



0,600 Kg / 0,0206 m³
G9 max 1x28W

309811 Разм. Хр. new

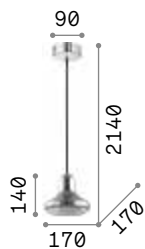
3000 K
510 lm
305486



Lido

Арматура из хромированного металла. Провод из ткани.
 Рассеиватели из дутого матового белого или прозрачно-серого стекла.

LED Лампочки LED G9 4W 3000 K
 включены. Код **209043**

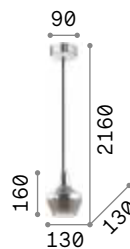


0,790 Kg / 0,0180 m³
G9 max 1x15W

168326 Серый

3000 K
510 lm

305486

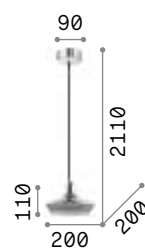


0,790 Kg / 0,0156 m³
G9 max 1x15W

168357 Серый

3000 K
510 lm

305486



0,660 Kg / 0,0243 m³
G9 max 1x15W

168364 Серый

3000 K
510 lm

305486



Soft

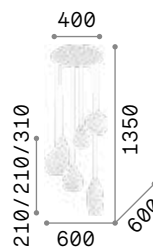
Арматура из металла с белым и хромированным покрытием. Рассеиватели из дутого белого или серого стекла.



087818



111841

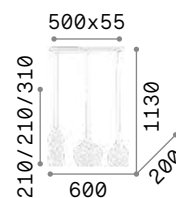


IP20

6,400 Kg / 0,1138 m³
E14 max 6 x 40W

087818 Белый
111841 Серый

101217 3000 K
420 lm



IP20

3,000 Kg / 0,0657 m³
E14 max 3 x 40W

111858 Белый
111865 Серый

101217 3000 K
420 lm



Coco

Арматура из металла порошковой окраски чёрного цвета. Рассеиватель из прозрачного акрилового материала с матовым боковым краем. Прозрачное дутое стекло с серой отделкой. Провод из ПВХ.

LED Светодиодный источник света 3000 К, 20.000 часов продолжительности службы.

IP20	IP20	IP20
1,200 Kg / 0,0128 m³ LED 7W / 580 lm	1,140 Kg / 0,0132 m³ LED 7W / 580 lm	1,080 Kg / 0,0152 m³ LED 7W / 580 lm
275567 ■ Серый	275581 ■ Серый	275543 ■ Серый



Decor

Потолочная чаша и арматура из металла матовой латуни. Прозрачный рассеиватель из акрилового материала украшен эффектом пескоструйной обработки хрустала. Провод из чёрного ПВХ.

LED Светодиодный источник света 3000 К, 20.000 часов продолжительности службы.



IP20	IP20	IP20	IP20
0,700 Kg / 0,0078 m³ LED 7W / 850 lm	0,900 Kg / 0,0101 m³ LED 10W / 1300 lm	1,100 Kg / 0,0123 m³ LED 14W / 1750 lm	1,400 Kg / 0,0173 m³ LED 20W / 2600 lm
292076 Прозрачн.	292083 Прозрачн.	292090 Прозрачн.	292113 Прозрачн.



Mint

Арматура из металла матовой латуни краски и потолочная чаша матового чёрного цвета. Провод покрыт тканью. Рассеиватель из дутого стекла с рельефными срезами. Доступен в покрытии сером или зелёном цвета.



237510



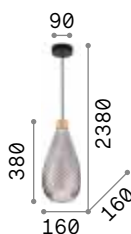

237497

IP20	IP20	IP20
1,350 Kg / 0,0147 m³ E27 max 1x 60W	1,560 Kg / 0,0532 m³ E27 max 1x 60W	1,80 Kg / 0,0269 m³ E27 max 1x 60W
237442 Серый 248554 Зеленый	237398 Серый 237428 Зеленый	237510 Серый 237497 Зеленый
3000 K 910 lm	3000 K 910 lm	3000 K 910 lm
119571	119571	119571



Bergen

Потолочная чаша из металла порошковой окраски чёрного цвета. Арматура из натурального дерева. Рассеиватель из прозрачного дутого стекла с рельефным украшением с серым покрытием. Провод покрыт тканью.



IP20

1,570 Kg / 0,0331 m³
E27 max 1x60W

238838 Серый

3000 K
910 lm
119571




IP20

1,840 Kg / 0,0439 m³
E27 max 1x60W

238920 Серый

3000 K
910 lm
119571



IP20

1,430 Kg / 0,0378 m³
E27 max 1x60W

238746 Серый

3000 K
910 lm
119571



Bistrò


Арматура из металла чёрной краски. Рассеиватель из стекла прозрачное или серое, дутое ручной работы.



112305



112312




2,190 Kg / 0,0806 m³
E27 max 1x 60W

120898 Прозрачн.
120904 Серый

3000 K
910 lm

119571

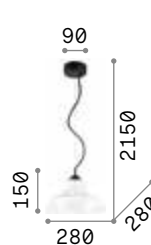


1,840 Kg / 0,0427 m³
E27 max 1x 60W

112305 Прозрачн.
112312 Серый

3000 K
910 lm

119571



1,200 Kg / 0,0274 m³
E27 max 1x 60W

112336 Прозрачн.
112343 Серый

3000 K
910 lm

119571



Gretel

Арматура из металла окрашенного чёрной матовой краской и элементом из натурального дерева. Рассеиватели из дутого прозрачного стекла. Провода из чёрной ткани.

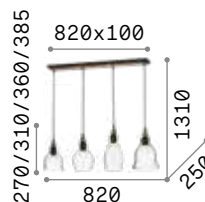


IP20

5,960 Kg / 0,1419 m³
E27 max 5 x 60W

103174 ■ Чёрный

3000 K
910 lm
119571



IP20

4,090 Kg / 0,0983 m³
E27 max 4 x 60W

122557 ■ Чёрный

3000 K
910 lm
119571



IP20

0,950 Kg / 0,0243 m³
E27 max 1 x 60W

122564 ■ Чёрный

3000 K
910 lm
119571



Audi-10

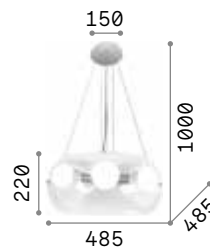
Арматура из металла с хромированным покрытием. Рассеиватель из прозрачного или серого стекла. Стальные тросики регулируются по длине помощью автоматического устройства.



016863



103983



IP20

5,520 Kg / 0,1044 m³
E27 max 5 x 60W

016863 Прозрач.
103983 Серый

3000 K
950 lm

101330

LED

Лампочки LED E27 8W Globo D95
3000 K включены.
Код 101330/101323



Audi-80

Арматура из металла с хромированным покрытием. Декоративные элементы из стеклянных сфер на металлических нитях. Рассеиватель из дугого стекла прозрачного или серого цвета. Стальные тросики регулируются по длине с помощью автоматического устройства.

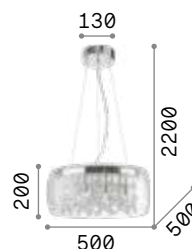
LED Лампочки LED G9 4W 3000 K включены. Код **209043**



031743




197661



9,560 Kg / 0,1289 m³
G9 max 8 x 40W

031750 Прозрач.
197654 Серый

3000 K
510 lm
305486



5,890 Kg / 0,0876 m³
G9 max 5 x 40W

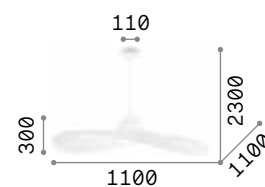
031743 Прозрач.
197661 Серый

3000 K
510 lm
305486



Madame

Рассеиватель из металла матовой белой или чёрной краски. Провод из ткани. Рассеиватель с металлическим каркасом покрыт тканевой атласной лентой белого, канвы или чёрного цвета.



IP20

2,560 Kg / 0,2012 m³
E27 max 1x60W



174396



219875



174402

174396 Белый
219875 Сло. Кост.
174402 Чёрный

3000 K
900 lm

101354



Phoenix


Арматура из хромированного металла. Абажур из металлического каркаса, покрытого тканью. Декоративные элементы из хрустальных цепочек фацетной огранки. Подвесы снабжены стальными тросиками регулируемыми по длине.



099101



101163



IP20

8,400 Kg / 0,1030 m³
E27 max 5 x 60W

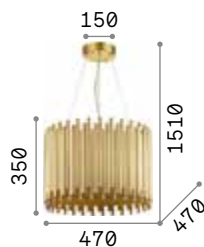
099101 ■ Белый
101163 ■ Чёрный

3000 K
900 lm

123899


Pan

Арматура из металла.
Рассеиватели с декоративными
металлическими трубами
разных размеров. Стальные
тросики регулируются по длине.



13,920 Kg / 0,1355 m³
E27 max 5 x 60W

208817 ■ Золото



119571



P. 442




Nordik

Арматура из металла чёрной
матовой краски. Абажур из
золотистого ПВХ покрыт чёрной
тканью.

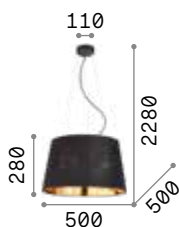


1,760 Kg / 0,1694 m³
E27 max 6 x 60W

161662 ■ Чёрный




119571



1,500 Kg / 0,1064 m³
E27 max 4 x 60W

161648 ■ Чёрный



119571



P. 450



P. 500



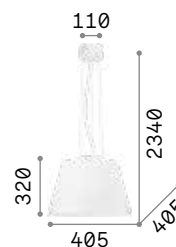
P. 560





Cylinder

Арматура из металла.
 Рассеиватель из дутого белого окисленного стекла. Стальные тросики регулируются по длине с помощью автоматического устройства.



IP20

4,040 Kg / 0,0729 m³
 E27 max 1x60W

025438 Белый

3000 K
 900 lm


101354



P. 560


Woody

Арматура из хромированного металла. Рассеиватель из ПВХ или ткани, снизу закрыт прозрачным матовым стеклом. Подвесы с тросиками и регулируются по длине.



6,150 Kg / 0,1352 m³
E27 max 5 x 60W

103242 Белый
105628 Чёрный
087719 Дерево




123899



4,000 Kg / 0,0832 m³
E27 max 4 x 60W

122236 Белый
122243 Чёрный
087702 Дерево



123899




P. 304 P. 449




Wheel

Круглая арматура из окрашенного металла. Абажур из материала ПВХ покрытого тканью. Стальные тросики регулируются по длине с помощью автоматического устройства.



2,810 Kg / 0,1412 m³
E27 max 5 x 60W

009698 Белый




123899



2,020 Kg / 0,0614 m³
E27 max 3 x 60W

009681 Белый



123899



P. 305






Hilton

Арматура из хромированного металла. Абажур из материала ПВХ покрыт тканью. На дне, рассеиватель из прозрачного стекла пескоструйной обработки. Стальные тросики регулируются по длине.

LED Лампочка LED G9 4W 3000 K включены в модели **075495**. Код **209043**



2,850 Kg / 0,0374 m³
G9 max 4 x 40W

075495 Белый

3000 K
510 lm

305486



5,980 Kg / 0,1183 m³
E27 max 6 x 60W

075518 Белый

3000 K
900 lm

123899



3,480 Kg / 0,0817 m³
E27 max 4 x 60W

075501 Белый

3000 K
900 lm

123899



P. 448 P. 501 P. 563



P. 302 P. 446 P. 504 P. 558

Set up

Арматуры из металла порошковой окраски или плакированного. Абажуры их огнестойкого ПВХ покрытого тканью. Цвета арматур: белый, чёрный, матовый никелевый или пощиченная латунь. Цвета абажуров: бежевый, голубино-серый, белый или чёрный.



260013



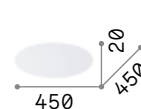
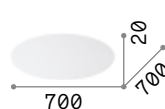
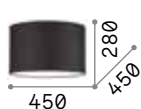
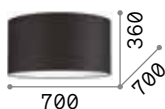
260044



260020



260051



0,350 Kg / 0,0019 m³
E27 max 1x60W

1,260 Kg / 0,2131 m³

0,047 Kg / 0,0221 m³

0,700 Kg / 0,0259 m³

0,280 Kg / 0,0108 m³

260013 Белый
260044 Никель
260020 Чёрный
260051 Латунь

260471 Белый
304632 Голуб.-сер.
270029 Чёрный
260488 Бежевый

260457 Белый
304625 Голуб.-сер.
270012 Чёрный
260464 Бежевый

270050 Прозрачн.

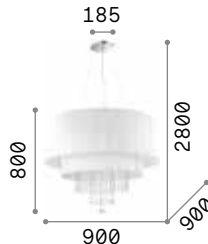
270043 Прозрачн.

 3000 K
900 lm
123899



Opera

Арматура в хроме. Рассеиватель из материала ПВХ с металлическим оттенком и нитями. Подвески из хрусталя с фацетом. Подвесы со стальными тросиками регулируемыми по длине.



IP20

7,340 Kg / 0,3322 m³
E27 max 10 x 60W

165011 Белый



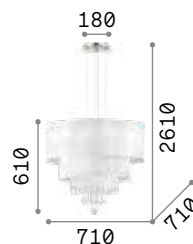
P. 456



P. 511



P. 565



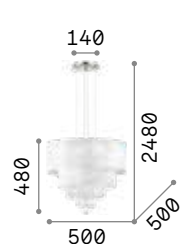
IP20

4,889 Kg / 0,1652 m³
E27 max 6 x 60W

068299 Белый



123899



IP20

3,166 Kg / 0,0646 m³
E27 max 4 x 60W

182179 Белый




123899



Swan

Арматура из хромированного металла. Корпус света из дутого стекла ручной работы. Декоративные элементы из хрусталя с фацетной огранкой. Абажур из плиссированной органзы. Цепь скрыта бархатной тканью.



IP20

6,420 Kg / 0,2708 m³
E14 max 6 x 40W

035826 Белый

3000 K
420 lm

101217

IP20

4,770 Kg / 0,1632 m³
E14 max 3 x 40W

035840 Белый

3000 K
420 lm


101217



Calypso

Арматура из металла с хромированным покрытием. Декоративные элементы из хрусталя с факетом. Люстры снабжены стальными тросиками регулируемы по длине с помощью автоматического устройства.

LED Лампочка LED G9 4W 3000 K включены в модели **044187**. Код **209043**



IP20

IP20

6,410 Kg / 0,0893 m³
E27 max 5 x 60W

1,130 Kg / 0,0138 m³
G9 max 1 x 40W

044200 Хром

044187 Хром

3000 K
430 lm

3000 K
510 lm

101279

305486




P. 454



King

Рассеиватель состоит из металлических колец серебряного или золотистого цвета с восьмиугольными хрусталиками внутри. Подвесы со стальными тросиками регулируемы по длине с помощью автоматического устройства.

LED Лампочки LED G9 4W 3000 K включены. Код **209043**



IP20

IP20

10,000 Kg / 0,1486 m³
G9 max 12 x 40W

5,300 Kg / 0,0748 m³
G9 max 7 x 40W

088013 Хром

087979 Хром

088020 Золото

3000 K
510 lm

3000 K
510 lm

305486

305486



P. 358



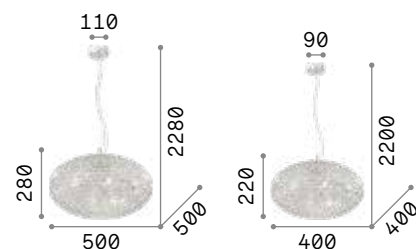
088013

088020



Orion

Рассеиватель состоит из металлических колец хромированного покрытия с восьмиугольными хрусталиками внутри. Подвесы со стальными тросиками регулируемыми по длине с помощью автоматического устройства.



IP20

6,800 Kg / 0,1476 m³
E14 max 8 x 40W

066387 Хром

3000 K
480 lm
101200

IP20

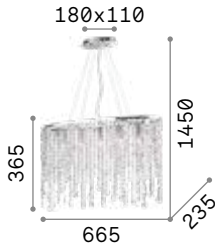
4,600 Kg / 0,0875 m³
E14 max 6 x 40W

059181 Хром

3000 K
480 lm
101200

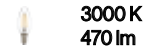
Rain

Арматура из хромированного металла. Подвески с элементами из хрустала с факетом разной формы и каплями. Подвесы со стальными тросиками регулируемыми по длине.



3,320 Kg / 0,0351 m³
E14 max 5x40W

008363 Хром



101224



[P. 364](#)




Giada

Арматура из хромированного металла. Подвески из восьмиугольного и пирамидного хрустала с факетом. Подвесы со стальными тросиками регулируются по длине.




Лампочки LED G9 4W 3000 K
включены. Код **209043**



5,500 Kg / 0,0297 m³
G9 max 7x40W

098739 Прозрачн.




305486



4,000 Kg / 0,0217 m³
G9 max 5x40W

098722 Прозрачн.



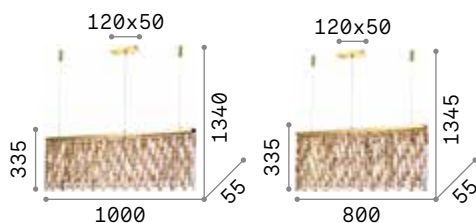
305486



Elisir

Арматура из металла.
Декоративные треугольные
элементы из янтарного хрусталя.

LED Лампочки LED G9 4W 3000 K
включены. Код **209043**



8,380 Kg / 0,0408 m³
G9 max 8 x 40W



6,370 Kg / 0,0325 m³
G9 max 6 x 40W

200071 Латунь

200064 Латунь

3000 K
510 lm

3000 K
510 lm

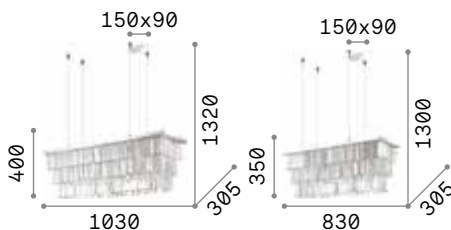
305486

305486



Martinez

Арматура из хромированного
или золотистого металла.
Декоративные элементы с
цепочками восьмиугольных
хрусталиков и пластинами из
прозрачного хрусталя с факетом.



17,600 Kg / 0,1129 m³
E14 max 8 x 40W



14,490 Kg / 0,0723 m³
E14 max 6 x 40W

166360 Хром
213583 Золото

166322 Хром

3000 K
470 lm

3000 K
470 lm

101224

101224



P. 366





Carlton

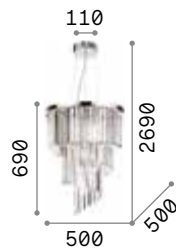
Арматура из хромированного или золотистого металла. Декоративные элементы с цепочками восьмиугольных хрусталиков и пластинами из прозрачного хрусталя с факетом.



166247



213521




IP20

12,800 Kg / 0,1614 m³
E14 max 12 x 40W

166247 Хром
213521 Золото

101224 3000K
470 lm



IP20

10,000 Kg / 0,1136 m³
E14 max 8 x 40W

117737 Хром


101224 3000K
470 lm



Roma

Арматура и детали из хромированного металла. Рассеиватель из квадратных хрустальных элементов с фацетом на боковой части и нижнее стекло пескоструйной обработки. Подвесы со стальными тросиками регулируемые по длине.

LED Лампочки LED G9 4W 3000 K включены. Код **209043**



10,000 Kg / 0,1202 m³
G9 max 12 x 40W

093062 Хром

3000 K
510 lm

305486



7,100 Kg / 0,0890 m³
G9 max 9 x 40W

093048 Хром

3000 K
510 lm

305486




P. 356 P. 454 P. 510



Nabucco

Арматура из металла с золотистым покрытием.
 Декоративные элементы из прозрачного хрусталя с фацетом.
 Квадратные в верхней части и в виде ромба в нижней части. Цепь скрыта бархатной цепью.



IP20

18,730 Kg / 0,2127 m³
 E14 max 16 x 40W

237800 Золото

3000 K
 480 lm

101200

IP20

13,810 Kg / 0,1383 m³
 E14 max 12 x 40W

237794 Золото

3000 K
 480 lm

101200



Pashà

Арматура из металла.
 Рассеиватель состоит из
 нанизанных хрустальных
 бусинок с фацетом, нижняя
 часть закрыта круглообразным
 стеклом пескоструйной
 обработки. Стальные тросики
 регулируются по длине с
 помощью неподвижного
 устройства.




164977



164984



P. 357 P. 454



13,000 Kg / 0,1777 m³
 E14 max 14 x 40W

164977 Хром
 164984 Золото

3000 K
 480 lm
 101200



8,500 Kg / 0,1134 m³
 E14 max 10 x 40W

082196 Хром
 082257 Золото

3000 K
 480 lm
 101200



5,350 Kg / 0,0573 m³
 E14 max 6 x 40W

082158 Хром
 082172 Золото

3000 K
 480 lm
 101200



Luxor

Арматура из хромированного металла. Рассеиватель из декоративных восьмиугольных прямоугольных элементов из хрусталя с факетом.

LED Лампочки LED G9 4W 3000 K включены. Код **209043**



12,250 Kg / 0,3097 m³
G9 max 12 x 40W

116235 Хром

3000 K
510 lm

305486

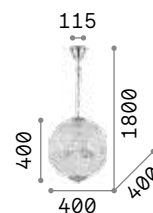


8,780 Kg / 0,2054 m³
G9 max 8 x 40W

116228 Хром

3000 K
510 lm

305486



8,340 Kg / 0,1260 m³
G9 max 6 x 40W

092911 Хром

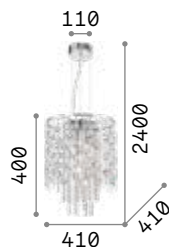
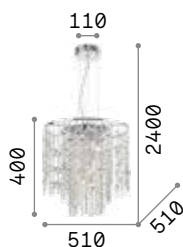
3000 K
510 lm

305486

Evasione

Подвески из хрустала с фацетом. Подвесы снабжены стальными тросиками регулируемыми по длине с помощью автоматического устройства.

LED Лампочки LED G9 4W 3000 K включены. Код **209043**




7,100 Kg / 0,1082 m³
G9 max 10 x 40W


5,900 Kg / 0,0706 m³
G9 max 8 x 40W

044767 Хром

044774 Хром



305486



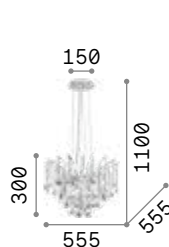
305486



Audi-77

Восьмиугольные и круглые подвески из хрустала с фацетом. Люстры снабжены стальными тросиками регулируемыми по длине с помощью автоматического устройства.

LED Лампочки LED G9 4W 3000 K включены. Код **209043**

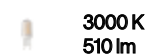


6,550 Kg / 0,1347 m³
G9 max 8 x 40W


5,230 Kg / 0,1044 m³
G9 max 6 x 40W

020556 Хром

019499 Хром



305486




305486





Dubai

Арматура из металла хромированного или цвета латуни. Декоративные элементы с бусами, восьмиугольниками и призмами из прозрачного хрусталя с факетом.

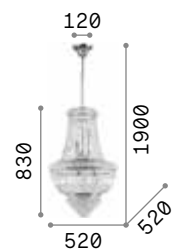


20,000 Kg / 0,8284 m³
E14 max 24 x 28W

243597 Хром
243528 Латунь

3000 K
470 lm

101224



9,170 Kg / 0,2859 m³
E14 max 10 x 28W

215969 Хром
207216 Латунь

3000 K
470 lm

101224



243597



243528



P. 365 P. 455



Caesar

Арматура из металла в золоте или хrome. Декоративные элементы из хрустала с фацетом, восьмиугольные с пирамидальными окончаниями.


LED Лампочки LED G9 4W 3000 K включены. Код **209043**



114279



114743



9,600 Kg / 0,2965 m³
G9 max 12 x 40W

114279 Хром
114743 Золото

3000 K
510 lm
305486



6,700 Kg / 0,1936 m³
G9 max 9 x 40W

041827 Хром
114736 Золото

3000 K
510 lm
305486



5,100 Kg / 0,1175 m³
G9 max 6 x 40W

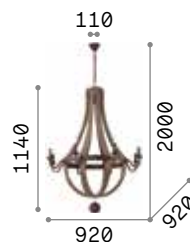
033532 Хром
114729 Золото

3000 K
510 lm
305486



Millennium

Арматура и детали из металла окрашенного по цвету ржавчины. Декоративные центральные элементы из натурального дерева под античный вид.

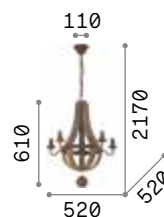


IP20

8,330 Kg / 1,0291 m³
E14 max 8 x 40W

129709 Дерево

3000 K
470 lm
101224



IP20

2,670 Kg / 0,2695 m³
E14 max 5 x 40W

129921 Дерево

3000 K
470 lm
101224



Monet

Арматура из металла окрашенного круглыми лентами. Цепочки с бусами из натурального дерева. Покрытие матовой белой краской.




IP20

6,700 Kg / 0,0534 m³
E14 max 6 x 40W

162751 Белый

3000 K
420 lm

101217



IP20

5,300 Kg / 0,0387 m³
E14 max 5 x 40W

162737 Белый

3000 K
420 lm

101217



Pegaso

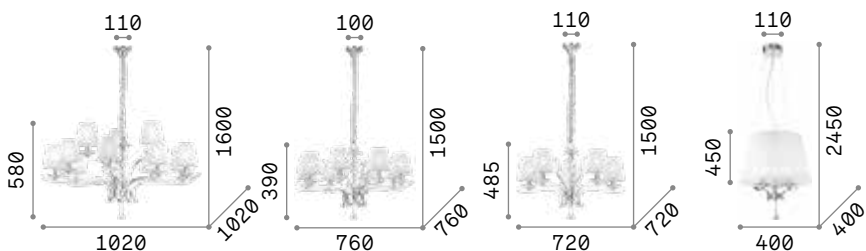
Арматура из металла хромированной или матовой латуни краски. Центральный корпус, бобеш и подвески из хрусталя с фацетом. Абажуры из органзы. Цепь скрыта бархатной тканью.



059242



197739



8,100 Kg / 0,3349 m³
E14 max 12 x 28W



7,900 Kg / 0,2138 m³
E14 max 8 x 28W



5,600 Kg / 0,1445 m³
E14 max 5 x 28W



3,050 Kg / 0,0758 m³
E14 max 3 x 28W

066431 Белый
197746 Латунь

059242 Белый
197739 Латунь

066448 Белый
197722 Латунь

059235 Белый
197715 Латунь

3000 K
370 lm

101231

3000 K
370 lm

101231

3000 K
370 lm

101231

3000 K
370 lm

101231

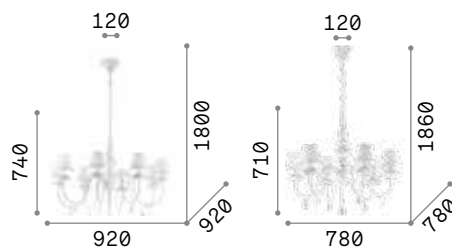


P. 457 P. 515 P. 566



Blanche

Арматура из металла окрашенного в белый матовый или чёрный матовый цвет. Абажуры из материала ПВХ покрыты белой или чёрной тканью. Цепь скрыта бархатной цепью.



IP20

6,820 Kg / 0,1975 m³
E14 max 8 x 40W

035574 Белый
111896 Чёрный

3000 K
370 lm

101231

IP20

4,800 Kg / 0,1451 m³
E14 max 6 x 40W

035581 Белый
111872 Чёрный

3000 K
370 lm


101231



035581



111872



Corte

Арматура полностью из металла ручной работы. Окрашена вручную под античный вид. Доступен в белой или ржавой версии.



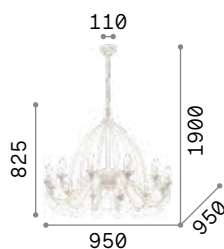
005881



057187



P. 457




IP20

7,100 Kg / 0,6840 m³
E14 max 12 x 40W

097664 ■ Белый
097671 ■ Ржавый

3000 K
470 lm

101224



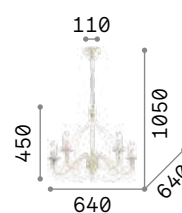
IP20

5,220 Kg / 0,3169 m³
E14 max 8 x 40W

005898 ■ Белый
057194 ■ Ржавый

3000 K
470 lm

101224



IP20

3,180 Kg / 0,1500 m³
E14 max 5 x 40W

005881 ■ Белый
057187 ■ Ржавый

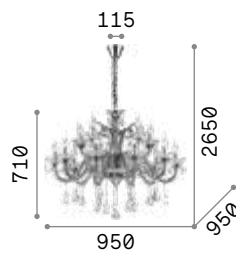
3000 K
470 lm

101224



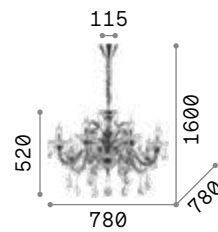
Colossal

Арматура и детали из хромированного металла. Рожки из прозрачного дутого стекла или серого с серым цветом внутри или цвета слоновой кости. Подвески и декоративные элементы из прозрачного стекла и хрусталя с факетом. Цепь скрыта бархатной тканью.



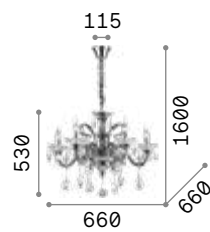
IP20

19,000 Kg / 0,2828 m³
E14 max 15 x 40W



IP20

11,400 Kg / 0,1386 m³
E14 max 8 x 40W



IP20

9,200 Kg / 0,1095 m³
E14 max 6 x 40W



114170



081564



081526

114170 Прозрач.
081564 Сло. Кост.
081526 Серый

3000 K
470 lm
101224

114187 Прозрач.
081557 Сло. Кост.
081519 Серый

3000 K
470 lm
101224


114194 Прозрач.
081540 Сло. Кост.
081502 Серый

3000 K
470 lm
101224



Rose

Люстра из дутого стекла с деталями из хромированного металла. Восьмиугольники и капли из хрусталя с фацетом. Цепь скрыта бархатной тканью.



⚡ IP20

7,630 Kg / 0,1321 m³
E14 max 8 x 40W

166889 Янтарь

3000 K
430 lm

101248



Negresco


Арматура из хромированного или золотистого металла. Рожки из прозрачного дугого стекла с позолоченным покрытием в золотистой версии. Центральная часть состоит из хрустальных блоков с факетом. Декоративные элементы из прозрачного стекла и хрусталя с факетом. Цепь скрыта бархатной цепью.



141060



087771




IP20

14,400 Kg / 0,1687 m³
E14 max 10 x 28W

141060 Прозрач.
087771 Золото

3000K
430 lm

101248



IP20

11,300 Kg / 0,1461 m³
E14 max 8 x 28W

141053 Прозрач.
087764 Золото

3000K
430 lm

101248



P. 458



Tierolo

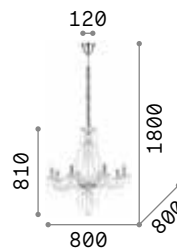
Люстра из дутого стекла ручной работы с элементами из хромированного металла. Подвески и капельки из хрусталя с фацетной огранкой. Цепь скрыта бархатной цепью.

IP20	IP20	IP20
7,220 Kg / 0,1080 m³ E14 max 8 x 40W	5,120 Kg / 0,0791 m³ E14 max 5 x 40W	3,650 Kg / 0,0370 m³ E14 max 3 x 40W
034720 Прозрачн.	034713 Прозрачн.	034706 Прозрачн.
3000 K 370 lm	3000 K 370 lm	3000 K 370 lm
101231	101231	101231



Amadeus

Арматура из металла хромированного. Декоративные элементы из дутого стекла и кристалла с фацетом. Цепь скрыта бархатной тканью.



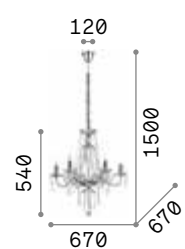
IP20

8,200 Kg / 0,1574 m³
E14 max 8 x 40W

168777 Прозрачн.

3000 K
470 lm

101224



IP20

6,700 Kg / 0,1202 m³
E14 max 6 x 40W

168753 Прозрачн.


3000 K
470 lm

101224



Giudecca

Люстра из дутого стекла ручной работы с деталями из хромированного металла. Подвески с восьмиугольными хрусталиками и капли из хрусталя с фацетом. Цепь скрыта бархатной цепью. Доступен в прозрачном, чёрном и красном покрытии.



⏏ IP20

5,770 Kg / 0,1041 m³
E14 max 6 x 40W



027821



032504




027418

027821 Прозрачн.
032504 Чёрный
027418 Красный

⏏ 3000 K
430 lm

101248



Florian

Арматура из металла с декоративными стеклянными элементами. Подвески с восьмиугольными хрусталиками и капли из хрусталя с фасетом. Доступны в версии с прозрачным стеклом и золотистым или хромовом металлах.



035604



035611

IP20	IP20	IP20
17,200 Kg / 0,3482 m³ E14 max 18 x 40W	9,760 Kg / 0,2187 m³ E14 max 12 x 40W	6,380 Kg / 0,1368 m³ E14 max 6 x 40W
075150 Хром 075181 Золото	035604 Хром 035611 Золото	035628 Хром 035635 Золото
3000 K 470 lm 101224	3000 K 470 lm 101224	3000 K 470 lm 101224



Napoleon

Арматура из хромированного или золотистого металла. Декоративные элементы из дутого стекла и хрусталя с фацетом. Цепь скрыта бархатной тканью.



167244



167398

IP20	IP20	IP20
17,920 Kg / 0,4424 m³ E14 max 18 x 40W	11,260 Kg / 0,2633 m³ E14 max 12 x 40W	9,070 Kg / 0,2156 m³ E14 max 8 x 40W
167268 Хром 167411 Золото	167251 Хром 167404 Золото	167244 Хром 167398 Золото
3000 K 470 lm 101224	3000 K 470 lm 101224	3000 K 470 lm 101224



Gioconda

Корпус из литого металла цвета старинного серебра или золота. Восьмиугольные и круглые подвески из хрусталя с факетом. Цепь скрыта бархатной тканью.



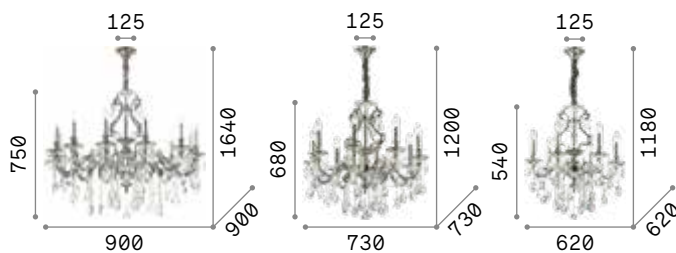
164953



164960



P. 459



IP20

18,100 Kg / 0,1360 m³
E14 max 12 x 40W

164953 Серебро
164960 Золото

3000 K
470 lm

101224

IP20

9,060 Kg / 0,0809 m³
E14 max 8 x 40W

044934 Серебро
060514 Золото

3000 K
470 lm

101224

IP20

6,340 Kg / 0,0682 m³
E14 max 6 x 40W

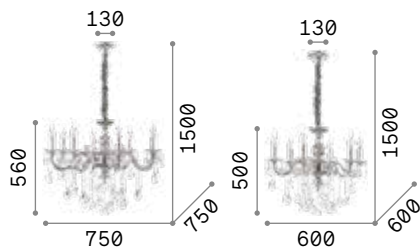
044927 Серебро
060507 Золото

3000 K
470 lm

101224

Impero

Корпус света из литого металла серебристого цвета под античный вид. Декоративные элементы из хрусталя с фацетом. Цепь скрыта бархатной цепью.



IP20

7,500 Kg / 0,0454 m³
E14 max 8 x 40W

014395 ■ Серебро

3000 K
470 lm

101224


IP20

5,000 Kg / 0,0340 m³
E14 max 6 x 40W

002408 ■ Серебро

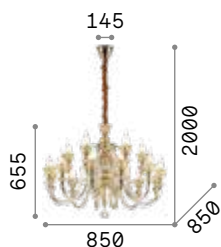
3000 K
470 lm

101224



Strauss

Арматура и детали из металла золотисто цвета. Рожки из дутого прозрачного стекла. Декоративные элементы из янтарного хрусталя. Цепь скрыта бархатной тканью.




IP20

20,700 Kg / 0,4508 m³
E14 max 18 x 40W

140629 ■ Золото

3000 K
430 lm

101248



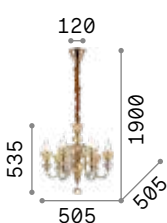
IP20

14,930 Kg / 0,3414 m³
E14 max 12 x 40W

140612 ■ Золото

3000 K
430 lm

101248




IP20

7,410 Kg / 0,1420 m³
E14 max 6 x 40W


140605 ■ Золото

3000 K
430 lm

101248

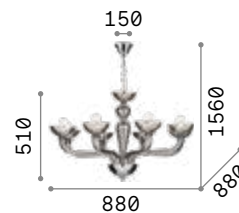


P. 459



Casanova

Люстра из дутого стекла ручной работы с покрывающими патроны колбами и деталями из металла в хроме. Доступна в прозрачном и сером цвете. Цепь скрыта бархатной тканью.



IP20

9,210 Kg / 0,1592 m³
E14 max 8 x 40W

044255 Прозрач.
095615 Серый

3000 K
480 lm

101200



044255

095615



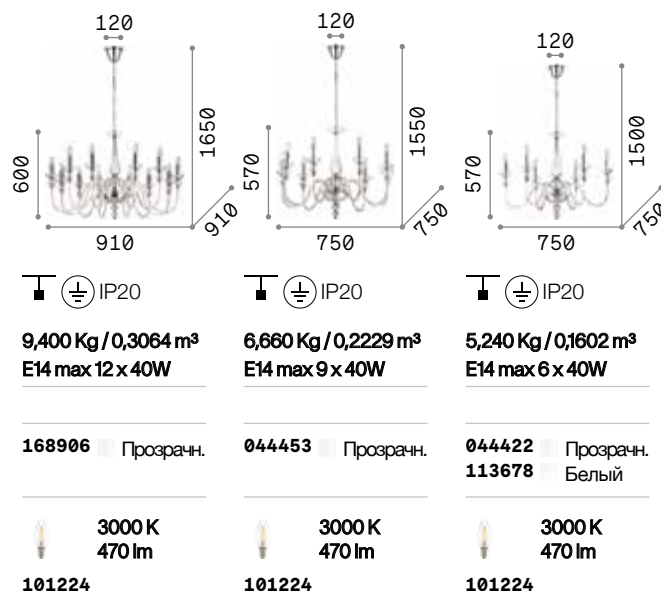
Doge

Люстра из прозрачного или белого дугого стекла ручной работы. Арматура и детали из хромированного металла.



044422

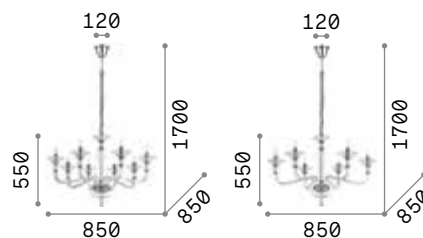
113678





Danieli

Арматура из металла в хроме или золоте. Декоративные элементы из дутого прозрачного или янтарного стекла. Цепь скрыта бархатной тканью.



IP20

7,510 Kg / 0,2048 m³
E14 max 8 x 40W

159980 Прозрач.
159973 Янтарь

3000 K
480 lm
101200

IP20

3,840 Kg / 0,1759 m³
E14 max 6 x 40W

159959 Прозрач.
159942 Янтарь

3000 K
480 lm
101200



159980



159973



Brigitta

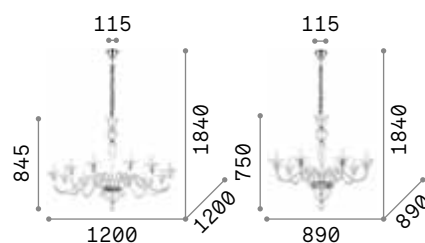
Люстра из дутого прозрачного или янтарного стекла ручной работы с арматурой из металла и цепь скрыта бархатной тканью.



199382



199412



IP20

12,500 Kg / 0,2380 m³
E14 max 12 x 40W

199375 Прозрач.
199405 Янтарь

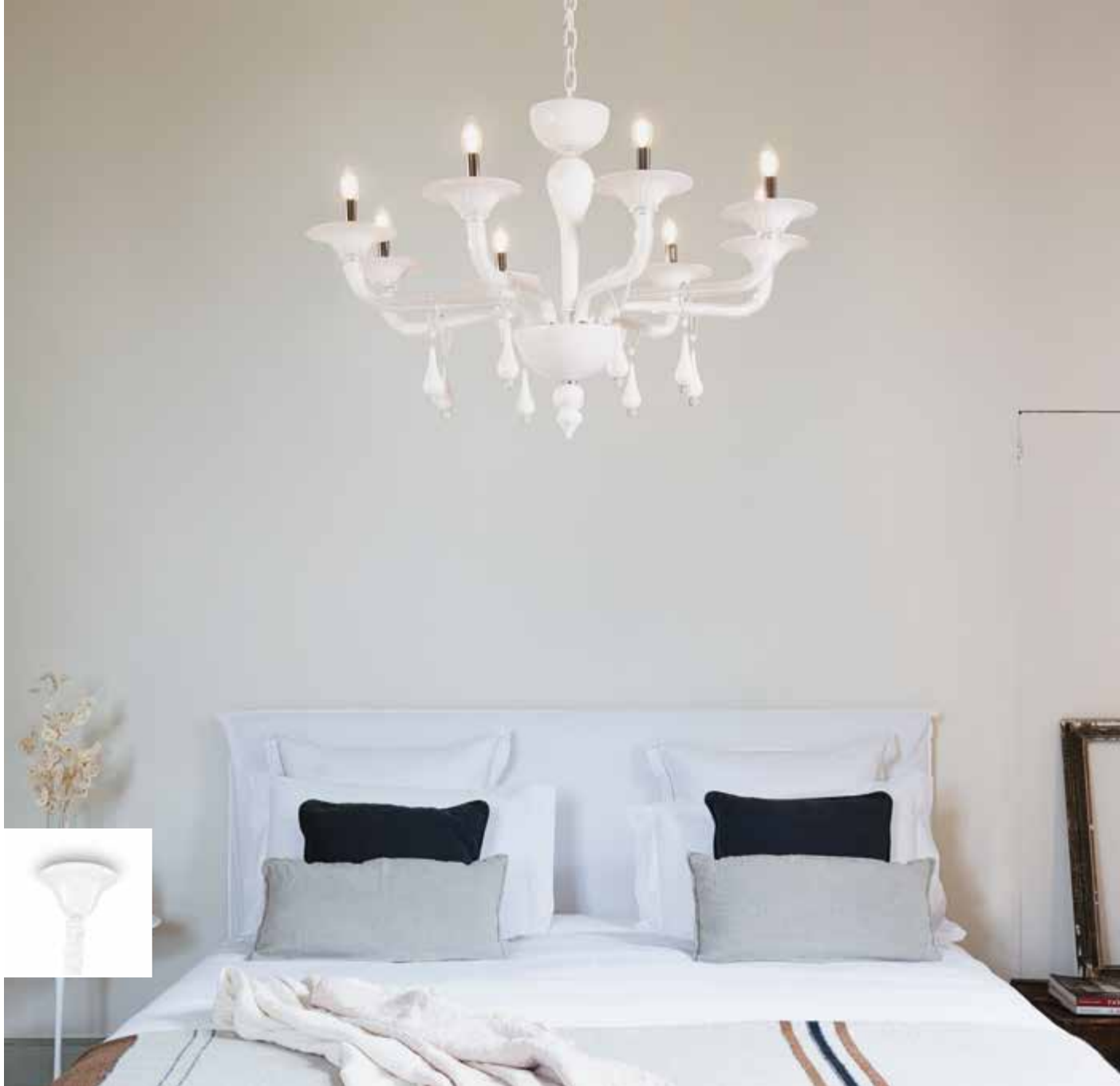
3000 K
480 lm
101200

IP20

7,700 Kg / 0,1797 m³
E14 max 8 x 40W


199382 Прозрач.
199412 Янтарь

3000 K
480 lm
101200



Miramare

Люстра из прозрачного и белого дутого стекла ручной работы. Покрывающие патроны колбы из хромированного металла. Цепь скрыта бархатной цепью.



IP20

8,800 Kg / 0,1653 m³
E14 max 8 x 40W

068190 Белый

3000 K
470 lm

101224

IP20

8,100 Kg / 0,1437 m³
E14 max 6 x 40W

068183 Белый

3000 K
470 lm

101224



Bon Bon

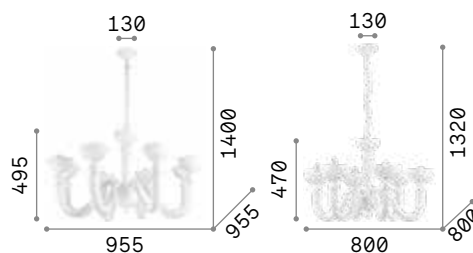
Арматура и рожки из металла матовой белой или чёрной краски. Бобеш из дутого стекла в белой версии, из металла в чёрной версии. Цепь скрыта бархатной цепью.



093994



140339



11,710 Kg / 0,1953 m³
E14 max 8 x 28W

094007 Белый

3000 K
420 lm

101217

8,110 Kg / 0,1547 m³
E14 max 6 x 28W

093994 Белый
140339 Чёрный

3000 K
420 lm

101217



Firenze


Корпус света из смолы. Рожки и листики украшены вручную золотистой фольгой придав античный вид.



012872




020839



6,440 Kg / 0,0842 m³
E14 max 8 x 40W

012872 Белый
020839 Золото

3000 K
430 lm
101248



4,360 Kg / 0,0609 m³
E14 max 5 x 40W

012865 Белый
020822 Золото

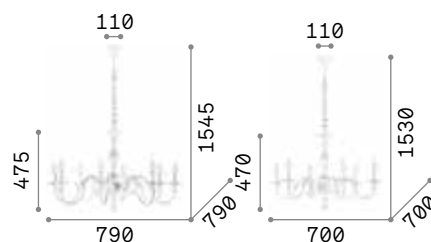
3000 K
430 lm
101248

P. 460
 P. 509
 P. 567



Justine

Потолочная чаша и арматура из металла с рожками в слепке. Покрытие матовой краски белого цвета. Цепь скрыта бархатной тканью.



IP20

4,550 Kg / 0,3281 m³
E14 max 8 x 40W

197524 Белый

3000 K
430 lm

101248

IP20

3,440 Kg / 0,2592 m³
E14 max 6 x 40W

197500 Белый

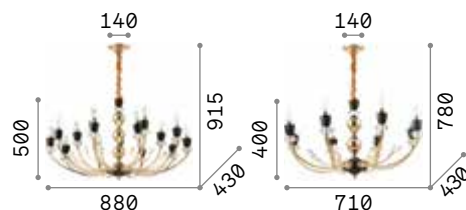
3000 K
430 lm

101248



Vanity

Арматура из золотистого металла с матовыми чёрными деталями. Декоративные элементы из хрусталя с факетом. Цепь скрыта бархатной тканью.



IP20

8,850 Kg / 0,2878 m³
E14 max 15 x 40W

206639 Золото

3000 K
470 lm

101224

IP20

4,940 Kg / 0,1454 m³
E14 max 8 x 40W

206622 Золото


3000 K
470 lm

101224



Harem

Арматура с рельефными декорациями из металла в коричневом цвете и встроенными восьмиугольными хрусталиками с фацетом. Рассеиватели из дутого прозрачного стекла слегка янтарного цвета с висячей кисточкой. Цепь скрыта бархатной тканью.




IP20

8,550 Kg / 0,2571 m³
E27 max 9x 42W

116006 ■ Ант. Лату.

3000 K
910 lm
119571



IP20

0,980 Kg / 0,0228 m³
E27 max 1x 42W

115979 ■ Ант. Лату.

3000 K
910 lm
119571

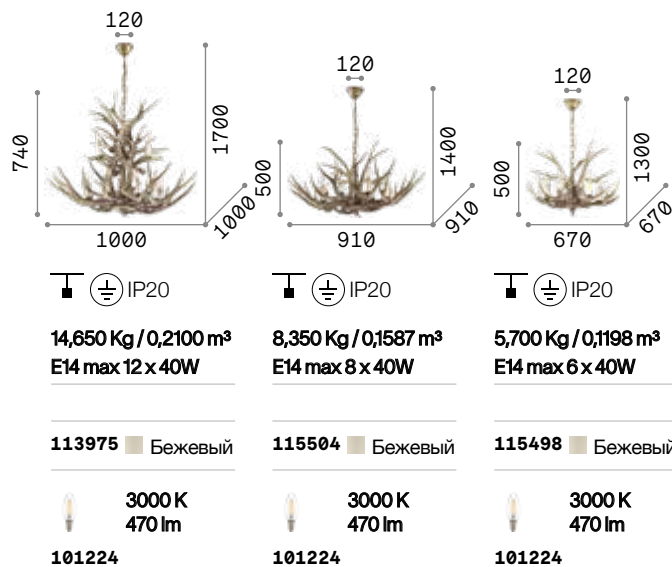


P. 462



Chalet

Арматура из металлической структуры. Декоративные элементы из смолы ручной работы и ручной окраски, точное воспроизведения рог и резного дерева.



P. 460

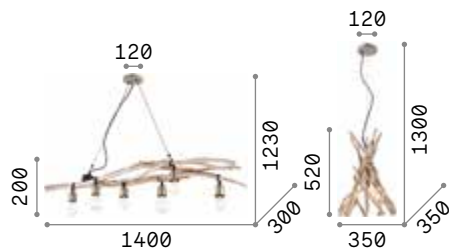


P. 508



Driftwood

Потолочная чаша из металла.
Подвесная структура с
деревянными натуральными
ветками. Покрывающие патроны
колбы из почищенного металла.



IP20

4,500 Kg / 0,1402 m³
E27 max 6 x 60W

180922 ■ Дерево

2200 K
370 lm
151687

IP20

1,240 Kg / 0,0599 m³
E27 max 1 x 60W

129600 ■ Дерево

2200 K
370 lm
151687



P. 506



P. 554



Haunt

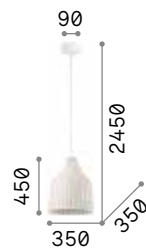
Потолочная чаша из металла окрашенного в белый матовый. Провод из ткани. Рассеиватель плетёный натуральный или окрашенный в белый.



159256



159812



IP20

0,460 Kg / 0,0622 m³
E27 max 1x 60W

159256 Белый
159812 Дерево

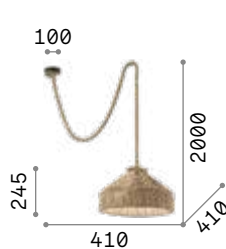
3000 K
1020 lm

101347



Сапара

Арматура из покрытого металла. Электрические провода и рассеиватели покрыты конопляной веревкой натурального цвета.



IP20

2,190 Kg / 0,0944 m³
E27 max 1x15W

134833 Верёвка

3000 K
910 lm
119571

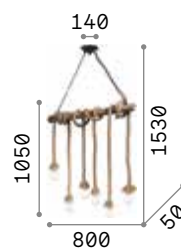


IP20

0,650 Kg / 0,0063 m³
E27 max 2x15W

134840 Верёвка

3000 K
910 lm
119571



IP20

2,410 Kg / 0,0254 m³
E27 max 6x15W

134826 Верёвка

3000 K
910 lm
119571



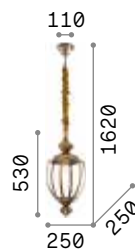
Norma

Арматура из металла с хромированным или античным латунным покрытием. Рассеиватель состоит из стеклянных прозрачных пластин, края фацетной огранки. Цепь скрыта бархатной тканью.

094786



005911



IP20

2,620 Kg / 0,0286 m³
E27 max 1 x 60W

094786 Хром
005911 Ант. Лату.

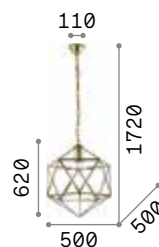
3000 K
430 lm

101279



Deca

Арматура из металла с коричневым покрытием. Рассеиватель из стеклянной прозрачной пластины, открывающийся для замены лампочки.



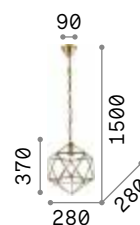
IP20

6,720 Kg / 0,2288 m³
E27 max 1x60W

168869 ■ Ант. Лату.

2200 K
480 lm

151724



IP20

2,580 Kg / 0,0589 m³
E27 max 1x60W

168852 ■ Ант. Лату.

2200 K
500 lm

151717



Интерьеры

Потолочные светильники

Оглавление в алфавитном порядке

Admiral	359	Halo	268	Penta	352
Alfa	330	Hermes	350	Perlage	334
Angolo	344	Iride	353	Petit	322
Arizona	288	Karol	256	Ping Pong	348
Armony	360	King	358	Planet	298
Atlas	341	Kubiko	314	Profilo	328
Atrium	289	Lana	306	Rain	364
Aura	309	Level	286	Ray	270
Binomio	349	Lingotto	345	Relax	280
Birds	337	Look	310	Ritz	305
Candy	290	Lumiere	346	Roma	356
Carlton	367	Magnolia	365	Royal	364
Carta	293	Mapa Bianco	292	Rudy	326
Celine	279	Maracas	331	Set Up	302
Clara	278	Martinez	366	Shell	307
Cloud	294	Mix Up	300	Simply	306
Compo	355	Mood	315	Sky	311
Corolla	295	Moonlight	363	Slem	330
Cosmopolitan	343	Mouse	324	Smarties	287
Cotton	291	Multiflex	339	Spark	342
Daisy	354	Neve	362	Spike	317
Dot	316	Ninfea	351	Spot	324
Dubai	365	Nitro	312	Toby	321
Dynamite	320	Nodi	332	Totem	281
Flat	278	Nodino	333	Tower	318
Fly	258	Oak	318	Triumph	336
Frame	254	Oby	325	Univers R.	274
Geko	285	Ocean	279	Universal S.	276
Gemini	282	Octopus	339	Wheel	305
Gemma	308	Oracle Slim	252	Winery	323
Gingle	284	Ovalino	294	Woody	304
Glim	329	Oz	257	Ziggy	296
Glory	286	Pashà	357		
Gourmet	340	Pauline	338		



Perlage

Pag 334



OracleSlim 252



Frame 254



Clara 278



Flat 278



Glory 286



Level 286



Ovalino 294



Cloud 294



Ritz 305



Simply 306

new



Kubiko 314



Mood 315



Toby 321

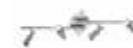
new



Petit 322
















































Alfa 330



Slem 330































Интерьеры

Оглавление по типологии

				 new	 new	 new
Karol 256	Oz 257	Fly 258	Halo 268	Ray 270	Universal R. 274	Universal S. 276
				 new		
Celine 279	Ocean 279	Relax 280	Totem 281	Gemini 282	Gingle 284	Geko 285
		 new		 new		 new
Smarties 287	Arizona 288	Atrium 289	Candy 290	Cotton 291	MapaBianco 292	Carta 293
 new	 new	 new				
Corolla 295	Ziggy 296	Planet 298	Mix Up 300	Set Up 302	Woody 304	Wheel 305
						 new
Lana 306	Shell 307	Gemma 308	Aura 309	Look 310	Sky 311	Nitro 312
 new	 new					
Dot 316	Spike 317	Oak 318	Tower 318	Lika 319	Dynamite 320	Play 321
				 new	 new	
Winery 323	Mouse 324	Spot 324	Oby 325	Rudy 326	Profilo 328	Glim 329
			 new			
Maracas 331	Nodi 332	Nodino 333	Perlage 334	Triumph 336	Birds 337	Pauline 338

Интерьеры

Оглавление по типологии

			 new		 new	
Multiflex 339	Octopus 339	Gourmet 340	Atlas 341	Spark 342	Cosmopolitan 343	Angolo 344
 new	 new	 new	 new	 new		 new
Lingotto 345	Lumiere 346	Ping Pong 348	Binomio 349	Hermes 350	Ninfea 351	Penta 352
 new						
Iride 353	Daisy 354	Compo 355	Roma 356	Pashà 357	King 358	Admiral 359
 new						
Armony 360	Neve 362	Moonlight 363	Royal 364	Rain 364	Magnolia 365	Dubai 365
						
Martinez 366	Carlton 367					



Binomio

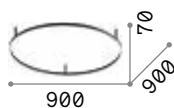

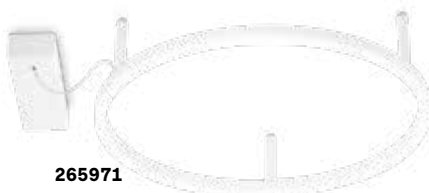
Pag 349



Oracle Slim

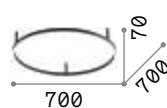
Встраиваемая лампа с тонкой арматурой из алюминия белой или матовой чёрной краски и с опаловым рассеивателем из поликарбоната. Доступный в круглой модели в трёх разных размерах. Встроенные ЛЕД; доступный в температуре цвета 3000К; CRI ≥ 80; срок службы светодиода 20.000 часов ; степень защиты IP20, класс изоляции II.

LED Светодиодный источник света 3000 К, 20.000 часов продолжительности службы.



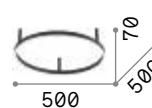
1,700 Kg / 0,1345 m³
LED 55W / 5300 lm

266015 ■ Белый
266022 ■ Чёрный



1,430 Kg / 0,0852 m³
LED 38W / 4300 lm


265995 ■ Белый
266008 ■ Чёрный



1,240 Kg / 0,0455 m³
LED 32W / 3150 lm

265971 ■ Белый
265988 ■ Чёрный






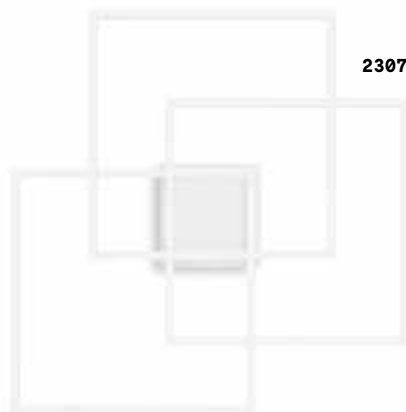
Frame

Основание и арматура из металла матовой белой или чёрной краски. Рассеиватели из пластикового материала опала цвета. Излучает прямой свет.

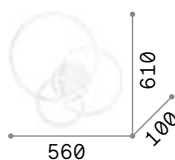
LED Светодиодный источник света
3000 К, 30.000 часов
продолжительности службы.



269825



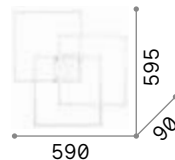
230702



■ ■ □ IP20

1,600 Kg / 0,0458 m³
LED 41W / 5250 lm

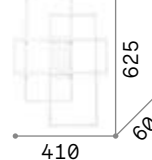
255019 ■ Белый
269825 ■ Чёрный



■ ■ □ IP20

1,430 Kg / 0,0530 m³
LED 35W / 4950 lm

230702 ■ Белый
270678 ■ Чёрный



■ ■ □ IP20

1,240 Kg / 0,0264 m³
LED 31W / 4250 lm

230726 ■ Белый
270661 ■ Чёрный





Karol

Корпус света из металла матовой белой краски. Рассеиватель из пластикового материала опала цвета.

LED Светодиодный источник света
4000 К, 50.000 часов
продолжительности службы.

3,430 Kg / 0,185 m³ LED 99W / 12200 lm	2,300 Kg / 0,0901 m³ LED 78W / 10500 lm
227832 Белый	227825 Белый



Oz

Основа и арматура из металла порошковой окраски или плакированного. Рассеиватель из опаловой резины. Покрытия: белой, чёрной и почищенной латуни краске. Доступен и в диммируемой версии DALI/Push.

LED Светодиодный источник света 3000 К, 30.000 часов продолжительности службы.



1,500 Kg / 0,0354 m³
LED 48W / 5200 lm

253688	Белый	On-Off
304519	Белый	Dali/Push
269412	Чёрный	On-Off
304526	Чёрный	Dali/Push
269429	Латунь	On-Off
304533	Латунь	Dali/Push

Fly

Серия потолочных артикулов с круглой основой, доступная в четырёх разных диаметрах (350 мм, 450 мм, 600 мм, 900 мм) помимо варианта SLIM с более компактной высотой. Корпус света из алюминия порошковой окраски в белом цвете RAL 9016 и черном цвете RAL 9004, углубленная оптика (FLY PL) или заподлицо с рассеивателем из микропризматического ПММА и контролем ослепления (UGR<19). Артикул может интегрироваться с дополнительным модулем upright для компонента непрямого освещения. Источник света с встроенными ЛЕД; доступный в температуре цвета 3000 К и 4000 К; CRI ≥ 90; срок службы светодиода 50.000 часов; степень защиты IP40, класс изоляции I. Драйвер включен, встроенный в освещающем корпусе, доступный в диммируемой версии и 1-10V, и DALI и Push. Система подходящая для интерьеров где нужно профессиональное освещение, как например ОФИСЫ и КОММЕРЧЕСКИЕ помещения. Высокая цветопередача делает его идеальным также для выставочных мест и для оценки товара в шоурумах и площадях продажи РОЗНИЧНОГО сектора.

PRO

Высокотехнологичное изделие из высококачественных материалов, предназначенный для профессионального использования.

IP40

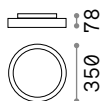
Степень защиты IP40.

Источник	LED SMD
Мощность	18W / 26W / 53W / 65W
Драйвер включен	On/Off
Драйверы доступны	1-10V / DALI / Push
MacAdam	SDCM 3
ССТ	3000 K / 4000 K
CRI	≥80
Длительность ЛЕД	<19
50.000 h	
Класса изоляции	I
IP	40
Материал	Алюминий
Гарантия	5 лет





Fly



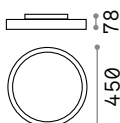
3,000 Kg/0,0160 m³

LED SMD SAMSUNG Драйвер TRIDONIC ON/OFF включ.

Мощнос.	Угол	Lumen	CCT	Отделка	Код
18 W	87°	2650 lm	3000 K	Белый	270272
				Чёрный	306575
		2800 lm	4000 K	Белый	270289
				Чёрный	306582

DIMMABLE DRIVER Не включен/Аксессуары

	Мощнос.	Output	Размер	Код
1-10V/ Push	20 W	500 mA	108x22x52 mm	270333
DALI	20 W	500 mA	108x22x52 mm	270364



3,700 Kg/0,0250 m³

LED SMD SAMSUNG Драйвер TRIDONIC ON/OFF включ.

Мощнос.	Угол	Lumen	CCT	Отделка	Код
26 W	87°	3700 lm	3000 K	Белый	254272
				Чёрный	306599
		3900 lm	4000 K	Белый	270296
				Чёрный	306605

DIMMABLE DRIVER Не включен/Аксессуары

	Мощнос.	Output	Размер	Код
1-10V/ Push	32 W	700 mA	94x21x67 mm	270586
DALI/ Push	38 W	700 mA	94x21x67 mm	270593

UPLIGHT Не включен/Аксессуары



Модель	Мощнос.	Угол	Lumen	CCT	Код
ø35	12 W	120°	1600 lm	3000 K	270258
			1700 lm	4000 K	270395
ø45	12 W	120°	1600 lm	3000 K	270258
			1700 lm	4000 K	270395

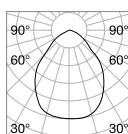
KIT PENDANT



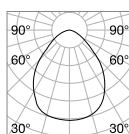
Необход.	Угол	Отделка	Код
Нет		Белый	254289
		Чёрный	307244



Light beam: WIDE



m	lx	cm
1	2945	1,90
2	736	3,80
3	327	5,60
4	184	7,50
5	116	9,40



m	lx	cm
1	1562	1,90
2	390	3,70
3	174	5,60
4	98	7,50
5	62	9,40

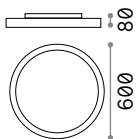


CRI≥80 18W 87° 2650lm 3000K

CRI≥80 26W 87° 3700lm 3000K



Fly



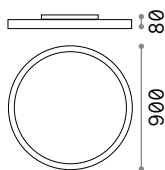
4,500 Kg/0,0423 m³

LED SMD SAMSUNG Драйвер TRIDONIC ON/OFF включ.

Мощнос.	Угол	Lumen	CCT	Отделка	Код
53W	87°	7500 lm	3000 K	Белый	270302
				Чёрный	292205
		8000 lm	4000 K	Белый	270319
				Чёрный	306612

DIMMABLE DRIVER Не включен/Аксессуары

Мощнос.	Output	Размер	Код
1-10V	60 W	1400 mA	124x23x82 mm
DALI/ Push	60 W	1400 mA	125x28x85 mm



6,900 Kg/0,0903 m³

LED SMD SAMSUNG Драйвер TRIDONIC ON/OFF включ.

Мощнос.	Угол	Lumen	CCT	Отделка	Код
65W	87°	9400 lm	3000 K	Белый	270326
				Чёрный	306629
		9900 lm	4000 K	Белый	270241
				Чёрный	306636

DIMMABLE DRIVER Не включен/Аксессуары

Мощнос.	Output	Размер	Код
1-10V	68 W	1400 mA	130x25x75 mm
DALI/ Push	100 W	1400 mA	140x30x100 mm

UPLIGHT Не включен/Аксессуары



Модель	Мощнос.	Угол	Lumen	CCT	Код
ø60	18 W	120°	2650 lm	3000 K	270401
			2750 lm	4000 K	270265
ø90	25 W	120°	3650 lm	3000 K	271002
			3850 lm	4000 K	270715

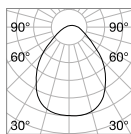
KIT PENDANT



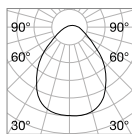
Необход.	Угол	Отделка	Код
Нет		Белый	254289
		Чёрный	307244



Light beam: WIDE



m	lx	øm
1	2945	1,90
2	736	3,80
3	327	5,60
4	184	7,50
5	116	9,40



m	lx	øm
1	3991	1,90
2	998	3,90
3	443	5,80
4	249	7,80
5	160	9,70

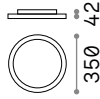


CRI≥80 53W 87° 7500lm 3000K

CRI≥80 65W 87° 9400lm 3000K



Fly Slim



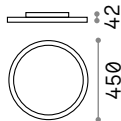
LED SMD SAMSUNG Драйвер TRIDONIC ON/OFF включ.

Мощнос.	Угол	Lumen	CCT	Отделка	Код
18 W	87°	2650 lm	3000 K	Белый <input type="checkbox"/>	306643
		2800 lm	4000 K	Белый <input type="checkbox"/>	306650

2,700 Kg/0,0105 м³

DIMMABLE DRIVER Не включен/Аксессуары

	Мощнос.	Output	Размер	Код
1-10V/ Push	20 W	500 mA	108x22x52 mm	270333
DALI	20 W	500 mA	108x22x52 mm	270364



LED SMD SAMSUNG Драйвер TRIDONIC ON/OFF включ.

Мощнос.	Угол	Lumen	CCT	Отделка	Код
26 W	87°	3700 lm	3000 K	Белый <input type="checkbox"/>	292236
		3900 lm	4000 K	Белый <input type="checkbox"/>	306667

3,750 Kg/0,0170 м³

DIMMABLE DRIVER Не включен/Аксессуары

	Мощнос.	Output	Размер	Код
1-10V/ Push	32 W	700 mA	94x21x67 mm	270586
DALI/ Push	38 W	700 mA	94x21x67 mm	270593

UPLIGHT Не включен/Аксессуары



Модель	Мощнос.	Угол	Lumen	CCT	Код
ø35	12 W	120°	1600 lm	3000 K	270258
			1700 lm	4000 K	270395
ø45	12 W	120°	1600 lm	3000 K	270258
			1700 lm	4000 K	270395

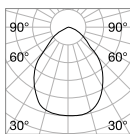
KIT PENDANT



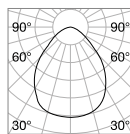
Необход.	Угол	Отделка	Код
Нет		Белый <input type="checkbox"/>	254289



Light beam: WIDE



m	lx	Øm
1	1066	1,90
2	267	3,70
3	118	5,60
4	67	7,50
5	43	9,40



m	lx	Øm
1	1511	1,90
2	378	3,80
3	168	5,70
4	94	7,60
5	60	9,50

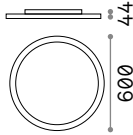


CRI≥80 18W 87° 2650lm 3000K

CRI≥80 26W 87° 3700lm 3000K



Fly Slim



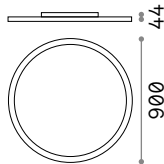
LED SMD SAMSUNG Драйвер TRIDONIC ON/OFF включ.

Мощнос.	Угол	Lumen	CCT	Отделка	Код
53W	87°	7500 lm	3000 K	Белый	292250
		8000 lm	4000 K	Белый	306674

5,800 Kg/0,0699 m³

DIMMABLE DRIVER Не включен/Аксессуары

	Мощнос.	Output	Размер	Код
1-10V	60 W	1400 mA	124x23x82 mm	270340
DALI/ Push	60 W	1400 mA	125x28x85 mm	270371



LED SMD SAMSUNG Драйвер TRIDONIC ON/OFF включ.

Мощнос.	Угол	Lumen	CCT	Отделка	Код
65W	87°	9400 lm	3000 K	Белый	306681
		9900 lm	4000 K	Белый	306698

13,000 Kg/0,1448 m³

DIMMABLE DRIVER Не включен/Аксессуары

	Мощнос.	Output	Размер	Код
1-10V	68 W	1400 mA	130x25x75 mm	270357
DALI/ Push	100 W	1400 mA	140x30x100 mm	270388

UPLIGHT Не включен/Аксессуары



Модель	Мощнос.	Угол	Lumen	CCT	Код
ø60	18 W	120°	2650 lm	3000 K	270401
			2750 lm	4000 K	270265
ø90	25 W	120°	3650 lm	3000 K	271002
			3850 lm	4000 K	270715

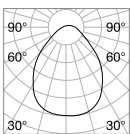
KIT PENDANT



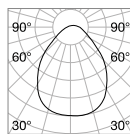
Необход.	Угол	Отделка	Код
Нет		Белый	254289



Light beam: WIDE



m	lx	Øm
1	3000	1,90
2	750	3,80
3	333	5,70
4	187	7,60
5	120	9,50



m	lx	Øm
1	3857	1,90
2	964	3,90
3	429	5,80
4	241	7,80
5	154	9,70



CRI≥80 53W 87° 7500lm 3000K

CRI≥80 65W 87° 9400lm 3000K



Halo

Потолочный артикул с круглым основанием и корпусом света из алюминия порошковой окраски. Рассеиватель опала цвета из поликарбоната. Доступный в трёх разных диаметрах белого цвета. Источник света с встроенными LED с начальным биннингом ≤ 2 -Step MacAdam; доступный в температуре цвета 3000 К и 4000 К; CRI ≥ 80 ; срок службы светодиода 35.000 часов; степень защиты IP20; класс изоляции I.

Источник	LED SMD	Длительность	35.000 h
Мощность	26W / 32W / 46W	LED	
Драйвер включен	On/Off	Класса изоляции	I
Драйверы доступны	No	IP	20
ССТ	3000 К / 4000 К	Материал	Алюминий
CRI	≥ 80		



Непрямой свет в комплекте.



LED SMD Драйвер ON/OFF включен

Мощнос.	Угол	Lumen	ССТ	Отделка	Код
26 W	110°	3150 lm	3000 K	Белый	223186
		3450 lm	4000 K	Белый	223193

2,750 Kg/0,0177 m³



LED SMD Драйвер ON/OFF включен

Мощнос.	Угол	Lumen	ССТ	Отделка	Код
32 W	110°	4050 lm	3000 K	Белый	223209
		4200 lm	4000 K	Белый	223216

4,430 Kg/0,0313 m³



LED SMD Драйвер ON/OFF включен

Мощнос.	Угол	Lumen	ССТ	Отделка	Код
46 W	110°	5950 lm	3000 K	Белый	223223
		6250 lm	4000 K	Белый	223230

6,600 Kg/0,0566 m³

KIT PENDANT



Необход.	Угол	Отделка	Код
Нет		Белый	223247



Ray **new**

Семейство потолочных светильников с круглым основанием, доступны в трёх разных диаметрах (300 мм, 400 мм, 600 мм). Корпус света из белой покраски RAL 9016 или чёрной RAL 9005, оптика с микропризматическим рассеивателем из ПММА с функцией контроля бликов (UGR < 19, 22).

Встроенный светодиодный источник света; температура CRI ≥ 90 ; срок службы светодиода 50.000 L70B50; защита IP44, класс изоляции II.

Лампа оснащена встроенным переключателем для установки двух различных тонов светового излучения (цветовая температура 3000 К или 4000 К). Драйвер в комплекте, встроен в корпус светильника, поставляется в недиммируемой версии. Этот светильник подходит для помещений, где требуется гибкое, комфортное и равномерное освещение, например, в ОФИСАХ, ТРЕТИЧНОМ или РЕЗИДЕНЦИАЛЬНЫХ интерьерах.

IP44 Степень защиты IP44.

Источник	LED SMD
Мощность	13W / 26W / 43W
Драйвер включен	On/Off
Драйверы доступны	No
ССТ	3000 К / 4000 К
CRI	≥ 90
Длительность ЛЕД	<19 / 22 50.000 h
Класса изоляции	II
IP	44
Материал	Пластика
Гарантия	5 лет



Ray



LED SMD Драйвер TRIDONIC ON/OFF включен - UGR <22

Мощнос.	Угол	Lumen	CCT	Отделка	Код
13W	80°	1900 - 2000 lm	3000 - 4000 K	Белый	327570
				Чёрный	327563

new

1,620 Kg/0,0067 m³

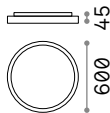


LED SMD Драйвер TRIDONIC ON/OFF включен - UGR <19

Мощнос.	Угол	Lumen	CCT	Отделка	Код
26W	80°	3850 - 4000 lm	3000 - 4000 K	Белый	318264
				Чёрный	327600

new

2,160 Kg/0,0097 m³



LED SMD Драйвер TRIDONIC ON/OFF включен - UGR <19

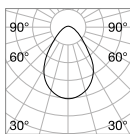
Мощнос.	Угол	Lumen	CCT	Отделка	Код
43W	80°	6450 - 6750 lm	3000 - 4000 K	Белый	327693
				Чёрный	327686

new

3,240 Kg/0,0251 m³



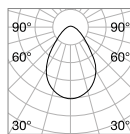
Light beam: WIDE



m	lx	Øm
1	760	1,50
2	190	3,00
3	84	4,40
4	48	5,90
5	30	7,40



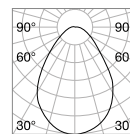
CRI≥90 13W 80° 1900lm 3000K



m	lx	Øm
1	1638	1,50
2	410	3,00
3	182	4,40
4	102	5,90
5	66	7,40



CRI≥90 26W 80° 3850lm 3000K



m	lx	Øm
1	2786	1,60
2	697	3,10
3	310	4,70
4	174	6,20
5	111	7,80



CRI≥90 43W 80° 6450lm 3000K



Universal Round new

Бра для установки на потолок или на стену интерьеров, подходит для общего и равномерного освещения. Корпус из алюминия белого покрытия, рассеиватель из пластикового материала. Источник света LED, доступный в 4 разных мощностях. Срок службы светодиода 17.500 часов ; тепень защиты IP20; класс изоляции II.

Источник	LED SMD	CRI	≥80
Мощность	13,5W / 36W	Длительность	25.000 h
Драйвер включен	On/Off	LED	
Драйверы доступны	No	Класса изоляции	II
ССТ	3000 K / 4000 K	IP	20
		Материал	Стальной



0,420 Kg/0,0015 m³

LED SMD Драйвер ON/OFF включен

Мощнос.	Угол	Lumen	ССТ	Отделка	Код
13,5 W	110°	1250 lm	3000 K	Белый	138596
			4000 K	Белый	321776

new



0,580 Kg/0,0025 m³

LED SMD Драйвер ON/OFF включен

Мощнос.	Угол	Lumen	ССТ	Отделка	Код
19 W	110°	1950 lm	3000 K	Белый	138602
			4000 K	Белый	321752

new



0,850 Kg/0,0045 m³

LED SMD Драйвер ON/OFF включен

Мощнос.	Угол	Lumen	ССТ	Отделка	Код
25 W	110°	2600 lm	3000 K	Белый	138619
			4000 K	Белый	321738

new



1,390 Kg/0,0068 m³

LED SMD Драйвер ON/OFF включен

Мощнос.	Угол	Lumen	ССТ	Отделка	Код
36 W	110°	4300 lm	3000 K	Белый	240367
			4000 K	Белый	321684

new



Universal Square new

Бра для установки на потолок или на стену интерьеров, подходит для общего и равномерного освещения. Корпус из алюминия белого покрытия, рассеиватель из пластикового материала. Источник света LED, доступный в 4 разных мощностях. Срок службы светодиода 17.500 часов ; тепень защиты IP20; класс изоляции II.

Источник	LED SMD	CRI	≥80
Мощность	13,5W / 36W	Длительность	25.000 h
Драйвер включен	On/Off	LED	
Драйверы доступны	No	Класса изоляции	II
ССТ	3000 K / 4000 K	IP	20
		Материал	Стальной



0,510 Kg/0,0015 m³

LED SMD Драйвер ON/OFF включен

Мощнос.	Угол	Lumen	ССТ	Отделка	Код
13,5 W	110°	1250 lm	3000 K	Белый	138633
			4000 K	Белый	321769

new



0,710 Kg/0,0025 m³

LED SMD Драйвер ON/OFF включен

Мощнос.	Угол	Lumen	ССТ	Отделка	Код
19 W	110°	1950 lm	3000 K	Белый	138640
			4000 K	Белый	321745

new



1,070 Kg/0,0045 m³

LED SMD Драйвер ON/OFF включен

Мощнос.	Угол	Lumen	ССТ	Отделка	Код
25 W	110°	2600 lm	3000 K	Белый	138657
			4000 K	Белый	321707

new



2,000 Kg/0,0068 m³

LED SMD Драйвер ON/OFF включен

Мощнос.	Угол	Lumen	ССТ	Отделка	Код
36 W	110°	4300 lm	3000 K	Белый	240374
			4000 K	Белый	321660

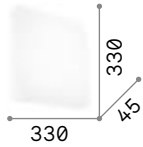
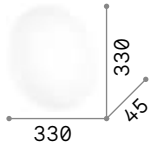
new



Clara

Основа из покрашенного металла. Рассеиватель из опалового матового поликарбоната.

LED Светодиодный источник света
3000/4000 К, 30.000 часов
продолжительности службы.



■ ■ □ IP20

0,500 Kg / 0,0082 m³
LED 17W / 1700/1750 lm

■ ■ □ IP20

0,670 Kg / 0,0141 m³
LED 18W / 2000/2050 lm

300436 Белый **3000K**
306438 Белый **4000K**

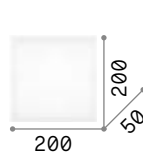
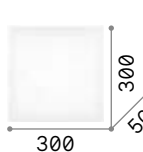
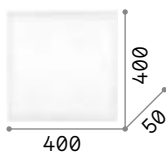
300443 Белый **3000K**
306445 Белый **4000K**



Flat

Арматура из металла окрашенного белой матовой краской. Рассеиватель из прозрачной акриловой пластины матовой отделки.

LED Лампочки LED GX53 9W 3000 К
включены. Код **123936**



■ ■ □ IP20

2,480 Kg / 0,0263 m³
GX53 max 4 x 15W

■ ■ □ IP20

1,620 Kg / 0,0159 m³
GX53 max 4 x 15W

■ ■ □ IP20

0,700 Kg / 0,0088 m³
GX53 max 1 x 15W

134901 Белый

134895 Белый

134888 Белый

● **3000 K**
910 lm

● **3000 K**
910 lm

● **3000 K**
910 lm

123936


123936

123936



Celine

Основа из окрашенного металла.
 Рассеиватель из прозрачного
 стекла пескоструйной обработки.
 Закрепляющие плафон винты из
 хромированного металла.

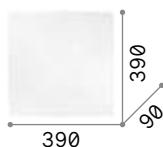


2,540 Kg / 0,0467 m³
E27 max 4x60W

044293 Белый

3000 K
340 lm

101286

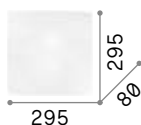


1,740 Kg / 0,0265 m³
E27 max 3x60W

044286 Белый

3000 K
340 lm

101286



1,120 Kg / 0,0149 m³
E27 max 2x60W


044279 Белый

3000 K
340 lm

101286

Ocean

Рассеиватель из стекла:
 нижнее с зеркальным краем
 и пескоструйной обработкой
 в центральной части; верхнее
 с декорациями трафаретной
 печати и аппликациями из
 прозрачных стеклянных.

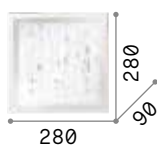


2,930 Kg / 0,0281 m³
E27 max 3x60W

081441 Прозрач.
091013 Цветовой

3000 K
340 lm

101286



1,930 Kg / 0,0160 m³
E27 max 2x60W

081434 Прозрач.
091006 Цветовой

3000 K
340 lm

101286



091013



0801441

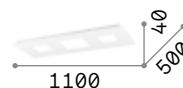


Relax

Арматура из металла матовой белой краски. Рассеиватель из опалового поликарбоната. Двойная светлая эмиссия: главная и боковая. Заменяемый источник LED.

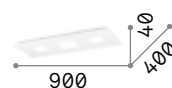
LED

Светодиодный источник света
3000 K, 17.500 часов
продолжительности службы.



8,190 Kg / 0,0740 m³
LED 78W / 5250 lm

255941 Белый



5,760 Kg / 0,0486 m³
LED 58W / 4600 lm

255934 Белый



Totem

Основа из металла лазерного моделированного и матовой белой краски. Заменяемые светодиодные лампочки GX53.

LED Лампочки LED GX53 9W 3000 K включены. Код **123936**

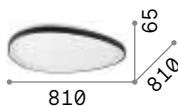
710 525 30°	560 510 30°	345 640 30°
5,320 Kg / 0,0470 m³ GX53 max 6 x 15W	3,890 Kg / 0,0322 m³ GX53 max 4 x 15W	2,960 Kg / 0,0227 m³ GX53 max 3 x 15W
215785 Белый	215778 Белый	215761 Белый
3000 K 910 lm	3000 K 910 lm	3000 K 910 lm
123936	123936	123936



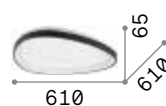
Gemini **new**

Металлическая арматура
порошковой или плакированной
покраски. Опаловый
рассеиватель из поликарбоната.
Доступен в белом, чёрном или
шлифованном латуне цветах.
Управление: On-Off или
диммируемый DALI/Push.

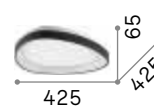
LED Светодиодный источник света
3000 К, 30.000 часов
продолжительности службы.



4,800 Kg / 0,0919 m³
LED 41W / 5600 lm



3,200 Kg / 0,0507 m³
LED 27W / 3650 lm



1,900 Kg / 0,0271 m³
LED 23W / 3100 lm

328072	Белый	On-Off new	328041	Белый	On-Off new	328010	Белый	new
328973	Белый	Dali/Push new	328942	Белый	Dali/Push new	328027	Чёрный	new
328089	Чёрный	On-Off new	328058	Чёрный	On-Off new	328034	Латунь	new
328980	Чёрный	Dali/Push new	328959	Чёрный	Dali/Push new			
328096	Латунь	On-Off new	328065	Латунь	On-Off new			
329260	Латунь	Dali/Push new	328966	Латунь	Dali/Push new			

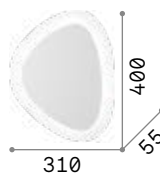




Gingle

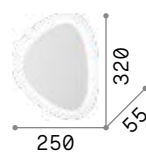
Основа и корпус света из металла порошковой окраски. Источник света встроенными LED издаёт отражённый свет.

LED Светодиодный источник света 3000 К, 30.000 часов продолжительности службы.




1,540 Kg / 0,0233 m³
LED 35W / 2150 lm

196220 Белый



1,000 Kg / 0,0139 m³
LED 26W / 1700 lm

196206 Белый




0,730 Kg / 0,0153 m³
LED 19W / 1300 lm

196190 Белый



Geko

Арматура из металла белой краски. Рассеиватель из прозрачного стекла белой трафаретной печати. Центральный элемент крепящий стекло из хромированного металла.




3,820 Kg / 0,0385 m³
E27 max 4 x 60W

116112 Белый

3000 K
340 lm

101286

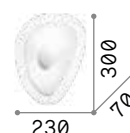


2,000 Kg / 0,0203 m³
E27 max 3 x 60W

018508 Белый

3000 K
340 lm

101286



1,200 Kg / 0,0130 m³
E27 max 2 x 60W


010861 Белый

3000 K
340 lm

101286


Glory

Арматура из металла матового никелевого покрытия.
 Рассеиватель из белого дутого матового стекла.




4,810 Kg / 0,1789 m³
 E27 max 5 x 60W

019765 Белый

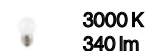


101286




3,410 Kg / 0,0744 m³
 E27 max 3 x 60W

019758 Белый




101286



2,100 Kg / 0,0700 m³
 E27 max 2 x 60W

101132 Белый



101286




P. 153

Level

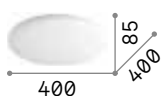
Основание из металла порошковой окраски.
 Рассеиватель из белого дутого матового стекла с системой крепления без винтов. Источник с встроенным светодиодом легко заменимый.

LED Светодиодный источник света
 3000 K, 17.500 часов
 продолжительности службы.



5,200 Kg / 0,0908 m³
 LED 37,5W / 3300 lm

261188 Белый



2,100 Kg / 0,0368 m³
 LED 22,5W / 2100 lm

261164 Белый





Smarties

Арматура из металла белой краски. Рассеиватель из белого дутого стекла.

600 600 120	500 500 120	425 425 120	330 330 100
4,690 Kg / 0,1480 m ³ E27 max 3 x 60W	3,070 Kg / 0,1009 m ³ E27 max 3 x 60W	2,810 Kg / 0,0599 m ³ E27 max 2 x 60W	1,440 Kg / 0,0454 m ³ E27 max 1 x 60W
032023 Белый	032030 Белый	032047 Белый	009223 Белый
3000 K 340 lm	3000 K 340 lm	3000 K 340 lm	3000 K 340 lm
101286	101286	101286	101286



P. 152



P. 397



P. 485




Arizona

Арматура из металла покрытого матовой латуни. Рассеиватель из белого матового дутого стекла рельефными декоративными срезами.



LED Лампочки LED GX53 9W 3000 K включены. Код **123936**



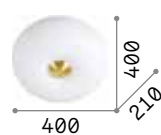
IP20

7,680 Kg / 0,1299 m³
GX53 max 5 x 15W

214511 Белый

3000 K
910 lm

123936




IP20

3,050 Kg / 0,0744 m³
GX53 max 3 x 15W

214504 Белый

3000 K
910 lm

123936



IP20

2,960 Kg / 0,0452 m³
GX53 max 2 x 15W

214498 Белый

3000 K
910 lm

123936



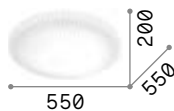
P. 154



Atrium **new**

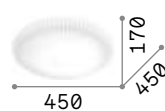
Металлическая арматура, окрашенная в бело-матовый цвет. Рассеиватель из белого матового стекла с вставной системой крепления.

LED Светодиодный источник света 3000 К, 20.000 часов продолжительности службы.



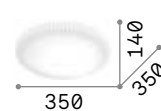
4,8 Kg / 0,1113 m³
LED 34W / 3600 lm

265841 Белый



3,700 Kg / 0,0675 m³
LED 21W / 2250 lm

new 265827 Белый



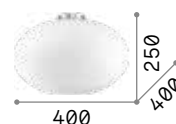
2,300 Kg / 0,0425 m³
LED 12W / 1200 lm

new 265803 Белый **new**



Candy

Арматура из металла с никелевым покрытием.
Рассеиватель из белого дуготого матового стекла.



2,500 Kg / 0,0799 m³
E27 max 1x60W

086781 Белый

3000 K
900 lm

123899



P. 156



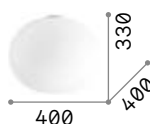
P. 486



Cotton new

Металлическое основание
порошковой белой покраски.
Рассеиватели из дутого белого
матового стекла с винтовым
креплением.

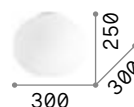
LED Лампочки LED G9 4W 3000 K
включены в модели **297750**.
Код **209043**



■ □ IP20

2,400 Kg / 0,0810 m³
E27 max 1x42W

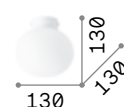
327891 Белый



■ □ IP20

0,810 Kg / 0,0369 m³
E27 max 1x42W

new 297743 Белый



■ □ IP20

0,500 Kg / 0,0049 m³
G9 max 1x4W

new 297750 Белый new

3000 K
900 lm
123899

3000 K
900 lm
123899

3000 K
510 lm
305486

P. 157 **P. 485**



Мара Bianco

Основание и система крепления из белого металла.
Шарообразный рассеиватель из белого дутого матового стекла.



IP20

2,590 Kg / 0,1290 m³
E27 max 1x60W

059839 Белый

3000 K
910 lm

119571




P. 164 P. 396 P. 487




Carta **new**

Арматура из металла белой матовой краски. Рассеиватель из поликарбоната в виде бумажного покрытия.

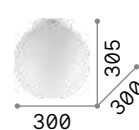


1,700 Kg / 0,0813 m³
E27 max 1x25W

317120 Белый **new**


 **3000 K**
910 lm

119571



1,150 Kg / 0,0370 m³
E27 max 1x25W

317113 Белый **new**



 **3000 K**
430 lm

101279

-  P. 166
-  P. 397
-  P. 484
-  P. 545

Ovalino

Арматура из окрашенного металла. Рассеиватель состоит из круглообразных элементов стекла, выгнутых и матовых.



■ IP20


■ IP20

7,700 Kg / 0,1448 m³
E27 max 8 x 60W


5,100 Kg / 0,1202 m³
E27 max 5 x 60W

094014 Белый

093963 Белый



123899



123899



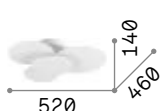

P. 155 P. 394



Cloud

Арматура с декоративными элементами из металла матовой краски. Рассеиватели из акрилового материала опала цвета. Издаёт непрямой свет. Цвет: белый.

LED Светодиодный источник света
3000 K, 17.500 часов
продолжительности службы.



■ IP20

■ IP20

4,700 Kg / 0,0792 m³
LED 46W / 4000 lm

3,200 Kg / 0,0647 m³
LED 33W / 2900 lm

285207 Белый

263519 Белый






Corolla **new**

Металлическая арматура, покрашенная в бело-матовый цвет. Опаловый матовый рассеиватель из поликарбоната.

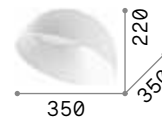
LED

Светодиодный источник света
3000 К, 50.000 часов
продолжительности службы.



2,450 Kg / 0,0274 m³
LED 24W / 2800 lm

297149 Белый



2,450 Kg / 0,0304 m³
LED 24W / 2800 lm

new 297101 Белый **new**



Ziggy new

Корпус света из металла порошковой окраски. Внутренние рассеивающие поверхности из поликарбоната матового опалового цвета.

LED Светодиодный источник света 3000 К, 50.000 часов продолжительности службы.



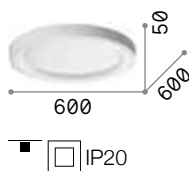
1000	800	595	450	277
■ □ IP20	■ □ IP20	■ □ IP20	■ □ IP20	■ □ IP20
10,350 Kg / 0,1460 m³ LED 90W / 5620 lm	6,660 Kg / 0,0953 m³ LED 62W / 4320 lm	4,000 Kg / 0,0553 m³ LED 42W / 5500 lm	2,500 Kg / 0,0324 m³ LED 30W / 3800 lm	1,350 Kg / 0,0096 m³ LED 22W / 2300 lm
321592 Белый <small>new</small> 317915 Чёрный	317908 Белый <small>new</small> 321615 Чёрный	293790 Белый <small>new</small> 307213 Чёрный	293783 Белый 307206 Чёрный	293776 Белый 293769 Чёрный



Planet **new**

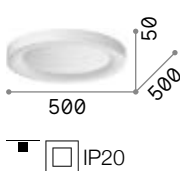
Основание и центральный отражающий диск из матового окрашенного металла. Матовый опаловый рассеиватель из поликарбоната. Покрытие: белое, чёрное.

LED Светодиодный источник света
3000 K, 30.000 часов
продолжительности службы.



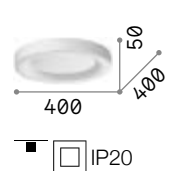
2,950 Kg / 0,0365 m³
LED 33W / 3050 lm

312378 Белый new
312361 Чёрный new



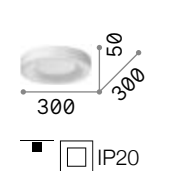
2,150 Kg / 0,0257 m³
LED 28W / 2650 lm

312354 Белый new
328157 Чёрный new



1,350 Kg / 0,0168 m³
LED 23W / 2100 lm

312347 Белый new
312330 Чёрный new



0,820 Kg / 0,0097 m³
LED 17W / 1600 lm

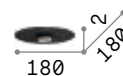
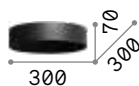
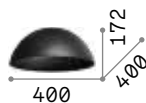
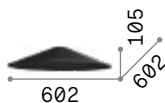
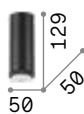
312323 Белый new
328140 Чёрный new



P. 126 P. 536

Mix Up

Сменные абажуры и арматура из металла порошковой окраски. Покрытием белым или черным.



0,270 Kg / 0,005 m³
E27 max 1x60W

2,000 Kg / 0,0676 m³

1,100 Kg / 0,0446 m³

0,800 Kg / 0,0147 m³

0,500 Kg / 0,0174 m³

0,340 Kg / 0,0008 m³

292847 Белый
292830 Чёрный

288437 Белый
288420 Чёрный

307404 Белый
288475 Чёрный

307411 Белый
288444 Чёрный

307428 Белый
288451 Чёрный

307435 Белый
288482 Чёрный

3000 K
900 lm
123899



P. 196 P. 446 P. 504 P. 558

Set Up

Арматуры из металла порошковой окраски. Абажуры их огнестойкого ПВХ покрытого тканью. Цвета абажуров: бежевый, голубино-серый, белый или чёрный.

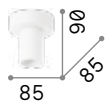


260457

304625

270012

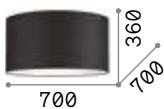
260464



IP20

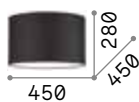
0,300 Kg / 0,0010 m³
E27 max 1x60W

277288 Белый



1,260 Kg / 0,2131 m³

260471 Белый
304632 Голуб.-сер.
270029 Чёрный
260488 Бежевый



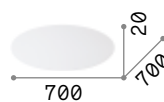
0,047 Kg / 0,0210 m³

260457 Белый
304625 Голуб.-сер.
270012 Чёрный
260464 Бежевый



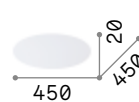
0,023 Kg / 0,0238 m³

260433 Белый
304618 Голуб.-сер.
270005 Чёрный
260440 Бежевый



0,700 Kg / 0,0259 m³

270050 Прозрачн.



0,280 Kg / 0,0108 m³

270043 Прозрачн.

3000 K
900 lm
123899



122205

122212

090863

Woody

Арматура из хромированного металла. Рассеиватель из ПВХ или ткани, снизу закрыт прозрачным матовым стеклом.



6,000 Kg / 0,1352 m³
E27 max 5 x 60W

122205 Белый
122212 Чёрный
090863 Дерево

3000 K
900 lm
123899



3,800 Kg / 0,0908 m³
E27 max 4 x 60W

103266 Белый
103273 Чёрный
090900 Дерево

3000 K
900 lm
123899



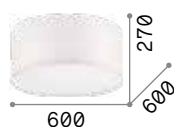
P. 194



P. 449

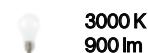
Wheel

Основание и каркас из окрашенного металла. Абажур из огнестойкого материала ПВХ покрытого тканью.



3,890 Kg / 0,1270 m³
E27 max 5 x 60W

036021 Белый




123899



2,280 Kg / 0,0758 m³
E27 max 3 x 60W

036014 Белый



123899

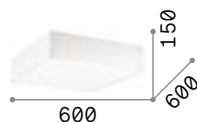


P. 194




Ritz

Основа из окрашенного металла. Абажур и нижний рассеиватель из фольги ПВХ покрытой тканью.

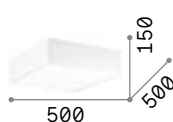


1,710 Kg / 0,0968 m³
E27 max 4 x 42W

152912 Белый




123899

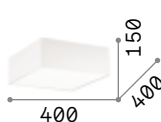


1,480 Kg / 0,0700 m³
E27 max 4 x 42W

152899 Белый

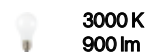


123899



1,110 Kg / 0,0444 m³
E27 max 4 x 42W

152875 Белый

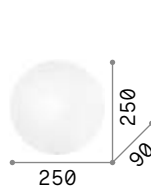

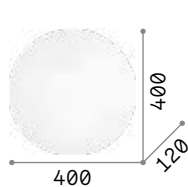



123899



Simply

Рассеиватель из прозрачного стекла пескоструйной обработки. Закрепляющие стекло крючки из окрашенного металла с пружинной системой фиксации.



3,190 Kg / 0,0511 m³
E27 max 4 x 60W

1,670 Kg / 0,0284 m³
E27 max 3 x 60W

1,010 Kg / 0,0107 m³
E27 max 2 x 60W

0,670 Kg / 0,0060 m³
E27 max 1 x 60W

007991 Белый

007984 Белый

007977 Белый

007960 Белый

3000 K
340 lm

3000 K
340 lm

3000 K
340 lm

3000 K
340 lm

101286

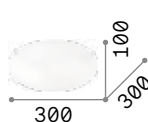
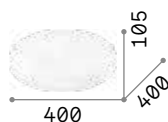
101286

101286

101286

Lana

Рассеиватель из прозрачного стекла с декорациями трафаретной печати внутри и пескоструйной обработкой снаружи. Закрепляющие плафон крючки из хромированного металла.



1,500 Kg / 0,0279 m³
E27 max 3 x 60W

0,800 Kg / 0,0168 m³
E27 max 2 x 60W

068145 Белый

068138 Белый

3000 K
340 lm

3000 K
340 lm

101286

101286



P. 151





Shell


Рассеиватель из прозрачного стекла сделан на раскаленном листе и внутри отделан песчинками. Закрепляющий плафон элемент из металла. Доступен в прозрачном виде с хромированными элементами или в янтарном с латунными элементами.



008622



140193




8,850 Kg / 0,0943 m³
E27 max 6 x 60W

008622 Прозрачн.
140193 Янтарь

3000 K
430 lm

101279

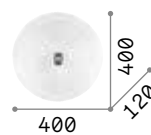


6,150 Kg / 0,0647 m³
E27 max 4 x 60W

008615 Прозрачн.
140186 Янтарь

3000 K
430 lm

101279



3,940 Kg / 0,0381 m³
E27 max 3 x 60W

008608 Прозрачн.
140179 Янтарь

3000 K
430 lm

101279



Gemma

Основание из пластика с разными отделками. Рассеиватель из матового белого поликарбоната. Быстрая система крепления.

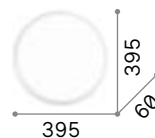
LED Светодиодный источник света 3000 К, 20.000 часов продолжительности службы.



252612



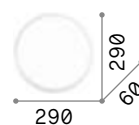
252629



IP20

0,760 Kg / 0,0275 m³
LED 24W / 2880 lm

252612 ■ Белый
252629 ■ Чёрный



IP20

0,430 Kg / 0,0164 m³
LED 12W / 1440 lm

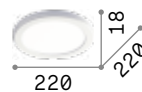
252599 ■ Белый
252605 ■ Чёрный



Aura

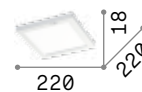
Корпус света и рассеиватель из матового пластика. Крепление для монтажа внешнее или встраиваемое. Покраска белая или черная.

LED Светодиодный источник света
3000/4000 К, 30.000 часов
продолжительности службы.



0,350 Kg / 0,0018 m³
LED 20W / 2050/2100 lm

290799	Белый	3000K
306346	Белый	4000K
290775	Чёрный	3000K
306360	Чёрный	4000K



0,400 Kg / 0,0018 m³
LED 20W / 2200/2250 lm


290836	Белый	3000K
306384	Белый	4000K
290812	Чёрный	3000K
306407	Чёрный	4000K



Look

Основание крепления из выточенного алюминия. Цилиндрический рассеиватель из металла порошковой краски белого или чёрного цвета или в матовой латуни краске.

LED Лампочки LED GU10 7W 3000 K включены. Код **123943**



IP20
3,070 Kg / 0,0061 m³
 GU10 max 1x28W

259260 Белый
259277 Чёрный

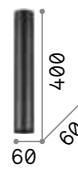
3000 K
 540 lm
123943



IP20
1,380 Kg / 0,0037 m³
 GU10 max 1x28W

233352 Белый
233321 Чёрный

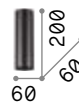
3000 K
 540 lm
123943



IP20
0,740 Kg / 0,0025 m³
 GU10 max 1x28W

233215 Белый
233192 Чёрный

3000 K
 540 lm
123943



IP20
0,400 Kg / 0,0013 m³
 GU10 max 1x28W

233079 Белый
233062 Чёрный
285214 Латунь

3000 K
 540 lm
123943

P. 074 P. 393 P. 534 P. 708




Sky

Корпус света-рассеиватель из металла порошковой краски белого или чёрного цвета.
Система крепления без винтов на виду.

LED Лампочки LED GU10 7W 3000 K включены. Код **123943**




■ IP20  INCLUDED
1,940 Kg / 0,0047 m³
GU10 max 1x28W

234007 Белый
233970 ■ Чёрный

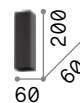
 **3000 K**
540 lm
123943




■ IP20  INCLUDED
1,090 Kg / 0,0027 m³
GU10 max 1x28W

233833 Белый
233826 ■ Чёрный

 **3000 K**
540 lm
123943



■ IP20  INCLUDED
0,600 Kg / 0,0016 m³
GU10 max 1x28W

233772 Белый
233765 ■ Чёрный

 **3000 K**
540 lm
123943

 **P. 077**  **P. 392**



Nitro new

Корпус света из алюминия матовой белой или чёрной краски. Внутренняя часть из пластика. Источник света встроенным LED с линзой.

LED

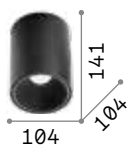
Светодиодный источник света 3000 К, 50.000 часов продолжительности службы.



206042



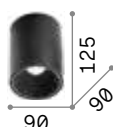
206035



IP20

0,860 Kg / 0,0018 m³
LED 25W / 2350 lm

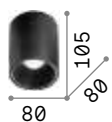
319568 Белый new
322711 Чёрный



IP20

0,910 Kg / 0,0030 m³
LED 15W / 1350 lm

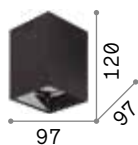
205977 Белый new
205984 Чёрный



IP20

0,390 Kg / 0,0013 m³
LED 10W / 1100 lm

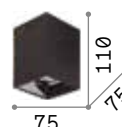
205991 Белый
206004 Чёрный



IP20

0,700 Kg / 0,0016 m³
LED 25W / 2350 lm

319575 Белый new
319582 Чёрный



IP20

0,400 Kg / 0,0013 m³
LED 15W / 1350 lm

206011 Белый new
206028 Чёрный



IP20

0,230 Kg / 0,0005 m³
LED 10W / 1100 lm

206035 Белый
206042 Чёрный

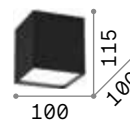


Kubiko new

Алюминиевый корпус света
порошковой покраски.
Рассеиватель из глянцевого
опалового поликарбоната.
Магнитная система крепления.
Покраска: белая, чёрная.

LED

Светодиодный источник света
3000 К, 30.000 часов
продолжительности службы.



IP20

0,660 Kg / 0,0020 m³
LED 10W / 1100 lm

303321 Белый new
303314 Чёрный new



303321



303314



Mood

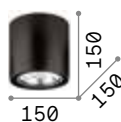
Корпус света из металла доступен в квадратном или круглом виде. Черный внутри и белый или черный цвет снаружи. Внутренний рассеиватель вращаемый.

LED Лампочки GU10 7W и GU10 10W 3000 K включены.



140841

243924



1,210 Kg / 0,0061 m³
GU10 max 1x 50W

140872 Белый
243450 Чёрный

3000 K
800 lm

189031

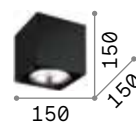


0,400 Kg / 0,0022 m³
GU10 max 1x 28W

140841 Белый
243924 Чёрный

3000 K
540 lm

123943

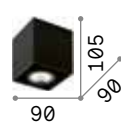


1,420 Kg / 0,0068 m³
GU10 max 1x 50W

140933 Белый
243931 Чёрный

3000 K
800 lm

189031



0,460 Kg / 0,0023 m³
GU10 max 1x 28W

140902 Белый
243948 Чёрный

3000 K
540 lm

123943



Dot ^{new}

Потолочная чаша и шайба из алюминия порошковой окраски. Рассеиватель из матового прозрачного акрилового материала. Прибор для установки на поверхность. Покрытие белое или черное.



LED

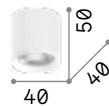
Светодиодный источник света 3000/4000 К, 50.000 часов продолжительности службы.



319797

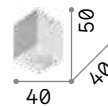


319803



IP20

0,600 Kg / 0,0004 m³
LED 4W / 320/370 lm



IP20

0,100 Kg / 0,0004 m³
LED 4W / 370 lm

299419 Белый 3000K
306513 Белый 4000K
299402 Чёрный 3000K
306520 Чёрный 4000K

319797 Белый 3000K ^{new}
319803 Чёрный 3000K ^{new}



Spike **new**

Корпус света и основание из точеного алюминия порошковой или плакированной покраски. Заменяемый светодиодный источник света. Цвета: белый, хром, никель, чёрный, матовая латунь или обожжённая медь.

LED Лампочки LED GX53 9W 3000 K включены. Код **123936**



285238



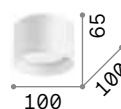
310893



328799

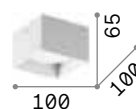


328805



IP20

0,240 Kg / 0,0017 m³
GX53 max 1x15W



IP20

0,220 Kg / 0,0014 m³
GX53 max 1x15W

277417 Белый
310886 Хром
314303 Никель
278704 Чёрный
285238 Латунь
310893 Медь

317489 Белый **new**
328799 Хром **new**
328805 Никель **new**
317496 Чёрный **new**
317502 Латунь **new**
328812 Медь **new**

3000 K
910 lm
123936

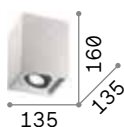

3000 K
910 lm
123936

Oak

Корпус света из гипса или цемента. Центральный ориентируемый патрон из окрашенного металла.



Артикул подходящий для краски и покраски.




1,730 Kg / 0,0082 m³
GU10 max 1x 35W


2,210 Kg / 0,0078 m³
GU10 max 1x 35W

150420 Белый
150437 Цемент

150468 Белый
150475 Цемент



108292



108292



P. 076



Tower

Основа крепления из пластикового материала с байонетной системой. Корпус света полностью из гипса. Устанавливает заменяемые лампочки GU10.



Артикул подходящий для краски и покраски.




0,430 Kg / 0,0023 m³
GU10 max 1x 35W


0,620 Kg / 0,0023 m³
GU10 max 1x 35W

155869 Белый

155791 Белый



108292



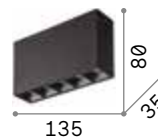
108292





Lika

Серия встраиваемых прямоугольных светодиодных модулей из литого алюминия, чёрной или белой краски и с рефлектором из поликарбоната. Модули доступны с пятью линзами. Специально спроектирован, чтобы избежать ослепления (UGR <16), его идеальным размещением являются ОФИСЫ и КОММЕРЧЕСКИЕ помещения.



IP20

0,370 Kg / 0,0011 m³
LED 12,5W / 1200 lm

248530 ■ Белый
244884 ■ Чёрный

LED Светодиодный источник света
3000 K, 50.000 часов
продолжительности службы.



P. 786

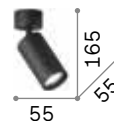


Dynamite

Арматура из металла порошковой окраски или плакированного и почищенного. Рассеиватели ориентируемые.



Лампочки LED GU10 7W 3000 K включены. Код **123943**



0,430 Kg / 0,0037 m³
GU10 max 1x28W

231495 Белый
231471 Чёрный
244662 Латунь

3000 K
540 lm

123943

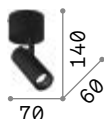


P. 090

Play

Основа, шарнир и ориентируемый корпус света из литого алюминия порошковой окраски. Рассеиватель из акрилового материала с неровным украшением. Доступный в чёрном или белом покрытии с задней крышкой и фронтальной внутренней шайбой чёрного цвета.

LED Светодиодный источник света
3000 K, 30.000 часов
продолжительности службы.



IP20

0,240 Kg / 0,0010 m³
LED 7W / 520 lm

258287 Белый
268101 Чёрный



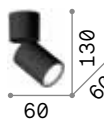
P. 780



Toby

Арматура из литого алюминия порошковой окраски. Ориентируемые рассеиватели вращаются и наклоняются. Цвета: белый или чёрный.

LED Лампочки LED GU10 7W 3000 K
включены. Код 123943



IP20

0,220 Kg / 0,0008 m³
GU10 max 1x 35W

271538 Белый
271545 Чёрный

3000 K
540 lm

123943





Petit **new**

Корпус света из металла
плакированного или матовой
краски. Система крепления без
винтов на виду. Доступен с белой,
чёрной и латуни краски.

LED

Лампочки LED E27 8W Globo
D95 3000 K включены в моделях:
232966, 232980 и 233031.
Код **101330**



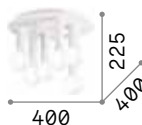
232966



232980



233031



3,000 Kg / 0,0499 m³
E27 max 6 x 42W

327983 Белый **new**
327976 Чёрный **new**
301532 Латунь **new**

3000 K
950 lm
101330



1,570 Kg / 0,0294 m³
E27 max 3 x 42W

327969 Белый **new**
327952 Чёрный **new**
301525 Латунь **new**

3000 K
950 lm
101330



0,790 Kg / 0,0071 m³
E27 max 1 x 42W

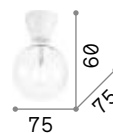
232966 Белый **new**
232980 Чёрный **new**
233031 Латунь **new**

3000 K
950 lm
101330



Winery

Корпус света с патроном
встроенным полностью
из окрашенной керамики
глянцевого белого или чёрного
цвета.



IP20

0,290 Kg / 0,0004 m³
E27 max 1x 60W

155227 ■ Белый
155142 ■ Чёрный

3000 K
1120 lm
101323



155227



155142



P. 428

Mouse


Основа, арматура и рассеиватели из металла покрытого матовой краской и хромированными деталями. Рассеиватели ориентируемые. Доступен в белой или чёрной отделке.



■ □ ⊕ IP20

1,900 Kg / 0,0157 m³
GU10 max 4 x 50W

073583 Белый
156712 Чёрный



108292



P. 422 P. 704



Spot

Основа, арматура и рассеиватели из металла матовой краской с хромированными деталями. Рассеиватели ориентируемые. Доступен в белом или чёрном покрытии.



■ □ ⊕ IP20

1,320 Kg / 0,0139 m³
GU10 max 4 x 50W

156774 Белый
156781 Чёрный



108292



P. 422 P. 704





Oby

Арматура из металла матовой белой краски с хромированными шарнирами. Ориентируемый корпус света с рассеивателем из белого пластикового материала.

LED Светодиодный источник света
3000 К, 20.000 часов
продолжительности службы.

1,210 Kg / 0,0058 m³ LED 24W / 2800 lm	0,870 Kg / 0,0038 m³ LED 18W / 2100 lm
196718 Белый	196701 Белый



Rudy ^{new}

Арматура из литого алюминия порошковой окраски белого или чёрного цвета. Ориентируемые рассеиватели вращаются и наклоняются.

LED Лампочки LED GU10 7W 3000 K включены. Код **123943**



229089 229065

294827 294810

760	540	760	540
IP20	IP20	IP20	IP20
1,230 Kg / 0,0057 m ³ GU10 max 4 x 35W	1,080 Kg / 0,0041 m ³ GU10 max 3 x 35W	1,230 Kg / 0,0057 m ³ GU10 max 3 x 35W	1,080 Kg / 0,0041 m ³ GU10 max 3 x 35W

229089 Белый
229072 Чёрный

229065 Белый
229058 Чёрный

294827 Белый
321523 Чёрный

new 294810 Белый **new**
new 321516 Чёрный **new**

3000 K
540 lm
123943

3000 K
540 lm
123943

3000 K
540 lm
123943

3000 K
540 lm
123943





Profilo **new**

Основание с встроенным креплением и металлическим регулируемым рассеивателем порошковой покраски. Покрытие: белое, чёрное.

LED Лампочки LED GU10 7W 3000 K включены. Код **123943**



314716



314723



1,900 Kg / 0,0151 m³
GU10 max 4 x 28W

328188 Белый **new**
328195 Чёрный **new**

3000 K
540 lm
123943



0,940 Kg / 0,0078 m³
GU10 max 2 x 28W

314716 Белый **new**
314723 Чёрный **new**

3000 K
540 lm
123943



Glim

Арматура полностью из металла порошковой окраски белого или чёрного цвета. Ориентируемый рассеиватель с заменяемой лампочкой.

LED Лампочки LED GU10 10W 3000 K включены. Код **189031**




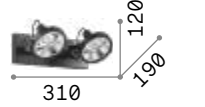
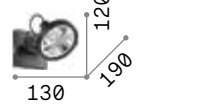



200194



200231



P. 705

 655	 310	 130
 IP20	 IP20	 IP20
1,270 Kg / 0,0202 m³ GU10 max 4 x 50W	0,890 Kg / 0,0074 m³ GU10 max 2 x 50W	0,480 Kg / 0,0034 m³ GU10 max 1 x 50W

200217 Белый
200255 Чёрный

3000 K
800 lm
189031

200200 Белый
200248 Чёрный

3000 K
800 lm
189031

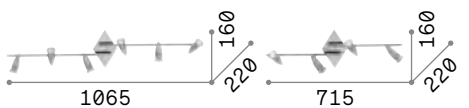
200194 Белый
200231 Чёрный

3000 K
800 lm
189031

Alfa

Арматура из металла беломатовой или никелево-матовой. Корпус света вращаемый по оси и наклонению.

LED Лампочки LED GU10 7W 3000 K включены. Код **123943**



1,140 Kg / 0,0196 m³
GU10 max 6 x 50W

1,070 Kg / 0,0158 m³
GU10 max 4 x 50W

122748 Белый
006338 Никель

122731 Белый
006321 Никель

3000 K
540 lm

3000 K
540 lm

123943

123943



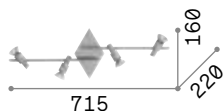
[P. 427](#)



Slem

Арматура из металла в белом, хромированном или никелевом покрытиях. Корпус света регулируется поворачиванием штатива и шарнир для наклона.

LED Лампочки LED GU10 7W 3000 K включены. Код **123943**



1,070 Kg / 0,0152 m³
GU10 max 4 x 50W

142098 Белый
142067 Хром
018850 Никель

3000 K
540 lm



123943

[P. 427](#)

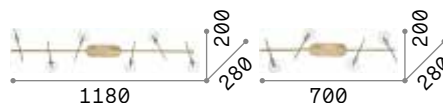




Maracas

Арматура полностью из металла матовой латуни краски.
Ориентируемые рассеиватели из дутого прозрачного стекла.

LED Лампочки LED G4 2W 3000 K включены. Код **222257**



■ ■ □ IP20 LED
1,280 Kg / 0,0242 m³
G4 max 6 x 2W

■ ■ □ IP20 LED
0,960 Kg / 0,0142 m³
G4 max 4 x 2W

200361 ■ Латунь

200354 ■ Латунь

■ 3000 K
200 lm
222257

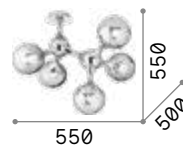
■ 3000 K
200 lm
222257





Nodi

Арматура из хромированного или матового латунного металла. Рассеиватели из белого дутого матового или прозрачного и хромированного стекла.




IP20

3,200 Kg / 0,1012 m³
E14 max 5 x 28W

200484 Хром

101200 3000 K
480 lm



IP20

3,200 Kg / 0,1012 m³
E14 max 5 x 28W

073712 Белый
241050 Латунь

101200 3000 K
480 lm



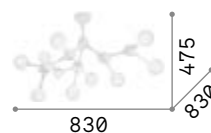
P. 173



Nodino

Арматура из металла окрашенного в хrome или в белом матовом. Рассеиватели из белого дутого матового стекла.

LED Лампочки LED G9 4W 3000 K включены. Код **209043**



3,160 Kg / 0,3975 m³
G9 max 9 x 15W

149622 Белый
133393 Хром

3000 K
510 lm
305486



Perlage new

Арматура из металла с линейной структурой круглого сечения или с круглой структурой квадратного сечения.

Рассеиватели из дутого стекла.

Покрытие: матовое чёрное с янтарным или дымчатым стеклом пирекс или же матовая латунь с белыми матовыми плафонами.

LED Лампочки LED G9 4W 3000 K включены. Код **209043**



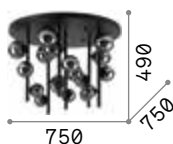
328423



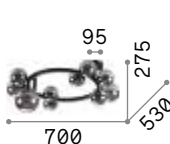
328416



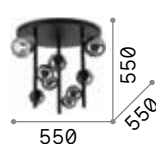
328409



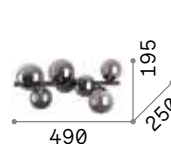
7,520 Kg / 0,1314 m³
G9 max 18 x 15W



2,780 Kg / 0,0605 m³
G9 max 10 x 15W



3,870 Kg / 0,0622 m³
G9 max 9 x 15W



1,550 Kg / 0,0385 m³
G9 max 6 x 15W

328393 Белый
328386 Серый
328379 Янтарь

new 327815 Белый
new 309286 Серый
new 327808 Янтарь

new 328423 Белый
new 328416 Серый
new 328409 Янтарь

new 309279 Белый new
new 309262 Серый new
new 327822 Янтарь new

3000 K
510 lm
305486

3000 K
510 lm
305486

3000 K
510 lm
305486

3000 K
510 lm
305486

P. 100 P. 435 P. 495 P. 524



Triumph

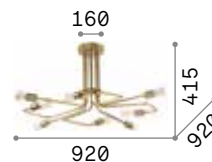
Основание, рожки и покрывающие патроны колбы из металла чёрного покрытия или латунного покрытия под устаревший вид.



242378



160313



IP20

3,270 Kg / 0,0454 m³
E27 max 8 x 60W

242378 ■ Чёрный
160313 ■ Латунь

2200 K
370 lm

151687




Birds

Арматура из окрашенного металла с диском матовой латуни отделки. Рассеиватели из дутого матового белого стекла.
Цвет: матовый чёрный с деталью матовой латуни краски.

LED Лампочки LED G9 4W 3000 K включены. Код **209043**



P. 099 P. 433 P. 494 P. 522



2,800 Kg / 0,1535 m³
G9 max 5 x 15W

273631 ■ Чёрный

3000 K
510 lm
305486




Pauline

Арматура из хромированного металла. Декоративные элементы из прозрачного стекла ручной работы.

LED

Лампочки LED G9 4W 3000 K
включены. Код **209043**



3,500 Kg / 0,0380 m³
G9 max 5 x 40W


111117 ■ Серый

3000 K
510 lm

305486

Multiflex

Арматура из металла матовой краски.
Гибкие рожки из металла покрыты резиной.



IP20

4,330 Kg / 0,0353 m³
E14 max 8 x 28W

159010 Цветовой

3000 K
420 lm

101217




P. 175



Octopus

Основа из металла матовой краски. Рожки гибкие покрыты резиной белого или многоцветного цвета. Рассеиватели из прозрачного дутого стекла пескоструйной обработки.

LED Лампочки LED G9 4W 3000 K
включены. Код 209043



IP20

3,000 Kg / 0,0390 m³
G9 max 6 x 28W

174921 Белый
174976 Цветовой

3000 K
510 lm

305486




174921

174976



Gourmet

Потолочная чаша и арматура из металла матовой краски. Рассеиватель из облицованного дутого матового белого стекла. Покрытие черное и матовая латунь.




■ □ IP20

5,400 Kg / 0,1765 m³
E14 max 9 x 28W

289489 ■ Чёрный

3000 K
420 lm
101217



■ □ IP20

3,670 Kg / 0,1017 m³
E14 max 6 x 28W

289496 ■ Чёрный

3000 K
420 lm
101217



Atlas new

Металлическая арматура с матовым покрытием и регулируемыми рожками. Матовые белые рассеиватели из дутого стекла. Покрытие: белое, чёрное, золотое.

LED Лампочки LED G9 4W 3000 K включены. Код **209043**



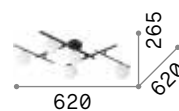
328201



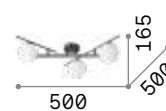
311357



311340



2,400 Kg / 0,0591 m³
G9 max 5 x 4W



1,500 Kg / 0,0397 m³
G9 max 3 x 4W

328225	Белый	<small>new</small>	328201	Белый	<small>new</small>
328218	Чёрный	<small>new</small>	311357	Чёрный	<small>new</small>
311364	Золото	<small>new</small>	311340	Золото	<small>new</small>


3000 K
510 lm
305486

3000 K
510 lm
305486



Spark

Арматура из металла
матовой чёрной краски с
плакированными патронами.



■ □ IP20

2,730 Kg / 0,0864 m³
E27 max 20 x 25W

238333 ■ Чёрный

💡 3000 K
1120 lm

101323




P. 105



Cosmopolitan new

Арматура из металла матовой краски. Рассеиватели из дутого матового белого стекла. Цвета: чёрный с деталями матовой латуни краски.

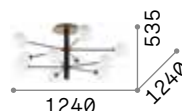
LED Лампочки LED G9 4W 3000 K включены. Код **209043**



7,600 Kg / 0,1787 m³
G9 max 12 x 15W

273709 ■ Чёрный

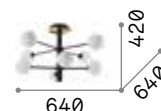
3000 K
510 lm
305486



6,500 Kg / 0,1397 m³
G9 max 10 x 15W

273693 ■ Чёрный

3000 K
510 lm
305486



3,040 Kg / 0,0579 m³
G9 max 8 x 15W

328485 ■ Чёрный new

3000 K
510 lm
305486



Angolo

Арматура плакированная или из металла порошковой окраски. Рассеиватель из белого дугого матового стекла. Покраска черная или матовая латунь.

LED Лампочки LED G9 4W 3000 K включены. Код **209043**



284286

284330



IP20

1,650 Kg / 0,0377 m³
G9 max 3 x 28W

284286 ■ Чёрный
284330 ■ Латунь

3000 K
510 lm
305486




P. 496 P. 526



Lingotto new


Арматура из окрашенного металла: матовая чёрная основа и каркас матовой латуни или полностью чёрный матовый. Рассеиватели из облицованного дутого матового белого стекла.



5,580 Kg / 0,0540 m³
E14 max 4 x 28W

327860 ■ Чёрный new
198156 ■ Латунь

3000 K
420 lm
101217



3,370 Kg / 0,0451 m³
E14 max 2 x 28W

304137 ■ Чёрный new
198149 ■ Латунь

3000 K
420 lm
101217



1,810 Kg / 0,0183 m³
E14 max 1 x 28W

327853 ■ Чёрный new
198132 ■ Латунь

3000 K
420 lm
101217



P. 094



P. 497



Lumiere **new**

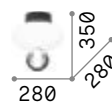
Металлическая арматура и детали, покрашенные в матовый чёрный цвет. Центральный трубчатый рассеиватель белого цвета. Декоративные элементы из глянцевого белого и прозрачного серого дутого стекла.

LED Светодиодный источник света
3000 K, 25.000 часов
продолжительности службы.



1,760 Kg / 0,0197 m³
LED 18W / 1450 lm

314235 Белый



2,070 Kg / 0,0415 m³
LED 18W / 2350 lm

314228 Белый **new**



P. 176



P. 482



P. 520



Ping Pong new


Металлическое основание порошковой покраски. Рассеиватели с матовыми прозрачными акриловыми сферами. Встроенный драйвер. Покрытие: белое, чёрное, шлифованная латунь.



LED Светодиодный источник света 3000 К, 50.000 часов продолжительности службы.



1,290 Kg / 0,0119 m³
LED 18W / 1500 lm



0,860 Kg / 0,0077 m³
LED 11W / 1000 lm

328256	Белый	new	328232	Белый	new
313290	Чёрный	new	313283	Чёрный	new
328263	Латунь	new	328249	Латунь	new



P. 440



P. 488




P. 533




Binomio ^{new}

Металлическая арматура.
 Рассеиватели из дутого белого
 матового стекла с винтовым
 креплением. Покрытие: белое,
 чёрное, шлифованная латунь.

LED Лампочки LED G9 4W 3000 K
 включены. Код **209043**



1,550 Kg / 0,0240 m³
 G9 max 3 x 4W



1,200 Kg / 0,0145 m³
 G9 max 2 x 4W

328454 Белый new
 310688 Чёрный new
 328461 Латунь new
 328430 Белый new
 310671 Чёрный new
 328447 Латунь new

3000 K
 510 lm
 305486

3000 K
 510 lm
 305486



P. 441



Hermes new


Основа и арматура из
плакированного металла.
Рассеиватели из облицованного
дутого матового белого стекла.
Покрытие белое или матовая
латунь.

LED Лампочки LED G9 4W 3000 K
включены. Код **209043**




316680

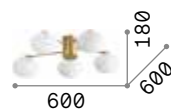
288277



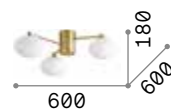
2,500 Kg / 0,0296 m³
G9 max 5 x 28W



2,700 Kg / 0,0209 m³
G9 max 3 x 28W



1,700 Kg / 0,0252 m³
G9 max 5 x 28W



2,500 Kg / 0,0209 m³
G9 max 3 x 28W

316680 Белый new
288277 Латунь

322674 Белый new
288260 Латунь

322698 Белый new
316697 Латунь

322667 Белый new
317007 Латунь new

305486
3000 K
510 lm

305486
3000 K
510 lm

305486
3000 K
510 lm

305486
3000 K
510 lm



Ninfea

Основа из металла порошковой окраски или плакированная. Рассеиватель из облицованного дутого матового белого стекла. Покрытие белое или матовая латунь.


LED Лампочки LED GX53 9W 3000 K включены. Код **123936**



306957



293653



2,550 Kg / 0,0484 m³
GX53 max 3 x 15W

306964 Белый
293660 Латунь

3000 K
910 lm

123936



1,700 Kg / 0,0302 m³
GX53 max 2 x 15W

306957 Белый
293653 Латунь

3000 K
910 lm

123936

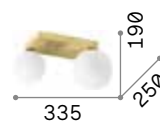





Penta **new**

Металлическое основание.
 Рассеиватели из дутого белого
 матового стекла с винтовым
 креплением. Покрытие:
 шлифованное золото.

LED Лампочки LED G9 4W 3000 K
 включены. Код **209043**



1,700 Kg / 0,0239 m³
G9 max 3 x 4W

1,020 Kg / 0,0179 m³
G9 max 2 x 4W

314822  Золото **new** **314815**  Золото **new**

 **3000 K**
510 lm
305486

 **3000 K**
510 lm
305486



P. 443



Iride **new**


Металлические основание и арматура матовой покраски. Опаловый поликарбонатный рассеиватель с шероховатой поверхностью. Покраска: белая, чёрная.

LED Светодиодный источник света 3000 К, 30.000 часов продолжительности службы.

312491



312507



IP20

3,800 Kg / 0,0352 m³
LED 23W / 1900 lm



IP20

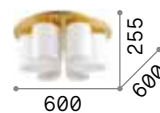
2,810 Kg / 0,0246 m³
LED 17W / 1450 lm

328362	Белый	new	312491	Белый	new
312507	Чёрный	new	312477	Чёрный	new



Daisy

Основание из металла
покрытого золотистой фольгой.
Рассеиватели из дутого матового
белого стекла с рельефными
срезами.



12,000 Kg / 0,1711 m³
E27 max 6 x 60W

247779 ■ Золото

3000 K
900 lm

123899



Compo

Арматура из металла хромированного или окрашенного в белой матовой краске. Декоративные элементы из дутого белого облицованного и матового стекла или прозрачно-серого.



125503



172828



IP20

17,200 Kg / 0,3008 m³
E27 max 10 x 60W

125510 Белый
172804 Серый

3000 K
910 lm
119571



IP20

9,900 Kg / 0,1918 m³
E27 max 6 x 60W

125503 Белый
172828 Серый

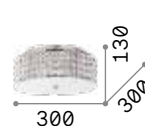
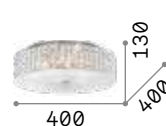


3000 K
910 lm
119571



Roma

Арматура и детали из хромированного металла. Рассеиватель из квадратных хрустальных элементов с фацетом на боковой части и нижнее стекло пескоструйной обработки.

LED Лампочки LED G9 4W 3000 K включены. Код **209043**



9,600 Kg / 0,1220 m³
G9 max 12 x 40W

6,800 Kg / 0,0905 m³
G9 max 9 x 40W

4,800 Kg / 0,0588 m³
G9 max 6 x 40W

2,500 Kg / 0,0390 m³
G9 max 4 x 40W

087870 Хром

087863 Хром

000657 Хром

093093 Хром



P. 205 P. 454 P. 510

3000 K
510 lm

305486

3000 K
510 lm

305486

3000 K
510 lm

305486

3000 K
510 lm

305486



Pashà

Арматура из металла.
 Рассеиватель состоит из
 нанизанных хрустальных
 бусинок с фацетом, нижняя
 часть закрыта круглообразным
 стеклом пескоструйной
 обработки.



164991



165004



P. 207 P. 454



13,000 Kg / 0,1809 m³
 E14 max 14 x 40W

164991 Хром
 165004 Золото

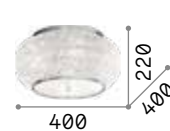
3000 K
 480 lm
 101200



8,800 Kg / 0,1040 m³
 E14 max 10 x 40W

100746 Хром
 100791 Золото

3000 K
 480 lm
 101200



6,200 Kg / 0,0529 m³
 E14 max 6 x 40W

100784 Хром
 100807 Золото

3000 K
 480 lm
 101200



King

Рассеиватель состоит из металлических колец серебряного или золотистого цвета с восьмиугольными хрусталиками внутри.

LED

Лампочки LED G9 4W 3000 K включены. Код **209043**



073255



073262



P. 200

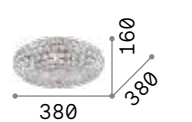


6,250 Kg / 0,0946 m³
G9 max 9 x 40W

073255 Хром
073262 Золото

3000 K
510 lm

305486



3,200 Kg / 0,0487 m³
G9 max 5 x 40W

075419 Хром
073187 Золото

3000 K
510 lm

305486



1,750 Kg / 0,0240 m³
G9 max 3 x 40W

075389 Хром
075402 Золото

3000 K
510 lm

305486



Admiral

Рассеиватель состоит из металлических колец соединённых между собой и из стеклянных элементов с фацетной огранкой внутри.

LED Лампочки LED G9 4W 3000 K включены. Код **209043**



7,050 Kg / 0,0731 m³ G9 max 8 x 40W	4,580 Kg / 0,0486 m³ G9 max 6 x 40W	3,000 Kg / 0,0318 m³ G9 max 4 x 40W
080352 Хром	080345 Хром	080338 Хром
3000 K 510 lm	3000 K 510 lm	3000 K 510 lm
305486	305486	305486

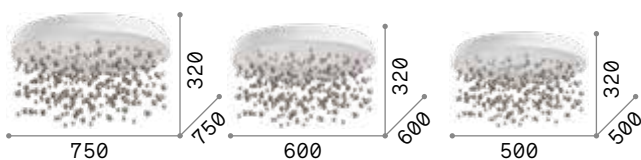


Armony **new**

Металлическая арматура матовой краски. Подвесные декоративные элементы из металлической проволоки с прозрачными хромированными стеклянными бусинами. Покрытие белое.



LED Светодиодный источник света
3000 К, 30.000 часов
продолжительности службы.



■ □ IP20

10,500 Kg / 0,0961 m³
LED 77W / 6750 lm

■ □ IP20

7,830 Kg / 0,0634 m³
LED 61W / 5600 lm

■ □ IP20

5,050 Kg / 0,0393 m³
LED 53W / 4750 lm

315812 Белый **new**

315805 Белый **new**

328492 Белый **new**




101187

022239

Neve

Арматура из металла.
 Декоративные элементы из
 стеклянных сфер, нанизанные
 на нейлоновые нити. Доступна
 с хромированной арматурой
 и прозрачными сферами или
 же с белой матовой и белыми и
 прозрачными сферами.


LED Лампочки LED G9 4W 3000 K
 включены. Код 209043



11,250 Kg / 0,1524 m³
 G9 max 15 x 40W

101194 Белый
 030784 Хром


3000 K
 510 lm
 305486



7,420 Kg / 0,0920 m³
 G9 max 12 x 40W

101187 Белый
 022239 Хром


3000 K
 510 lm
 305486



3,590 Kg / 0,0344 m³
 G9 max 8 x 40W

101170 Белый
 022222 Хром


3000 K
 510 lm
 305486



1,500 Kg / 0,0149 m³
 G9 max 5 x 40W

094687 Хром

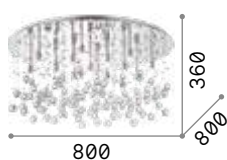
3000 K
 510 lm
 305486



Moonlight

Арматура из металла хромированной или золотистой краски. Подвески с восьмиугольными хрусталиками и шарами из хрусталя с фацетом.

LED Лампочки LED G9 4W 3000 K включены. Код **209043**




IP20

11,800 Kg / 0,1524 m³
G9 max 15 x 40W

077819 Хром
082790 Золото

3000 K
510 lm
305486




IP20

6,000 Kg / 0,0933 m³
G9 max 12 x 40W

077802 Хром
082783 Золото

3000 K
510 lm
305486

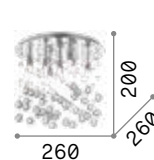


IP20

2,900 Kg / 0,0398 m³
G9 max 8 x 40W

077796 Хром
080932 Золото

3000 K
510 lm
305486



IP20

1,500 Kg / 0,0144 m³
G9 max 5 x 40W

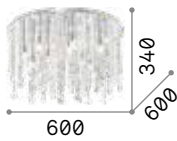
094649 Хром
094663 Золото

3000 K
510 lm
305486

Royal

Круглая арматура и металлические патроны в хромовом покрытии. Подвески из восьмиугольных, квадратных, прямоугольных хрусталей с фацетом и капель.

LED Лампочки LED G9 4W 3000 K включены. Код **209043**

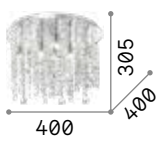


■ IP20

5,900 Kg / 0,0881 m³
G9 max 12 x 40W

053004 ■ Хром

■ 3000 K
510 lm
305486



■ IP20

2,840 Kg / 0,0379 m³
G9 max 8 x 40W

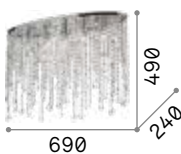
052991 ■ Хром

■ 3000 K
510 lm
305486



Rain

Арматура из хромированного металла. Подвески с элементами из хрусталя с фацетом разной формы и каплями.




■ IP20

3,820 Kg / 0,0225 m³
E14 max 5 x 40W

008455 ■ Хром

■ 3000 K
470 lm
101224



■ IP20

1,800 Kg / 0,0094 m³
E14 max 3 x 40W

008370 ■ Хром

■ 3000 K
470 lm
101224

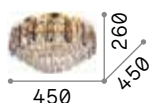


P. 202

Magnolia

Арматура из металла с золотистым покрытием. Декоративные элементы из прозрачного хрустала с фацетом. В верхней части чередуются прозрачные элементы с серыми элементами.

LED Лампочки LED G9 4W 3000 K включены. Код **209043**



9,780 Kg / 0,0984 m³
G9 max 7 x 15W

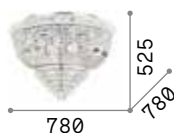
241296 ■ Золото

3000 K
510 lm

305486

Dubai

Арматура из металла хромированного или цвета латуни. Декоративные элементы с бусами, восьмиугольниками и призмами из прозрачного хрустала с фацетом.

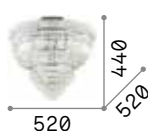


14,290 Kg / 0,3881 m³
E14 max 24 x 28W

243566 ■ Хром
243498 ■ Латунь

3000 K
470 lm

101224

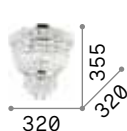


6,310 Kg / 0,1413 m³
E14 max 6 x 28W

207186 ■ Хром
201016 ■ Латунь

3000 K
470 lm

101224



3,010 Kg / 0,0392 m³
E14 max 3 x 28W

207162 ■ Хром
200996 ■ Латунь

3000 K
470 lm

101224



P. 210



P. 455



207186



201016



Martinez


Арматура из хромированного или золотистого металла. Декоративные элементы с цепочками восьмиугольных хрусталиков и пластинами из прозрачного хрусталя с факетом.



166285



213569



IP20

17,500 Kg / 0,0807 m³
E14 max 8 x 40W

166285 Хром
213569 Золото

3000 K
470 lm

101224



P. 203



Carlton

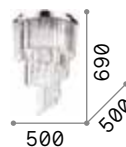
Арматура из хромированного или золотистого металла. Декоративные элементы с цепочками восьмиугольных хрусталиков и пластинами из прозрачного хрустала с факетом.



168937



213507




IP20

13,840 Kg / 0,1563 m³
E14 max 12 x 40W

168937 Хром
213507 Золото

3000 K
470 lm
101224



IP20

10,200 Kg / 0,1066 m³
E14 max 8 x 40W

168920 Хром

3000 K
470 lm
101224



Интерьеры

Настенные светильники

Оглавление в алфавитном порядке

Alfa	427	Equinoxe	437	Mirror-20	409	Roma	454
Ali	399	Essence	402	Moris	378	Rudy	423
Alma	406	Filo	404	Mouse	422	Santa	463
Balance	382	Firenze	460	Negresco	458	Set Up	446
Barber	426	Fix	378	Newton	438	Shower	439
Bean	414	Flash	390	Ninfea	443	Sky	392
Binomio	441	Flash Gesso	391	Nordik	450	Slem	427
Birds	433	Florian	458	Oby	426	Smarties	397
Book	421	Focus	410	Opera	456	Soda	395
Bow	408	Frida	431	Ovalino	394	Spot	422
Box	379	Gea	453	Oz	374	Strauss	459
Bright	384	Gim	424	Page	415	Sunrise	445
Calypso	454	Gioconda	459	Pan	442	Swan	456
Camerino	400	Goose	412	Pashà	454	Syntesi	375
Cantina	438	Harem	462	Paul	394	Theo	405
Carlton	455	Hilton	448	Pegaso	457	Tick	444
Carta	397	Holiday	450	Peggy	377	Triplo	398
Chalet	460	Hotel	451	Penta	443	Triumph	436
Click	383	Igor	432	Perlage	435	Tudor	399
Clip	381	Io	411	Peter	461	Virtus	383
Corte	457	Kepler	434	Piano	418	Winery	428
Cover	376	Kid	452	Ping Pong	440	Woody	449
Craft	386	Komodo	419	Pipe	416	Zig Zag	389
Cube	382	Linus	387	Posta	380		
Delta	385	Lite	417	Pouche	377		
Desk	386	Look	393	Pretty	400		
Dodo	425	Luxury	450	Privè	401		
Dubai	455	Make Up	407	Probe	420		
Dynamo	413	Mapa Bianco	396	Radio	429		
Echo	388	Maracas	436	Read	420		
Eclissi	445	Minimal	430	Retrò	409		
Edison	428	Mirror-10	408	Riflesso	407		

Carta

Pag 397



370



Oz 374



Syntesi 375



Clip 381



Cube 382



Linus 387



Echo 388



Soda 395

new



MapaBianco 396



Privè 401



Essence 402



Retrò 409



Mirror-20 409



Lite 417



Piano 418

new















































Gim 424



Dodo 425






































Интерьеры

Оглавление по типологии

						
Cover 376	Peggy 377	Pouche 377	Fix 378	Moris 378	Box 379	Posta 380
<i>new</i>						
Balance 382	Virtus 383	Click 383	Bright 384	Delta 385	Desk 386	Craft 386
						
Zig Zag 389	Flash 390	FlashGesso 391	Sky 392	Look 393	Paul 394	Ovalino 394
	<i>new</i>					
Smarties 397	Carta 397	Tripla 398	Ali 399	Tudor 399	Camerino 400	Pretty 400
<i>new</i>	<i>new</i>			<i>new</i>		
Filo 404	Theo 405	Alma 406	Make Up 407	Riflesso 407	Bow 408	Mirror-10 408
						
Focus 410	IO 411	Goose 412	Dynamo 413	Bean 414	Page 415	Pipe 416
						<i>new</i>
Komodo 419	Probe 420	Read 420	Book 421	Mouse 422	Spot 422	Rudy 423
						
Oby 426	Barber 426	Alfa 427	Slem 427	Winery 428	Edison 428	Radio 429

Интерьеры

Оглавление по типологии

						
Minimal 430	Frida 431	Igor 432	Birds 433	Kepler 434	Perlage 435	Triumph 436
						
Cantina 438	Newton 438	Shower 439	Ping Pong 440	Binomio 441	Pan 442	Penta 443
						
Eclissi 445	Sunrise 445	Set Up 446	Hilton 448	Woody 449	Luxury 450	Nordik 450
						
Kid 452	Gea 453	Calypso 454	Roma 454	Pashà 454	Carlton 455	Dubai 455
						
Corte 457	Pegaso 457	Negresco 458	Florian 458	Gioconda 459	Strauss 459	Firenze 460
						
Harem 462	Santa 463					



Maracas 436



Equinoxe 437



Ninfea 443



Tick 444



Holiday 450



Hotel 451



Opera 456



Swan 456



Chalet 460



Peter 461



Binomio

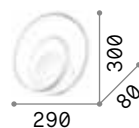
Pag 441



Oz

Основа и арматура из металла порошковой окраски или плакированного. Рассеиватель из опаловой резины. Покрытия: белой, чёрной и почищенной латуни краске. Доступен и в диммируемой версии DALI/Push.

LED Светодиодный источник света 3000 К, 30.000 часов продолжительности службы.



■ IP20

0,800 Kg / 0,0087 m³
LED 28W / 2500 lm

253695	Белый	On-Off
304489	Белый	Dali/Push
269399	Чёрный	On-Off
304496	Чёрный	Dali/Push
269405	Латунь	On-Off
304502	Латунь	Dali/Push

P. 062 P. 257 P. 468

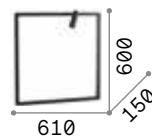


Syntesi

Структура и корпус света из алюминия порошковой окраски. Ориентируемый рассеиватель с экраном из прозрачного акрилового материала с неровным украшением. Цвета: чёрный.

LED

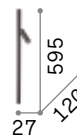
Светодиодный источник света
3000 К, 30.000 часов
продолжительности службы.



■ □ IP20

1,140 Kg / 0,0696 m³
LED 5W / 500 lm

271897 ■ Чёрный



■ □ IP20

0,200 Kg / 0,0047 m³
LED 3W / 350 lm

271880 ■ Чёрный

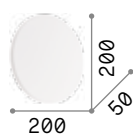


Cover

Корпус света из алюминия порошковой окраски белого или чёрного цвета. Рассеиватель из пластикового материала цвета опала. Источник света строенными LED издаёт отражённый свет.

LED

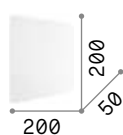
Светодиодный источник света 3000 К, 30.000 часов продолжительности службы.



■ ■ □ IP20

0,690 Kg / 0,0028 m³
LED 11W / 1000 lm

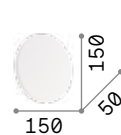
195711 ■ Белый
195759 ■ Чёрный



■ ■ □ IP20

0,860 Kg / 0,0028 m³
LED 11W / 1000 lm

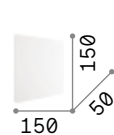
195735 ■ Белый
195773 ■ Чёрный



■ ■ □ IP20

0,390 Kg / 0,0018 m³
LED 9,5W / 830 lm

195704 ■ Белый
195742 ■ Чёрный



■ ■ □ IP20

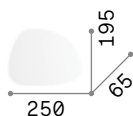
0,510 Kg / 0,0018 m³
LED 9,5W / 830 lm

195728 ■ Белый
195766 ■ Чёрный

Peggy

Основа и арматура из металла порошковой окраски белого цвета. Рассеиватель из матового акрилового материала. Издаёт непрямой свет.

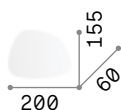
LED Светодиодный источник света
3000 К, 50.000 часов
продолжительности службы.



■ IP20

0,710 Kg / 0,0068 m³
LED 16,5W / 1500 Lm

257242 Белый



■ IP20

0,520 Kg / 0,0030 m³
LED 10,5W / 1080 Lm

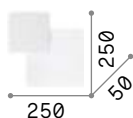
257235 Белый



Pouche

Арматура из металла порошковой окраски белого цвета. Рассеиватель из матового прозрачного акрилового материала. Издаёт непрямой свет.

LED Светодиодный источник света
3000 К, 20.000 часов
продолжительности службы.



■ IP20

1,440 Kg / 0,0055 m³
LED 14W / 1300 Lm

259352 Белый



■ IP20

1,120 Kg / 0,0055 m³
LED 14W / 1300 Lm

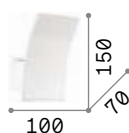
259345 Белый



Fix

Основа из металла с беломатовым покрытием.
Рассеиватель-кулер из алюминиевой пластины шириной 6 мм. Встроенные LED.

LED Светодиодный источник света
3000 K, 20.000 часов
продолжительности службы.



■ □ IP20

0,390 Kg / 0,0050 m³
LED 5,5W / 440 lm

117867 Белый



Moris

Арматура из хромированного металла. Рассеиватель из дутого белого.

LED Лампочки LED G9 4W 3000 K
включены. Код **209043**



■ ⊕ IP20

0,520 Kg / 0,0071 m³
G9 max 2x 40W

034546 Белый

3000 K
510 lm

305486





Box

Арматура из металла с хромированным покрытием. Рассеиватель из облицованного дутого матового стекла. Белый внутри и разноцветный снаружи.

LED Лампочки LED G9 4W 3000 K включены. Код **209043**



0,660 Kg / 0,0100 m³
G9 max 2 x 40W

009537 ■ Белый
009513 ■ Чёрный

3000 K
510 lm
305486



Posta

Корпус света из металла доступен с почищенным алюминиевым и окрашенным белым. Рассеиватель из трёх прозрачных стёкл пескоструйной обработки.



IP20

1,560 Kg / 0,0156 m³
E14 max 4 x 40W

051987 Белый
009957 Алюмини.

3000 K
480 lm
101200

IP20

1,270 Kg / 0,0136 m³
E14 max 3 x 40W

051970 Белый
009933 Алюмини.

3000 K
480 lm
101200

IP20

0,950 Kg / 0,0098 m³
E14 max 2 x 40W

051963 Белый
009940 Алюмини.

3000 K
480 lm
101200



051963

009940



Clip

Корпус света полностью из металла в разных покрытиях. В маленькой модели рассеиватели из стекла Ругех пескоструйной обработки.



Лампочки LED G9 4W 3000 K
включены в моделях: **049236**,
091136, **049229**, **091129** и **170923**.
Код **209043**

	014166		
	088273		
	031361		
	088266		
	187365		

	IP20		IP20
1,210 Kg / 0,0161 m³	E27 max 2 x 60W	0,680 Kg / 0,0035 m³	G9 max 2 x 40W

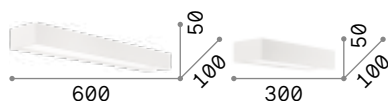
014166	Белый	049236	Белый
088273	Серебро	091136	Серебро
031361	Хром	049229	Хром
088266	Золото	091129	Золото
187365	Coffee	170923	Coffee

	3000 K 430 lm		3000 K 510 lm
101279		305486	

Cube

Корпус света светопоглотитель полностью из алюминиевой пластины толщиной в 6мм. Порошковой окраски. LED встроенные.

LED Светодиодный источник света 3000 К, 30.000 часов продолжительности службы.



■ IP20

1,390 Kg / 0,0055 m³
LED 14,5W / 1900 lm

161792 Белый

■ IP20

0,800 Kg / 0,0028 m³
LED 8W / 950 lm


161785 Белый



Balance ^{new}

Алюминиевая арматура порошковой покраски. Регулируемый рассеиватель с прозрачным стеклом, пескоструйной обработки внутри. Покрытие: белое, чёрное.

LED Светодиодный источник света 3000 К, 30.000 часов продолжительности службы.



■ IP20

2,200 Kg / 0,0111 m³
LED 24W / 3100 lm

287584 Белый
321561 Чёрный

■ IP20

1,600 Kg / 0,0073 m³
LED 17W / 2200 lm

^{new} 287577 Белый
^{new} 321554 Чёрный

■ IP20

1,200 Kg / 0,0056 m³
LED 12W / 1450 lm

^{new} 287560 Белый ^{new}
^{new} 321547 Чёрный ^{new}




Virtus

Арматура из металла порошковой окраски. Рассеиватель из матового акрилового материала. Издаёт свет обширно, вверх, вниз и фронтально. Цвет: белый.

LED

Светодиодный источник света 3000/4000 К, 15.000 часов продолжительности службы.



IP20

0,980 Kg / 0,0035 m³

LED 17W / 1800/1900 Lm

267760 Белый 3000K
255989 Белый 4000K

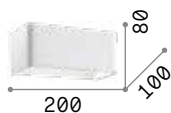


Click

Корпус света полностью из алюминия порошковой окраски белой краской. Внутренняя часть отражает свет как вверх, так и вниз.

LED

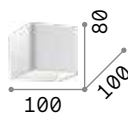
Светодиодный источник света 3000 К, 20.000 часов продолжительности службы.



IP20

0,600 Kg / 0,0040 m³
LED 10,5W / 1050 lm

017518 Белый



IP20

0,400 Kg / 0,0019 m³
LED 5,5W / 500 lm

051444 Белый

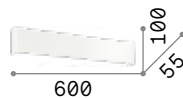




Bright

Корпус света полностью из алюминия белой порошковой окраски. Внутренняя структура отражает световой луч как вверх так и вниз.

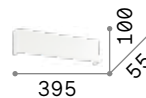
LED Светодиодный источник света
3000 К, 30.000 часов
продолжительности службы.



■ □ IP20

1,660 Kg / 0,0101 m³
LED 23W / 1650 lm

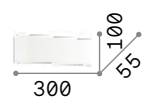
131962 Белый



■ □ IP20

1,120 Kg / 0,0064 m³
LED 15,5W / 1100 lm

134789 Белый



■ □ IP20

0,930 Kg / 0,0051 m³
LED 11W / 820 lm

134796 Белый



Delta

Корпус света из алюминия порошковой окраски. Рассеиватели из глянцевого опалового поликарбоната. Излучает свет как вверх так и вниз. Покрытие белое или черное.

LED

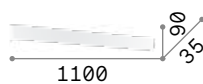
Светодиодный источник света 3000/4000 К, 50.000 часов продолжительности службы.



287645



287638



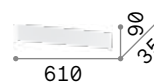
2,400 Kg / 0,0102 m³
LED 37W / 4550/4800 lm

287607	Белый	3000K
307053	Белый	4000K
287591	Чёрный	3000K
307060	Чёрный	4000K



0,900 Kg / 0,0078 m³
LED 30W / 3600/3800 lm

287621	Белый	3000K
307039	Белый	4000K
287614	Чёрный	3000K
307046	Чёрный	4000K



0,950 Kg / 0,0058 m³
LED 19,5W / 2050/2150 lm

287645	Белый	3000K
307015	Белый	4000K
287638	Чёрный	3000K
307022	Чёрный	4000K

Desk

Корпус света из алюминия порошковой окраски белого или чёрного цвета. Рассеиватели из матового акрилового материала. Излучает свет как вверх так и вниз.

LED Светодиодный источник света 3000 К, 30.000 часов продолжительности службы.



■ IP20

0,640 Kg / 0,0045 m³
LED 12,5W / 1150 lm

138251 Белый
173252 Чёрный



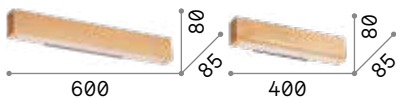
P. 084



Craft

Основа из покрашенного металла. Корпус света из натурального дерева. Рассеиватель из опалового матового поликарбоната. Издает свет вниз.

LED Светодиодный источник света 3000 К, 20.000 часов продолжительности службы.



■ IP20

1,000 Kg / 0,0083 m³
LED 18W / 2200 lm

■ IP20

0,800 Kg / 0,0057 m³
LED 13W / 1550 lm

284491 Дерево

284477 Дерево



P. 085



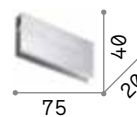
P. 538





Linus

Линейный артикул из алюминия с прямым и непрямым освещением для настенной установки. Артикул модульный и может предлагаться отдельно или на постоянной основе. Доступный в белом или чёрном цвете. Встроенные LED; начальный биннинг ≤ 3 -Step MacAdam; доступный в температуре цвета 3000K и 4000K; CRI ≥ 80 . Диммируемый блок питания 1-10V включен.



1,250 Kg / 0,0158 m³
LED 32W / 3450/3600 lm

Connector
Не включен
Аксессуары

233840 Белый **3000K**
268095 Белый **4000K**
242019 Чёрный **3000K**
268071 Чёрный **4000K**

233666



Светодиодный источник света
3000/4000 K, 50.000 часов
продолжительности службы.



Светильник с диммером.



P. 630



273914

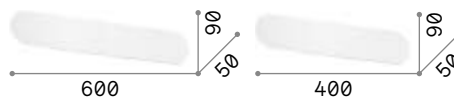
285283

285290

Echo

Основание и рассеиватель полностью из алюминия порошковой окраски или плакированного. Издаёт непрямой свет. Цвета: белый, чёрный, матовая латунь.

LED Светодиодный источник света
3000 К, 50.000 часов
продолжительности службы.



■ IP20

0,930 Kg / 0,0051 m³
LED 30W / 3850 lm

273945 Белый
285306 Чёрный
285313 Латунь

■ IP20

0,640 Kg / 0,0032 m³
LED 20W / 2250 lm

273914 Белый
285283 Чёрный
285290 Латунь



Zig Zag

Корпус света полностью из алюминиевой пластины толщиной в 6 мм порошковой окраски белого, чёрного, латуни, хромированного или медового цвета. Встроенные LED.




Светодиодный источник света 3000/4000 К, 50.000 часов продолжительности службы.



■ IP20

1,040 Kg / 0,0047 m³
LED 30W / 4100/4300 lm

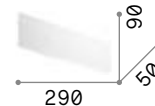
277219	Белый	3000K
277257	Белый	4000K
307183	Хром	3000K
277226	Чёрный	3000K
287072	Латунь	3000K
307190	Медь	3000K



■ IP20

0,590 Kg / 0,0029 m³
LED 23W / 2900/3050 lm

179308	Белый	3000K
277240	Белый	4000K
282152	Хром	3000K
179322	Чёрный	3000K
282138	Латунь	3000K
282176	Медь	3000K



■ IP20

0,450 Kg / 0,0020 m³
LED 12,5W / 1450/1550 lm

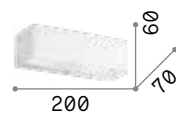
179292	Белый	3000K
277233	Белый	4000K
282145	Хром	3000K
179315	Чёрный	3000K
282121	Латунь	3000K
282169	Медь	3000K



Flash

Арматура из металла матовой краски белого. Излучает свет как вверх так и вниз.

LED Лампочки LED G9 4W 3000 K включены. Код **209043**

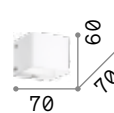


0,360 Kg / 0,0012 m³
G9 max 2 x 40W

095288 Белый

3000 K
510 lm

305486



0,200 Kg / 0,0005 m³
G9 max 1 x 40W

095264 Белый

3000 K
510 lm

305486



Flash Gesso

Основа из глянцевого металла.
Корпус света полностью из гипса.
Издаёт свет как вверх так и вниз.



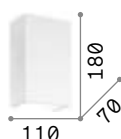
Артикул подходящий для краски и покраски.



214689 214672



214696

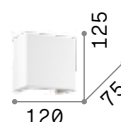


■ IP20

0,710 Kg / 0,0049 m³
G9 max 1x 40W

214689 Белый

3000 K
510 lm
305486

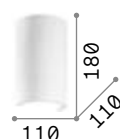


■ IP20

0,770 Kg / 0,0024 m³
G9 max 1x 40W

214672 Белый

3000 K
510 lm
305486



■ IP20

0,950 Kg / 0,0034 m³
G9 max 1x 40W

214696 Белый

3000 K
510 lm
305486



Sky

Основание и рассеиватель из металла лакированного или окрашенного матовой краской или золотистой фольгой.




Лампочки LED GU10 7W 3000 K
включены. Код **123943**



126883

126890

136899



0,940 Kg / 0,0049 m³
GU10 max 2 x 28W

126883 Белый
126890 Чёрный
136899 Золото

3000 K
540 lm

123943



P. 077



P. 311



Look

Корпус света из металла медовой, хромированной, коричневой краски или матовой краски белого или чёрного цвета.

LED Лампочки LED GU10 7W 3000 K включены. Код **123943**



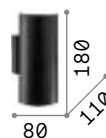
096018

094182

095998

164847

164823



0,500 Kg / 0,0028 m³
GU10 max 2x 28W

096018 Белый
094182 Хром
095998 Чёрный
164847 Медь
164823 Ант. Лату.

3000 K
540 lm

123943



P. 074



P. 310



P. 534

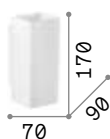


P. 708

Paul

Основание из металла матового цвета. Рассеиватель из облицованного матового дутого стекла. Доступен с белым покрытием.

LED Лампочки LED G9 4W 3000 K включены. Код **209043**





0,560 Kg / 0,0064 m³
G9 max 2 x 40W

0,540 Kg / 0,0056 m³
G9 max 2 x 40W

060620 Белый

231129 Белый

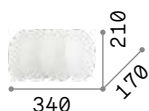


305486

305486


Ovalino

Рассеиватель состоит из круглообразных элементов стекла, выгнутых и матовых.



1,800 Kg / 0,0563 m³
E27 max 2 x 60W

038025 Белый



101286

P. 155 P. 394



Soda

Корпус света из белого гипса.
База из окрашенного белого металла. Нижний рассеиватель из прозрачного матового стекла. Свет исходит как вверх, так и вниз.



Артикул подходящий для краски и покраски.

510	300
2,630 Kg / 0,0154 m³ E14 max 2 x 40W	1,100 Kg / 0,0068 m³ E14 max 1 x 40W
105727 Белый	105710 Белый
3000 K 420 lm	3000 K 420 lm
101217	101217

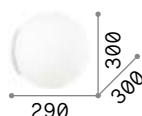


Мара Bianco new

Основание и система крепления из белого металла. Шарообразный рассеиватель из белого дутого матового стекла.

LED

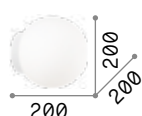
Лампочки LED G9 4W 3000 K включены в моделях: **059808** и **170923**. Код **209043**



IP20

1,660 Kg / 0,0647 m³
E27 max 1x60W

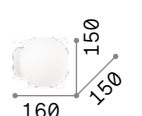
059822 Белый



IP20

0,900 Kg / 0,0259 m³
E27 max 1x60W

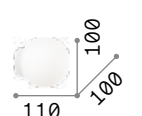
059815 Белый



IP20

0,380 Kg / 0,0115 m³
G9 max 1x15W

059808 Белый



IP20

0,230 Kg / 0,0025 m³
G9 max 1x15W

310787 Белый new



P. 164



P. 292



P. 487



101279

3000 K
430 lm



101279

3000 K
430 lm



305486

3000 K
510 lm



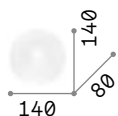
305486

3000 K
510 lm

Smarties

Основание из металла.
Рассеиватель из белого дугото
матового стекла с системой
крепления без винтов.

LED Лампочки LED G9 4W 3000 K
включены. Код **209043**



IP20

0,440 Kg / 0,0079 m³
G9 max 1x 15W

014814 Белый

305486 3000 K
510 lm



P. 152



P. 287



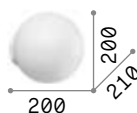
P. 485



Carta ^{new}

Арматура из металла белой
матовой краски. Рассеиватель из
поликарбоната в виде бумажного
покрытия.

LED Лампочки LED G9 4W 3000 K
включены в модели **317090**.
Код **209043**



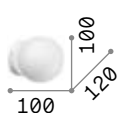
IP20

0,500 Kg / 0,0127 m³
E27 max 1x 25W

317106 Белый

101279 3000 K
430 lm

101279



IP20

0,200 Kg / 0,0027 m³
G9 max 1x 15W

new 317090 Белый new

305486 3000 K
510 lm

305486




P. 166 P. 293 P. 484 P. 545



Triplo


Рассеиватель составлен из трёх стёкл. Одно прозрачное и ровное на основе, а два остальных отшлифованы кислотой и изогнуты в верхней части. Закрепляющие плафон элементы из хромированного металла.



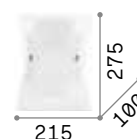
■  IP20

2,170 Kg / 0,0181m³
E27 max 2 x 60W

026480 Белый

 **3000 K**
340 lm


101286



■  IP20

1,260 Kg / 0,0141m³
E27 max 1 x 60W

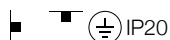

026473 Белый

 **3000 K**
340 lm

101286

Ali

Рассеиватель из белого матового стекла состоит из трёх компонентов: двух боковых и одного фронтального. Закрепляющие рассеиватель винты хромого цвета.



1,410 Kg / 0,0157 m³

E27 max 2 x 60W

026558 Белый


3000 K
340 lm

101286



Tudor

Основа из хромированного металла. Рассеиватель из прозрачного стекла с фасетной огранкой и прозрачной трубки из стекла Ругех пескоструйной обработки в центральной части.

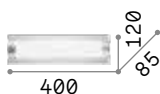


1,900 Kg / 0,0214 m³
E14 max 4 x 40W

051864 Прозрачн.

3000 K
420 lm

101217

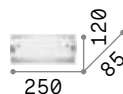


1,130 Kg / 0,0088 m³
E14 max 2 x 40W

051857 Прозрачн.

3000 K
420 lm

101217



0,700 Kg / 0,0077 m³
E14 max 1 x 40W

051840 Прозрачн.

3000 K
420 lm










101217



Camerino

Алюминевая основа.

Рассеиватель из дутого матового стекла белого цвета. Конечная часть лампы из акрилового прозрачного материала.

		
650	520	370
■  IP20	■  IP20	■  IP20
1,170 Kg / 0,0157 m ³ E14 max 4 x 40W	0,960 Kg / 0,0123 m ³ E14 max 3 x 40W	0,780 Kg / 0,0097 m ³ E14 max 2 x 40W
027104 Белый	027098 Белый	027081 Белый
 3000 K 420 lm	 3000 K 420 lm	 3000 K 420 lm
101217	101217	101217





Pretty

Основа и боковые элементы из алюминия порошковой окраски. Цилиндрический рассеиватель из глянцевого опалового поликарбоната. Покрытие белое.

LED Светодиодный источник света
3000 K, 50.000 часов
продолжительности службы.

IP54 Степень защиты IP54.

		
1070	807	605
■  IP54	■  IP54	■  IP54
1,250 Kg / 0,0169 m ³ LED 24W / 2750 lm	1,120 Kg / 0,0137 m ³ LED 17W / 2200 lm	0,960 Kg / 0,0105 m ³ LED 11,5W / 1250 lm
287768 Белый	287775 Белый	287782 Белый





Privè

Корпус света полностью из металла с разными окрасками. Отсутствие рассеивателя позволяет вкручивание большого ассортимента лампочек с патроном E14.

159423



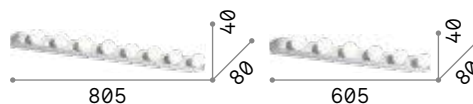
045627



159508



179681



IP20

1,420 Kg / 0,0143 m³
E14 max 8 x 40W

159522 Белый
045634 Хром

3000 K
420 lm
101217

IP20

1,100 Kg / 0,0095 m³
E14 max 6 x 40W

159423 Белый
045627 Хром
159508 Чёрный
179681 Латунь

3000 K
420 lm
101217



Essence

Основание и корпус света из алюминия порошковой окраски. Рассеиватель из акрилового материала опала цвета. Издаёт неяркий свет. Цвета: белый или чёрный.

LED

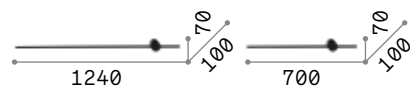
Светодиодный источник света
3000 К, 30.000 часов
продолжительности службы.



285115



285108



1,040 Kg / 0,0163 m³
LED 20W / 2650 lm

265575 ■ Белый
285108 ■ Чёрный



0,800 Kg / 0,0205 m³
LED 12,5W / 1650 lm

285115 ■ Белый
265643 ■ Чёрный





Filo **new**

Алюминиевые основание и арматура порошковой или плакированной покраски. Наклонный под углом 45° опаловый рассеиватель из поликарбоната. Покраска: белая, чёрная, шлифованная латунь.

LED Светодиодный источник света 3000 К, 20.000 часов продолжительности службы.

IP44 Степень защиты IP44.

  
P. 078 P. 472 P. 530



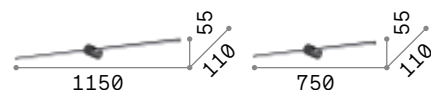
310138



310145



327792



IP44

0,610 Kg / 0,0138 m³
LED 16W / 2000 lm

IP44

0,500 Kg / 0,0093 m³
LED 12,5W / 1450 lm

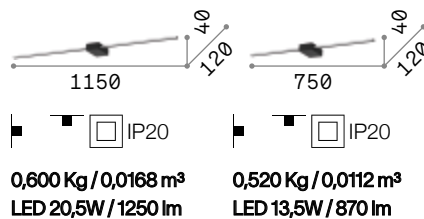

327778  Белый **new** 310138  Белый **new**
310152  Чёрный **new** 310145  Чёрный **new**
327785  Латунь **new** 327792  Латунь **new**



Theo ^{new}

Алюминиевые основание и арматура порошковой покраски. Рассеиватель из матового глянцевого поликарбоната. Покрытие: белое, чёрное.

LED Светодиодный источник света 3000 К, 30.000 часов продолжительности службы.



327945 Белый new 311777 Белый new
311784 Чёрный new 311760 Чёрный new



Alma

Корпус света из металла матовой латуни, хромированной или белой порошковой окраски. Рассеиватель неподвижный из пластикового материала цвета опала.

LED Светодиодный источник света 3000 К, 30.000 часов продолжительности службы.



■ □ IP20

0,660 Kg / 0,0264 m³
LED 18W / 2250 lm

■ □ IP20

0,650 Kg / 0,0162 m³
LED 12,5W / 1450 lm

225029 **Белый**
224992 **Хром**
225005 **Латунь**

224985 **Белый**
224930 **Хром**
224954 **Латунь**

Make Up

Основа и корпус света из алюминия порошковой окраски. Рассеиватель из прозрачного матового акрилового материала. Излучение света вниз. Покрытие белое.

LED Светодиодный источник света 3000 К, 50.000 часов продолжительности службы.

IP54 Степень защиты IP54.

■ IP54	■ IP54	■ IP54
1,400 Kg / 0,0129 m³ LED 27W / 3400 lm	1,200 Kg / 0,0088 m³ LED 18W / 2300 lm	1,000 Kg / 0,0067 m³ LED 12W / 1250 lm
287676 Белый	287669 Белый	287652 Белый



Riflesso ^{new}

Арматура из металла хромированной или белой или чёрной матовой покраски. Рассеиватель из акрилового прозрачного материала матовой отделки.

LED Светодиодный источник света 3000 К, 30.000 часов продолжительности службы.

IP44 Степень защиты IP44.

■ IP44	■ IP44
0,750 Kg / 0,0192 m³ LED 17W / 1800 lm	0,600 Kg / 0,0143 m³ LED 11W / 1100 lm
142289 Белый 142265 Хром 302232 Чёрный	142296 Белый 142272 Хром 302225 Чёрный ^{new}



142296

142272

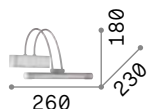
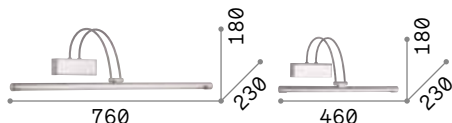
302225

Bow

Арматура из металла, доступна в коричневом, хrome или матовой латуни. Наклоняемый рассеиватель LED. Выключатель на основе.

LED Светодиодный источник света 3000 К, 20.000 часов продолжительности службы.

ON OFF Светильник снабжен выключателем.



■ IP20

■ IP20

■ IP20

0,860 Kg / 0,0328 m³
LED 8W / 980 lm

0,790 Kg / 0,0207 m³
LED 4,5W / 570 lm

0,640 Kg / 0,0117 m³
LED 2,5W / 360 lm

007021 Хром
121130 Латунь
121147 Ант. Лату.

007045 Хром
121178 Латунь
121161 Ант. Лату.

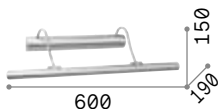
005386 Хром
121154 Латунь
121338 Ант. Лату.



Mirror-10

Арматура из металла с покрытием античным латунным, хромированным или матовым никелевым. Рассеиватель ориентируемый.

LED Лампочки LED G9 4W 3000 К включены. Код **209043**



■ IP20 G9

1,090 Kg / 0,0181 m³
G9 max 4 x 40W

017303 Хром
017297 Никель
017310 Ант. Лату.

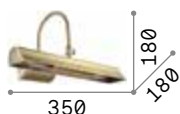
3000 K
510 lm

305486



Retrò


Основание-рожок и рассеиватель полностью из металла античной латуни краски. Рассеиватель ориентируемый.



■ IP20

0,790 Kg / 0,0152 m³
E14 max 2 x 28W

144917 ■ Ант. Лату.



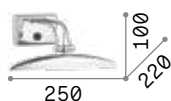
101224



Mirror-20

Арматура из металла доступна с покрытием античным латунным, хромированным или латунным. Рассеиватель регулируемый.


LED Лампочки LED G9 4W 3000 K
включены. Код **209043**



■ IP20

0,550 Kg / 0,0077 m³
G9 max 2 x 40W

017334 ■ Хром
031507 ■ Латунь
017327 ■ Ант. Лату.



305486



017334

031507

017327

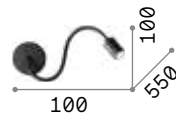


Focus

Корпус света из металла с гибким ориентируемым рожком из резины. Окрашен в матовый белый или чёрный цвет, или в сером цвете с хромовыми деталями.

LED Светодиодный источник света 3000 К, 20.000 часов продолжительности службы.

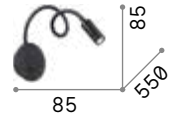
ON OFF Светильник снабжен выключателем.



IP20

0,400 Kg / 0,0025 m³
LED 4W / 210 lm

097183 Белый
097206 Хром
097190 Чёрный



IP20

0,410 Kg / 0,0020 m³
LED 3,5W / 280 lm

203171 Белый
203188 Хром
203195 Чёрный



IO

Встраиваемый корпус света с арматурой из металла порошковой краски. Гибкий резиновый рожок. Рассеиватель с экраном из прозрачного акрилового материала с неровным украшением. Встроенный выключатель. Цвета: белый или чёрный.

LED

Светодиодный источник света
3000 К, 30.000 часов
продолжительности службы.

ON
OFF

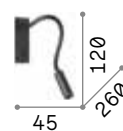
Светильник снабжен
выключателем.



285320



272030



IP20

0,240 Kg / 0,0027 m³
LED 3W / 300 lm

285320 ■ Белый
272030 ■ Чёрный



Goose

Арматура и рассеиватель из литого алюминия порошковой окраски матовых цветов. Гибкий рожок из силиконовой резины.

LED Светодиодный источник света 3000 К, 30.000 часов продолжительности службы.

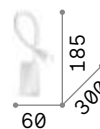
ON OFF Светильник снабжен выключателем.



142708



142692



IP20

0,430 Kg / 0,0040 m³
LED 3W / 200 lm

142708 ■ Белый
142692 ■ Чёрный



Dynamo

Арматура и гибкий рожок из металла доступны в хроме, никеле и коричневом цвете. Рассеиватель ориентируемый по вкусу. Снабжен выключателем на основе.

LED

Светодиодный источник света
4000 К, 20.000 часов
продолжительности службы.

ON
OFF

Светильник снабжен
выключателем.



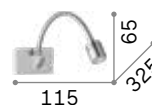
031460



031477



121352



IP20

0,500 Kg / 0,0031 m³
LED 3W / 200 lm

031460 Хром
031477 Никель
121352 Ант. Лату.



Bean

Основание и ориентируемый рассеиватель из плакированного или порошковой окраски металла. Доступен в белом, чёрном, латуни или никелевом цвете. Выключатель и шарнир чёрного цвета.

LED

Светодиодный источник света
3000 К, 30.000 часов
продолжительности службы.

**ON
OFF**

Светильник снабжен
выключателем.



260600



260631



260617

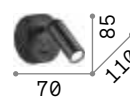


260624



IP20

0,180 Kg / 0,0008 m³
LED 3W / 280 lm



IP20

0,180 Kg / 0,0005 m³
LED 3W / 280 lm

260648 Белый
260679 Никель
260655 Чёрный
260662 Латунь

260600 Белый
260631 Никель
260617 Чёрный
260624 Латунь



Page

Корпус света из алюминия порошковой окраски белого или чёрного цвета. Ориентируемый рассеиватель с линзой и подвижным элементом из металла в хроме.

LED

Светодиодный источник света 3000 K, 30.000 часов продолжительности службы.

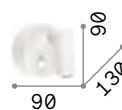
**ON
OFF**

Светильник снабжен выключателем.

142586



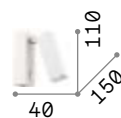
142579



IP20

0,320 Kg / 0,0025 m³
LED 3W / 145 lm

142586 ■ Белый
142579 ■ Чёрный



IP20

0,420 Kg / 0,0023 m³
LED 3W / 145 lm

142258 ■ Белый
142241 ■ Чёрный



Pipe

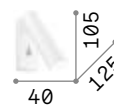
Корпус света из алюминия порошковой окраски. Ориентируемый рассеиватель с экраном из акрилового материала с неровным украшением, креплен шайбой. Встроенный выключатель. Цвета: белый или чёрный.



280998



281001



■ □ IP20

0,400 Kg / 0,0009 m³
LED 7W / 580 lm

LED

Светодиодный источник света 3000 К, 20.000 часов продолжительности службы.

ON
OFF

Светильник снабжен выключателем.

280998 ■ Белый
281001 ■ Чёрный



ONLY BOX 502

Lite

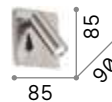
Основание и корпус света из алюминия с белой, чёрной, никелевой или латунной отделкой. Ориентируемый рассеиватель. Встроенный выключатель. Установка встраиваемого типа на монтажную коробку рода 502, не включена.

LED

Светодиодный источник света
3000 К, 20.000 часов
продолжительности службы.

**ON
OFF**

Светильник снабжен
выключателем.



IP20

0,340 Kg / 0,0008 m³
LED 3W / 200 lm

250106 Белый
250137 Никель
250113 Чёрный
250120 Латунь



Piano

Арматура полностью из алюминия порошковой окраски. Рассеиватель из опалового поликарбоната с испусканием на обратной стороне. Ориентируемый фронтальный прожектор. Цвет: белый или чёрный.

LED Светодиодный источник света 3000 К, 20.000 часов продолжительности службы.

ON OFF Светильник снабжен выключателем.

USB Артикул с встроенным выходом USB.



■ □ IP20

0,800 Kg / 0,0068 m³
LED 11,5W / 1200 lm

287317 ■ Белый
287300 ■ Чёрный



Komodo

Арматура из металла порошковой окраски. Регулируемый рассеиватель. Встроенный выключатель и разъем USB. Покрытие белое или черное.

LED

Светодиодный источник света 3000 К, 20.000 часов продолжительности службы.

**ON
OFF**

Светильник снабжен выключателем.

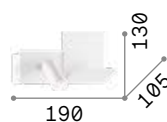
USB

Артикул с встроенным выходом USB.



291789

291796



190



190

■ □ IP20

0,700 Kg / 0,0060 m³
LED 4,5W / 250 lm

■ □ IP20

0,700 Kg / 0,0060 m³
LED 4,5W / 250 lm

291789 ■ Белый
291796 ■ Чёрный

306810 ■ Белый
306827 ■ Чёрный

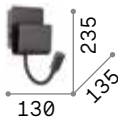
Probe

Корпус света из алюминия порошковой окраски белого или чёрного цвета. Двойной рассеиватель: верхний из акрилового материала и нижний сгибким рожок.

LED Светодиодный источник света 3000 К, 20.000 часов продолжительности службы.

ON OFF Светильник снабжен выключателем.

USB Артикул с встроенным выходом USB.



IP20

0,870 Kg / 0,0021 m³
LED 9W / 700 lm

243160 Белый
237930 Чёрный



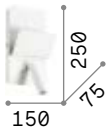
Read

Арматура металлическая порошковой окраски белой или чёрной краски. Ориентируемый рассеиватель с встроенным LED. Выход USB.

LED Светодиодный источник света 3000 К, 15.000 часов продолжительности службы.

ON OFF Светильник снабжен выключателем.

USB Артикул с встроенным выходом USB.



IP20

1,060 Kg / 0,0049 m³
LED 3W / 200 lm

176536 Белый
176550 Чёрный





Book

Металлическая арматура порошковой окраски.
 Рассеиватель из стекла матового.
 Гибкий резиновый рожок с LED.
 Двойной выключатель. USB выход.

LED

Светодиодный источник света 3000 K, 15.000 часов продолжительности службы.

**ON
OFF**

Светильник снабжен выключателем.

USB

Артикул с встроенным выходом USB.



■ \oplus IP20

1,570 Kg / 0,0125 m³
G9 max 1x 28W +
LED 3W / 200 lm

174792 ■ Белый
174808 ■ Чёрный

 **3000 K**
510 lm
305486



■ \oplus IP20

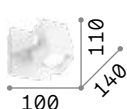
1,570 Kg / 0,0125 m³
G9 max 1x 28W +
LED 3W / 200 lm

174822 ■ Белый
174846 ■ Чёрный

 **3000 K**
510 lm
305486

Mouse

Основа, арматура и рассеиватели из металла покрытого матовой краской и хромированными деталями. Рассеиватели ориентируемые. Доступен в белой или чёрной отделке.

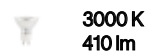



0,910 Kg / 0,0067 m³
GU10 max 2x 50W

0,450 Kg / 0,0034 m³
GU10 max 1x 50W

073545 Белый
156705 Чёрный

073521 Белый
073569 Чёрный



108292

108292



P. 324 P. 704



Spot

Основа, арматура и рассеиватели из металла матовой краски с хромированными деталями. Рассеиватели ориентируемые. Доступен в белом или чёрном покрытии.

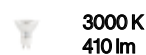
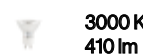


0,610 Kg / 0,0060 m³
GU10 max 2x 50W

0,410 Kg / 0,0037 m³
GU10 max 1x 50W

156736 Белый
156743 Чёрный

156729 Белый
115481 Чёрный



108292

108292



P. 324 P. 704

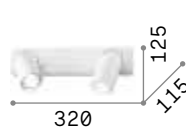




Rudy ^{new}

Арматура из литого алюминия порошковой окраски белого или чёрного цвета. Ориентируемые рассеиватели вращаются и наклоняются.

LED Лампочки LED GU10 7W 3000 K включены. Код **123943**



0,570 Kg / 0,0046 m³
GU10 max 2 x 35W

229041 Белый
229034 Чёрный

3000 K
540 lm

123943

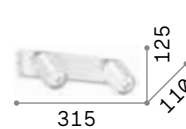


0,270 Kg / 0,0017 m³
GU10 max 1 x 35W

229027 Белый
229010 Чёрный

3000 K
540 lm

123943

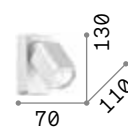


0,570 Kg / 0,0046 m³
GU10 max 2 x 35W

294803 Белый
321509 Чёрный

3000 K
540 lm

123943



0,270 Kg / 0,0017 m³
GU10 max 1 x 35W

294766 Белый
321530 Чёрный

3000 K
540 lm

123943



Gim

Арматура из алюминия порошковой окраски. Рассеиватель ориентируемый с акриловым матовым экраном. Выключатель встроенный. LED встроенные.

LED

Светодиодный источник света 3000 К, 15.000 часов продолжительности службы.

**ON
OFF**

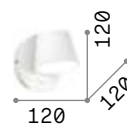
Светильник снабжен выключателем.



167152



167121



■  IP20

0,450 Kg / 0,0034 m³
LED 6W / 530 lm

167152 ■ Белый
167121 ■ Чёрный



Dodo new

Металлические основа и корпус света порошковой или лакированной покраски. Регулируемый рассеиватель со сменным светодиодным источником. Покрытие: белое, чёрное или шлифованная латунь.

LED Лампочки LED GX53 9W 3000 K включены. Код **123936**

314105



314099



314129



0,930 Kg / 0,0035 m³
GX53 max 2 x 15W



0,450 Kg / 0,0015 m³
GX53 max 1 x 15W

314136 ■ Белый new 314105 ■ Белый new
327938 ■ Чёрный new 314099 ■ Чёрный new
327921 ■ Латунь new 314129 ■ Латунь new


3000 K
910 lm
123936

3000 K
910 lm
123936

Oby

Арматура из металла матовой белой краски с хромированными шарнирами. Ориентируемый корпус света с рассеивателем из белого пластикового материала.

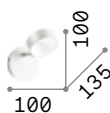
LED Светодиодный источник света
3000 К, 20.000 часов
продолжительности службы.



■ □ ⊕ IP20

0,620 Kg / 0,0030 m³
LED 12W / 1400 lm

196695 Белый



■ □ ⊕ IP20

0,310 Kg / 0,0020 m³
LED 6W / 700 lm

196688 Белый

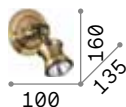


P. 325

Barber

Основа, шарнир и покрывающие патроны колбы полностью из металла. Наклоняемый корпус света. Доступен в версиях античной латуни.


LED Лампочки LED GU10 7W 3000 К
включены. Код **123943**



■ □ ⊕ IP20 

0,230 Kg / 0,0025 m³
GU10 max 1x28W

159997 Ант. Лату.

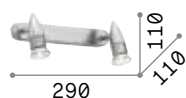
 3000 K
540 lm

123943

Alfa

Арматура из металла
коричневой, бело-матовой или
никелево-матовой. Корпус света
вращаемый по оси и наклонению.

LED Лампочки LED GU10 7W 3000 K
включены. Код **123943**

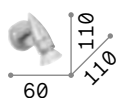


0,390 Kg / 0,0031 m³
GU10 max 2x 50W

122717 Белый
009483 Никель

3000 K
540 lm

123943



0,170 Kg / 0,0010 m³
GU10 max 1x 50W

099057 Белый
009377 Никель
119786 Ант. Лату.

3000 K
540 lm

123943



P. 330



099057



009377

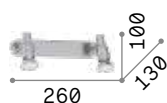


119786

Slem

Арматура из металла в белом,
хромированном или никелевом
покрытиях. Корпус света
регулируемый поворачиванием
штатива и шарнир для наклона.

LED Лампочки LED GU10 7W 3000 K
включены. Код **123943**

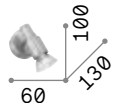


0,400 Kg / 0,0025 m³
GU10 max 2x 50W

142081 Белый
142050 Хром
018836 Никель

3000 K
540 lm

123943



0,200 Kg / 0,0010 m³
GU10 max 1x 50W

099064 Белый
122984 Хром
018829 Никель

3000 K
540 lm

123943



P. 330



099064



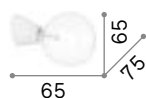
122984



018829


Winery

Корпус света с патронами встроенными полностью из окрашенной керамики белого или чёрного цвета. Модель AP наклоненная вниз.



0,250 Kg / 0,0004 m³
E27 max 1x60W

180298 Белый
180304 Чёрный



101323

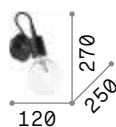


P. 323




Edison

Арматура из металла окрашенного в белый или чёрный цвет. Электрический провод покрыт тканью. Ориентируемый рассеиватель.



0,410 Kg / 0,0134 m³
E27 max 1x60W

138374 Белый
148908 Чёрный



101347



P. 115



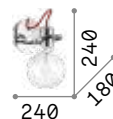


Radio

Потолочная чаша и арматура из металла. Рассеиватель регулируемый. Электрический провод из ткани. Доступен в хроме, матовом белом или матовом чёрном цвете.

LED

Лампочки LED E27 8W Globo D125 trasparente 3000 K включены.
Код 101347



IP20

0,450 Kg / 0,0119 m³
E27 max 1x60W

119465 Белый
119427 Хром
119502 Чёрный

3000 K
1020 lm
101347



Minimal

Арматура из в цветном окрашенном покрытиях. Электрический провод покрыт тканью.

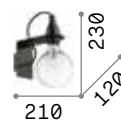
LED

Лампочки LED E27 8W Globo D125 trasparente 3000 K включены.
Код **101347**

045191



045214



■ IP20

0,720 Kg / 0,0164 m³
E27 max 1 x 60W

045191 ■ Белый
045214 ■ Чёрный

3000 K
1020 lm

101347



P. 116



Frida

Арматура и покрывающие патроны колбы из металла с античной латуни и медовой отделкой. Провод из чёрной ткани.



163338



163321



IP20

0,430 Kg / 0,0092 m³
E27 max 1x60W

163338 ■ Медь
163321 ■ Ант. Лату.

2200 K
500 lm

151717

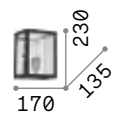


P. 114



Igor


Арматура из металла окрашена чёрной матовой краской.
 Рассеиватель из прозрачной стеклянной пластины.



■  IP20

1,590 Kg / 0,0136 м³
E27 max 1x 60W

092836 ■ Чёрный

 **2200 K**
440 lm

151694



P. 095



Birds

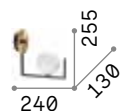
Арматура из окрашенного металла с диском матовой латуни отделки. Рассеиватели из дутого матового белого стекла.
Цвет: матовый чёрный с деталью матовой латуни краски.

LED Лампочки LED G9 4W 3000 K включены. Код **209043**






 P. 099 P. 337 P. 494 P. 522



IP20 PROTECTOR

0,670 Kg / 0,0192 m³
G9 max 1x 15W


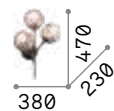
273655 ■ Чёрный


 3000 K
 510 lm
 305486



Kepler

Арматура из металла окрашенного матовой чёрной краской. Рассеиватель из прозрачного янтарного дутого стекла.



0,900 Kg / 0,0428 m³
E27 max 3 x 60W

187006 ■ Чёрный

3000 K
430 lm

101279



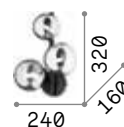
P. 105




Perlage ^{new}


Арматура из металла.
 Рассеиватели из дутого стекла
 Покрытие: матовое чёрное
 с янтарным или дымчатым
 стеклом пирекс или же матовая
 латунь с белыми матовыми
 плафонами.

LED Лампочки LED G9 4W 3000 K
 включены. Код **209043**




IP20 
0,800 Kg / 0,0173 m³
G9 max 3 x 15W




IP20 
0,400 Kg / 0,0062 m³
G9 max 1 x 15W

283784 Белый
271439 Серый
322742 Янтарь ^{new}

292410 Белый
292403 Серый
317809 Янтарь ^{new}

 **3000 K**
510 lm
305486

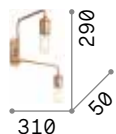
 **3000 K**
510 lm
305486

 **P. 100**  **P. 334**  **P. 495**  **P. 524**

Triumph

Арматура полностью из металла чёрного покрытия или латунного покрытия под устаревший вид. Модель AP с проводом из ткани и выключателем и штепселем.

ON Светильник снабжен
OFF выключателем.



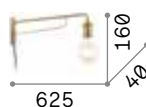
■ □ IP20

0,710 Kg / 0,0067 m³
E27 max 2 x 60W

242385 ■ Чёрный
160245 ■ Латунь

💡 2200 K
370 lm

151687



■ □ IP20

0,490 Kg / 0,0083 m³
E27 max 1 x 60W

242392 ■ Чёрный
160214 ■ Латунь

💡 2200 K
370 lm

151687



P. 092



P. 336



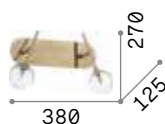
242392

160214

Maracas

Арматура полностью из металла матовой латуни краски. Ориентируемые рассеиватели из дутого прозрачного стекла.

LED Лампочки LED G4 2W 3000 K
включены. Код 222257



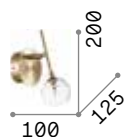
■ □ IP20

0,550 Kg / 0,0049 m³
G4 max 2 x 2W

200347 ■ Латунь

💡 3000 K
200 lm

222257



■ □ IP20

0,280 Kg / 0,0034 m³
G4 max 1 x 2W

200330 ■ Латунь

💡 3000 K
200 lm

222257



P. 331





Equinoxe

Арматура рожками из металла хромированной или античной латунной краски. Рассеиватели из дутого прозрачного стекла.

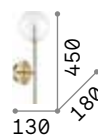
LED Лампочки LED G4 2W 3000 K включены. Код 222257



200149



200132



IP20

0,990 Kg / 0,0243 m³
G4 max 1x2W

200132 Хром
200149 Латунь

3000 K
200 lm

222257



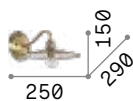
P. 102



P. 525

Cantina


Арматура, рассеиватель и покрывающие патроны колбы из металла в античной латуни или медовом покрытии. Провод из ткани.



■  IP20

0,520 Kg / 0,0184 m³
E14 max 1x40W

112695 ■ Медь
112626 ■ Ант. Лату.

 3000 K
480 lm

101200



P. 133

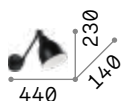


112695

112626

Newton


Арматура и рассеиватель из металла. Доступны в матовом никеле, античной латуни или матовом чёрном. Рожок регулируемый. Рассеиватель окрашенный внутри в белый и регулируемый.



■  IP20

0,600 Kg / 0,0093 m³
E27 max 1x42W

016399 ■ Никель
027852 ■ Чёрный
027876 ■ Ант. Лату.

 3000 K
900 lm

123899



P. 542



016399



027852



027876



Shower

Арматура из металла матовой чёрной краски. Подвижный элемент в хроме. Рассеиватель ориентируемый. Провод из ткани с выключателем и штепселем.

ON Светильник снабжен
OFF выключателем.



■ □ IP20

0,760 Kg / 0,0391 m³
E27 max 1x60W

179643 ■ Чёрный

● 3000 K
900 lm
123899

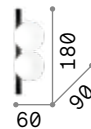


Ping Pong new

Металлическое основание порошковой покраски. Рассеиватели с матовыми прозрачными акриловыми сферами. Встроенный драйвер. Покрытие: белое, чёрное, шлифованная латунь.



LED Светодиодный источник света 3000 К, 50.000 часов продолжительности службы.



IP20

0,540 Kg / 0,0021m³
LED 6W / 500 lm

328270 Белый new
313252 Чёрный new
328287 Латунь new

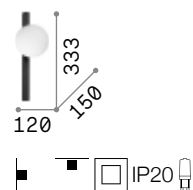
 **P. 348**  **P. 488**  **P. 533**



Binomio **new**

Металлическая арматура.
Рассеиватели из дутого белого
матового стекла с винтовым
креплением. Покрытие: белое,
чёрное, шлифованная латунь.

LED Лампочки LED G9 4W 3000 K
включены. Код **209043**



0,500 Kg / 0,0081 m³
G9 max 1x 4W


328478 Белый **new**
310664 Чёрный **new**
311319 Латунь **new**

3000 K
510 lm
305486



Pan


Рассеиватели с декоративными трубами разных размеров из плакированного металла. Излучает свет как вверх так и вниз.



■  IP20

6,340 Kg / 0,0461 m³
E14 max 2 x 40W

208794  Золото

 **3000 K**
470 lm

101224

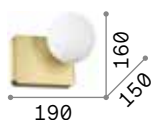


P. 192

Penta new

Металлическое основание.
Рассеиватели из дутого белого матового стекла с винтовым креплением. Покрытие: шлифованное золото.


LED Лампочки LED G9 4W 3000 K
включены. Код **209043**



IP20

0,600 Kg / 0,0060 m³
G9 max 1x 4W

314334 ■ Золото new

 3000 K
510 lm

305486

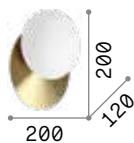
 P. 352



Ninfea

Основа из металла порошковой окраски или плакированная.
Рассеиватель из облицованного дутого матового белого стекла.
Покрытие белое или матовая латунь.


LED Лампочки LED GX53 9W 3000 K
включены. Код **123936**



IP20

0,800 Kg / 0,0084 m³
GX53 max 1x 15W

306940 ■ Белый
293646 ■ Латунь

 3000 K
910 lm

123936

 P. 351





Tick

Корпус света из металла порошковой окраски белого цвета или украшен серебрянной или золотистой фольгой. Наклоняемый рассеиватель на 90 градусов.

LED Светодиодный источник света 3000 К, 30.000 часов продолжительности службы.



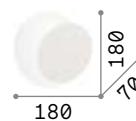
238951



238975



238944



■ □ IP20

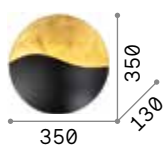
0,440 Kg / 0,0029 m³
LED 7,5W / 700 lm

238975 □ Белый
238951 ■ Серебро
238944 ■ Золото

Sunrise

Корпус света полностью из металла матовой чёрной краски, внутри украшен золотистой фольгой.

LED Лампочки LED G9 4W 3000 K включены. Код **209043**

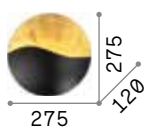


1,290 Kg / 0,0362 m³
G9 max 4 x 40W

133300 ■ Чёрный

3000 K
510 lm

305486



0,850 Kg / 0,0224 m³
G9 max 3 x 40W

133270 ■ Чёрный

3000 K
510 lm


305486



Eclissi

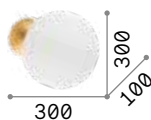
Арматура из металла порошковой окраски и золотистой фольги. Переменное размещение рассеивателя разрешает светлое преломление белее или золотистее.

LED Светодиодный источник света 3000 K, 17.500 часов продолжительности службы.



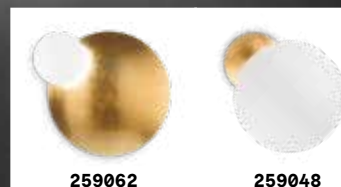
5,600 Kg / 0,0615 m³
LED 30W / 2250 lm

259062 ■ Золото



1,400 Kg / 0,0131 m³
LED 11W / 950 lm

259048 ■ Золото



259062

259048



P. 196 P. 302 P. 504 P. 558

Set up

Арматуры из металла порошковой окраски или плакированного. Бра с двумя светами с гибким рожком покрытым резиной, с самостоятельными выключателями и выходом USB. Абажуры их огнестойкого ПВХ покрытого тканью. Цвета арматур: белый, чёрный, матовый никелевый или позиченная латунь с чёрными деталями. Цвета абажуров: бежевый, голубино-серый, белый или чёрный.



LED

Светодиодный источник света 3000 К в моделях: **259819, 259826, 259833** и **259857**, 20.000 часов продолжительности службы.

**ON
OFF**

Светильник снабжен выключателем в моделях: **259819, 259826, 259833** и **259857**.

USB

Артикул с встроенным выходом USB в моделях: **259819, 259826, 259833** и **259857**.



259765

259796

259772

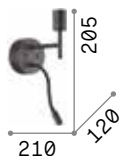
259802

260068

304113

260075

260082



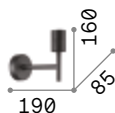
IP20

0,900 Kg / 0,0063 m³
E27 max 1x 60W +
LED 3W / 200 lm

259819 Белый
259833 Никель
259826 Чёрный
259857 Латунь

3000 K
900 lm

123899



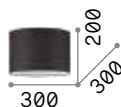
IP20

0,370 Kg / 0,0032 m³
E27 max 1x 60W

259765 Белый
259796 Никель
259772 Чёрный
259802 Латунь

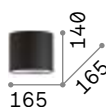
3000 K
900 lm

123899



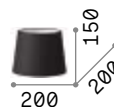
0,023 Kg / 0,0238 m³

260433 Белый
304618 Голуб.-сер.
270005 Чёрный
260440 Бежевый



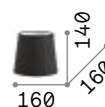
0,012 Kg / 0,0180 m³

260327 Белый
304601 Голуб.-сер.
269986 Чёрный
260334 Бежевый



0,013 Kg / 0,0180 m³

260068 Белый
304113 Голуб.-сер.
260075 Чёрный
260082 Бежевый



0,011 Kg / 0,0180 m³

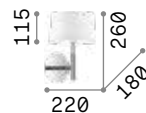
260341 Белый
293004 Голуб.-сер.
270036 Чёрный
260358 Бежевый



Hilton

Арматура из хромированного металла. Абажур из материала ПВХ покрыт белой тканью и закрыт прозрачным стеклом пескоструйной обработки.

LED Лампочки LED G9 4W 3000 K включены. Код **209043**



IP20 max

0,700 Kg / 0,0105 m³
G9 max 1x40W

075471 Белый

3000 K
510 lm

305486



P. 195

P. 501

P. 563



Woody

Арматура из хромированного металла. Рассеиватель из ПВХ или ткани.

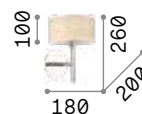
LED Лампочки LED G9 4W 3000 K включены. Код **209043**



143156



087665



IP20

0,460 Kg / 0,0100 m³
G9 max 1x 40W

143156 Белый
087665 Дерево

3000 K
510 lm
305486



P. 194




P. 304

Luxury

Арматура из металла латуни краски. Основа матовой чёрной краски. Абажур из ПВХ краями из ткани.

IP20



1,220 Kg / 0,0371 m³
E27 max 1x 60W

201092 ■ Латунь

3000 K
910 lm

119571



P. 500



P. 561




Nordik

Арматура из металла чёрной матовой краски. Один выключатель контролирует отдельно два света.

LED

Светодиодный источник света
3000 K, 20.000 часов
продолжительности службы.

IP20



0,630 Kg / 0,0156 m³
E14 max 1x 40W +
LED 1,5W / 100 lm

158242 ■ Чёрный

3000 K
480 lm

101200



P. 192



P. 500



P. 560



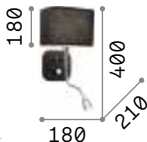
Holiday

Арматура из металла окрашена матовой краской. Один выключатель контролирует отдельно два света.

LED

Светодиодный источник света
3000 K, 20.000 часов
продолжительности службы.

IP20



0,640 Kg / 0,0111 m³
E14 max 1x 40W +
LED 1,5W / 55 lm

124162 ■ Белый
124179 ■ Чёрный

3000 K
420 lm

101217

124162



124179





Hotel


Абажур покрыт тканью.
 Рассеиватели из матового стекла.
 Модель AP2 с ориентируемым
 внешним ЛЕД и выключатель
 отдельный.

LED

Светодиодный источник света
 3000 К в моделях: **215693**, **035949**,
103204, **215709** и **035956**, 20.000
 часов продолжительности службы.

ON
OFF

Светильник снабжен выключателем
 в моделях: **215693**, **035949**, **103204**,
215709 и **035956**

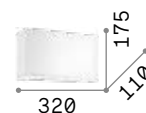


IP20

1,410 Kg / 0,0166 m³
E27 max 1x60W +
LED 1,5W / 55 lm

215693 Total White
035949 Белый
215709 Total Black
035956 Чёрный
103204 Канва

 **3000 K**
900 lm
123899




IP20

1,230 Kg / 0,0166 m³
E27 max 1x60W

152851 Белый

 **3000 K**
900 lm
123899



307480

307503

307497

307473



Kid new

Металлическое основание порошковой покраски. Рассеиватель из ПВХ с тканевым покрытием. USB-разъём. Двухцветная версия с резиновым покрытием и встроенным выключателем. Покрытие основания: белое, чёрное. Цвета абажура: бежевый, белый, чёрный, тортора.



LED

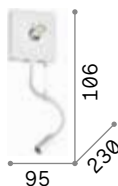
Светодиодный источник света 3000 K в моделях: **321578** и **307466**. 50.000 часов продолжительности службы.

ON OFF

Светильник снабжен выключателем в моделях: **321578** и **307466**.

USB

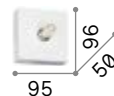
Артикул с встроенным выходом USB.



0,350 Kg / 0,0017 m³
G9 max 1x 28W +
LED 3W / 160 lm

321578 Белый new **307459** Белый new
307466 Чёрный new **307442** Чёрный new

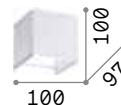
3000 K
510 lm
305486



0,220 Kg / 0,0008 m³
G9 max 1x 28W

new **307459** Белый new
new **307442** Чёрный new

3000 K
510 lm
305486



0,070 Kg / 0,0017 m³

new **307480** Белый new
new **307503** Голуб.сер. new
307497 Чёрный new
307473 Бежевый new



Gea

Корпус света из алюминия порошковой окраски белого или чёрного цвета. Ориентируемый рассеиватель с встроенным ориентируемым светодиодом. Абажур из ПВХ покрыт тканью. Выход USB. Самостоятельные выключатели.

LED

Светодиодный источник света 3000 К, 20.000 часов продолжительности службы.

ON OFF

Светильник снабжен выключателем.


USB

Артикул с встроенным выходом USB.


239576

239613

239590

239606


IP20

0,500 Kg / 0,0022 m³
E27 max 1x60W +
LED 3W / 200 lm

239521 Белый
239545 Чёрный

3000 K
900 lm

123899


0,140 Kg / 0,0180 m³

239576 Белый
239613 Серый
239590 Чёрный
239606 Канва

Calypso

Арматура из металла с хромированным покрытием. Декоративные элементы из хрусталя с фацетом.

LED Лампочки LED G9 4W 3000 K включены. Код **209043**



IP20



1,420 Kg / 0,0125 m³
G9 max 2 x 40W

044163 Хром

3000 K / 510 Lm
305486



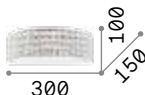
P. 200

Roma

Арматура и детали из хромированного металла. Рассеиватель из квадратных хрустальных элементов с фацетом на боковой части и нижнее стекло пескоструйной обработки.

LED Лампочки LED G9 4W 3000 K включены. Код **209043**

IP20



1,200 Kg / 0,0147 m³
G9 max 2 x 40W

093086 Хром

3000 K / 510 Lm
305486



P. 205



P. 356



P. 510



Pashà

Арматура из металла. Рассеиватель состоит из нанизанных хрустальных бусинок с фацетом.

LED Лампочки LED G9 4W 3000 K включены. Код **209043**

IP20



1,110 Kg / 0,0057 m³
G9 max 3 x 40W

082264 Хром

082288 Золото

3000 K / 510 Lm
305486



P. 207



P. 357



082264

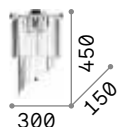


082288



Carlton

Арматура из хромированного или золотистого металла. Декоративные элементы с цепочками восьмиугольных хрусталиков и пластинами из прозрачного хрусталя с фацетом.



2,570 Kg / 0,0154 m³
E14 max 3x 40W

168913 Хром
213491 Золото

101224 3000 K
470 lm



P. 204 P. 367



168913



213491

Dubai

Арматура из металла хромированного или цвета латуни. Декоративные элементы с бусами, восьмиугольниками и призмами из прозрачного хрусталя с фацетом.



1,190 Kg / 0,0084 m³
E14 max 2x 28W

207155 Хром
201023 Латунь

101224 3000 K
470 lm



P. 210 P. 365



207155



201023

Opera

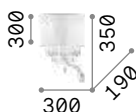
Арамтура в хроме. Рассеиватель из материала ПВХ с металлическим оттенком и нитями. Подвески из хрустала с фацетом.

LED

Светодиодный источник света
3000 К, 15.000 часов
продолжительности службы.

**ON
OFF**


Светильник снабжен
выключателем.



■  IP20

1,550 Kg / 0,0220 m³
E14 max 1x40W +
LED 1,5W / 55 Lm

068268  Белый

 **3000 K**
420 Lm

101217



[P. 198](#)



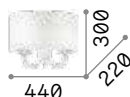
[P. 511](#)



[P. 565](#)

Swan


Арамтура из хромированного металла. Корпус света из дутого стекла ручной работы. Декоративные элементы из хрустала с фацетной огранкой. Абажур из плиссированной органзы.



■  IP20

2,470 Kg / 0,0517 m³
E14 max 2x40W

035864  Белый

 **3000 K**
420 Lm

101217



[P. 199](#)



Pegaso

Арматура из металла хромированной или матовой латуни краски. Центральный корпус, бобеш и подвески из хрусталя с факетом. Абажуры из органзы.



IP20

1,600 Kg / 0,0302 m³
E14 max 2 x 28W

059211 Белый
197708 Латунь

3000 K
370 lm

101231



P. 214



P. 515

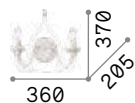


P. 566



Corte

Арматура полностью из металла ручной работы. Окрашена вручную под античный вид. Доступен в белой или ржавой версии.



IP20

1,060 Kg / 0,0329 m³
E14 max 2 x 40W

028460 Белый
057200 Ржавый

3000 K
470 lm

101224

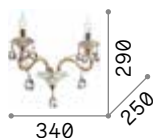


P. 217





Negresco


Арматура из хромированного или золотистого металла. Рожки из прозрачного дугообразного стекла с позолоченным покрытием в золотистой версии. Центральная часть состоит из хрустальных блоков с фасетом. Декоративные элементы из прозрачного стекла и хрусталя с фасетом.



■  IP20

2,380 Kg / 0,0189 m³
E14 max 2 x 28W

141046  Прозрачн.
087757  Золото

 **3000 K**
430 lm

101248



[P. 220](#)



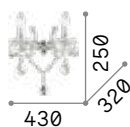
141046



087757



Florian


Арматура из металла с декоративными стеклянными элементами. Подвески с восьмиугольными хрусталиками и капли из хрусталя с фасетом. Доступны в версии с прозрачным стеклом и золотистым или хромовым металлах.



■  IP20

1,430 Kg / 0,0189 m³
E14 max 2 x 40W

035642  Хром
035659  Золото

 **3000 K**
470 lm

101224



[P. 224](#)



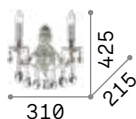
035642



035659



Gioconda


Корпус из литого металла цвета старинного серебра или золота. Восьмиугольные и круглые подвески из хрусталя с факетом.



IP20

1,310 Kg / 0,0111 m³
E14 max 2 x 40W

044910  Серебро
060491  Золото

 3000 K
470 lm

101224



P. 228




044910



060491

Strauss


Арматура и детали из металла золотисто-розового цвета. Рожки из дутого прозрачного стекла. Декоративные элементы из янтарного хрусталя.



IP20

2,080 Kg / 0,0431 m³
E14 max 2 x 40W

140599  Золото

 3000 K
430 lm

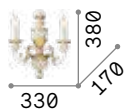
101248



P. 229



Firenze


Корпус света из смолы. Рожки и листики украшены вручную золотистистой фольгой придав античный вид.



■  IP20

2,050 Kg / 0,0405 m³
E14 max 2x40W

012902  Белый
020846  Золото

 3000 K
430 lm

101248



P. 236



P. 509



P. 567




012902



020846

Chalet


Арматура из металлической структуры. Декоративные элементы из смолы ручной работы и ручной окраски, точное воспроизведения рога и резного дерева.



■  IP20

1,770 Kg / 0,0759 m³
E14 max 2x40W

115511  Бежевый

 3000 K
470 lm

101224



P. 240



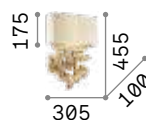
P. 508





Peter

Арматура из смолы ручной работы, точное воспроизведение вырезного дерева. Абажур из материала ПВХ покрыт тканью канвы.



IP20

4,160 Kg / 0,0371 m³
E14 max 2 x 40W

075211 Канва




3000 K
480 lm

101200



Harem

Арматура с рельефными декорациями из металла в коричневом цвете и встроенными восьмиугольными хрусталиками с фацетом. Рассеиватель из дутого прозрачного стекла слегка янтарного цвета с висячей кисточкой.



■ □ IP20

0,900 Kg / 0,0273 m³
E27 max 1x42W

115962 ■ Ант. Лату.

■ 3000 K
910 lm

119571



P. 239



Santa

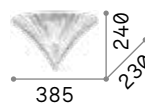
Люстра из прозрачного дутого стекла ручной работы. Детали из хромированного металла. Золотистая версия доступна с гранулированным стеклом.



087368



087375

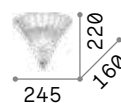


IP20

2,900 Kg / 0,0380 m³
E14 max 1x 40W

087368 Прозрач.
087375 Золото

3000 K
470 lm
101224



IP20

1,200 Kg / 0,0184 m³
E14 max 1x 40W


013060 Прозрач.
013046 Золото

3000 K
470 lm
101224



Интерьеры

Настольные светильники



Lumiere

















































Pag 482

Оглавл. в алфавитном порядке

Alfiere	502	Nordik	500
Angolo	496	Opera	511
Axel	498	Oz	468
Birds	494	Pegaso	515
Birillo	491	Perlage	495
Candy	486	Ping Pong	488
Carta	484	Pivot	471
Chalet	508	Prato	492
Cream	490	Queen	514
Diamond	483	Roma	510
Diesis	475	Sally	479
Driftwood	506	Set Up	504
Duchessa	513	Smarties	485
Easy	474	Snell	507
Edo	493	Truman	480
Filo	472	Wally	479
Firenze	509	Yoko	473
Futura	476		
Gru	470		
Hilton	501		
Johnny	480		
Kali	503		
Kate	512		
Kelly	478		
Lawyer	481		
Le Roy	514		
Lingotto	497		
London	499		
Lumiere	482		
Luxury	500		
Mapa Bianco	487		

Интерьеры

Оглавление по типологии

			new 		new 	
Oz 468	Gru 470	Pivot 471	Filo 472	Yoko 473	Easy 474	Diesis 475
				new 		
Futura 476	Kelly 478	Sally 479	Wally 479	Johnny 480	Truman 480	Lawyer 481
new 	new 	new 	new 		new 	new 
Lumiere 482	Diamond 483	Carta 484	Smarties 485	Candy 486	MapaBianco 487	Ping Pong 488
new 					new 	
Cream 490	Birillo 491	Prato 492	Edo 493	Birds 494	Perlage 495	Angolo 496
						
Lingotto 497	Axel 498	London 499	Luxury 500	Nordik 500	Hilton 501	Alfiere 502
						
Kali 503	Set Up 504	Driftwood 506	Snell 507	Chalet 508	Firenze 509	Roma 510
						
Opera 511	Kate 512	Duchessa 513	Queen 514	Le Roy 514	Pegaso 515	



Oz

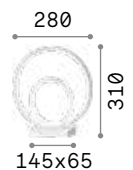
Основа и арматура из металла порошковой окраски или плакированного. Провода из ПВХ. Рассеиватель из опаловой резины. Доступный в белой, чёрной и почищенной латуни краске.

LED

Светодиодный источник света
3000 К, 30.000 часов
продолжительности службы.

**ON
OFF**

Светильник снабжен
выключателем.



IP20

0,890 Kg / 0,0096 m³
LED 23W / 2300 lm

269474 ■ Белый
269481 ■ Чёрный
269498 ■ Латунь



Gru

Арматура полностью из металла. Шест в хромированном покрытии. Основание и рассеиватель белой или черной матовой краской. Рассеиватель ориентируемый и регулируемый по высоте.

LED Светодиодный источник света 3000 K, 15.000 часов продолжительности службы.

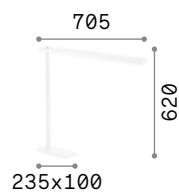
ON OFF Светильник снабжен выключателем.



147642



147659



235x100

IP20

2,220 Kg / 0,0084 m³
LED 6,3W / 400 lm

147642 ■ Белый
147659 ■ Чёрный



Pivot

Арматура из алюминия матовой порошковой окраски. Основа с пластиковым покрытием и диммером. Регулируемый рассеиватель с экраном из матового опалового поликарбоната. Провод ПВХ с драйвером и штепселем.

Светодиодный источник света. Регулируемая коррелированная цветовая температура CCT: 3000, 4000, 6000 К. 25.000 часов продолжительности службы.

LED

**ON
OFF**

Светильник снабжен выключателем.

+

Светильник с диммером.

+

Светильник с сенсорным диммером.



410
1760
170

IP20

0,700 Kg / 0,0135 m³
LED 7,5W / 700 lm

289168 Белый
289151 Чёрный



Filo new

Металлическое основание, алюминиевый корпус света порошковой или плакированной покраски. Рассеиватель из матового опалового поликарбоната. Провод из ПВХ с выключателем и драйвером, встроенным в штепсельную вилку. Покраска: белая, чёрная, шлифованная латунь.

LED

Светодиодный источник света 3000 К, 20.000 часов продолжительности службы.

**ON
OFF**

Светильник снабжен выключателем.



P. 078 P. 404 P. 530



IP20

0,500 Kg / 0,0204 m³
LED 10,5W / 1000 lm

310107 ■ Белый new
310114 ■ Чёрный new
310121 ■ Латунь new

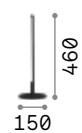


Yoko

Основание и арматура из металла матовой краски. Рассеиватель из опалового поликарбоната. Провод из ПВХ с розеткой-штепселем. Цвета: белый или чёрный.

LED Светодиодный источник света
3000 К, 30.000 часов
продолжительности службы.

ON
OFF Светильник снабжен
выключателем.



IP20

0,860 Kg / 0,247 m³
LED 5W / 410 lm

258881 ■ Белый
258911 ■ Чёрный



P. 083



P. 531



Easy new

Металлическое основание матовой или лакированной покраски. Регулируемый рассеиватель с матовой акриловой оптикой. Провод из ПВХ с выключателем и встроенным драйвером на вилке. Покрытие: белое, чёрное, шлифованная латунь.



295510



295534



295541



IP20

1,200 Kg / 0,0193 m³
LED 3,5W / 230 lm

LED

Светодиодный источник света
3000 K, 50.000 часов
продолжительности службы.

**ON
OFF**

Светильник снабжен
выключателем.



P. 539

295510 ■ Белый new
295534 ■ Чёрный new
295541 ■ Латунь new




Diesis

Арматура из металла порошковой окраски или плакированного. Ориентируемый рассеиватель вращается и наклоняется. Провод из ПВХ с выключателем. Цвета: чёрный, матовый никель или матовая латунь.

LED Светодиодный источник света 3000 K, 30.000 часов продолжительности службы.

 Светильник с диммером.

 Светильник с сенсорным диммером.

 
P. 122 P. 539



291093



283333






291109



 IP20  

1,700 Kg / 0,0637 m³
LED 6,5W / 500 lm

291093  Никель
283333  Чёрный
291109  Латунь



Futura


Подвижный рожок из алюминия и пластика с тросом на виду из ПВХ. Ориентируемый светодиодный рассеиватель и встроенный выключатель. Штепсел с драйвером.

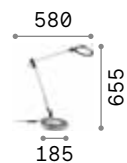


LED Светодиодный источник света 4000 К, 25.000 часов продолжительности службы.

ON OFF Светильник снабжен выключателем.

 Светильник с диммером.

 Светильник с сенсорным диммером.



1,830 Kg / 0,0069 m³
LED 12,5W / 1100 lm

272078  Белый
204895  Алюмини.
204888  Чёрный

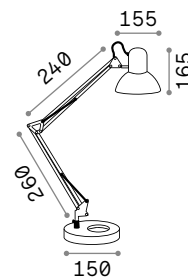




Kelly

Техническая лампа из металла белой или матовой чёрной краски. Подвижный рожок балансируется пружинами. Ориентируемый рассеиватель.

ON Светильник снабжен выключателем.
OFF



IP20

1,510 Kg / 0,0065 m³
E27 max 1 x 42W

108117 ■ Белый
108094 ■ Чёрный

3000 K
340 lm

101286



Sally

Техническая лампа из металла белой, матовой чёрной краски или чёрной краски с шарнирами медового цвета. Подвижный рожок балансируется пружинами. Ориентируемый рассеиватель.

ON / **OFF** Светильник снабжен выключателем.



■ □ IP20

193946

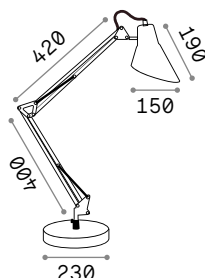
265285

061160

2,600 Kg / 0,0132 m³
E27 max 1x 42W

193946 ■ Белый
265285 ■ Чёрный
061160 ■ Чёрный Медь

123899 **3000 K**
900 lm



Wally

Техническая лампа из металла белой, матовой чёрной краски или чёрной краски с шарнирами медового цвета. Подвижный рожок балансируется пружинами. Ориентируемый рассеиватель.

ON / **OFF** Светильник снабжен выключателем.



■ □ IP20

193991

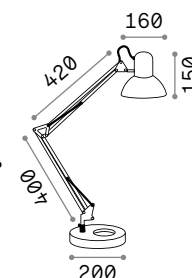
265278

061191

2,450 Kg / 0,0111 m³
E27 max 1x 42W

193991 ■ Белый
265278 ■ Чёрный
061191 ■ Чёрный Медь

101286 **3000 K**
340 lm



P. 543



313351

313344

313368



145198

145204

145211



Johnny ^{new}

Металлические арматура и рассеиватель матовой или плакированной покраски. Шарнирный рожок с зажимными ручками. Регулируемый рассеиватель с белой внутренней поверхностью. Чёрный провод ПВХ с выключателем. Покрытие: чёрное, матовый никель, брунито.



Светильник снабжен выключателем.



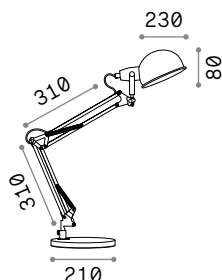
IP20

2,400 Kg / 0,0109 м³
E14 max 1x25W

313351 ■ Никель ^{new}
313344 ■ Чёрный ^{new}
313368 ■ Ант. Лату. ^{new}

3000 K
480 lm

101200



Truman

Арматура и рассеиватель из металла покрыт матовой белой, серой или чёрной краской. Гибкий рожок с металлическими соединениями античной латуни цвета. Рассеиватель белый внутри. Провод покрыт тканью классического стиля белого и чёрного.



Светильник снабжен выключателем.



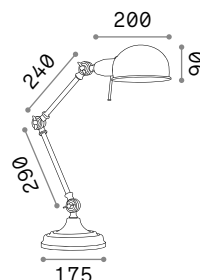
IP20

2,380 Kg / 0,0283 м³
E27 max 1x60W

145198 ■ Белый
145204 ■ Серый
145211 ■ Чёрный

3000 K
430 lm

101279





Lawyer

Арматура из металла, доступна с латуневым, хромированным или античным латуневым покрытием. Рассеиватель из дутого облицованного стекла.

ON Светильник снабжен
OFF выключателем.



IP20

1,850 Kg / 0,0373 m³
E27 max 1x60W

045047 Хром
013657 Латунь
045030 Ант. Лату.

3000 K
910 lm
119571





Lumiere ^{new}

Металлическая арматура и детали, окрашенные в матовый чёрный цвет. Центральный трубчатый рассеиватель белого цвета. Декоративные элементы из дутого стекла глянцевого белого и прозрачного серого цвета. Провод ПВХ.

LED Светодиодный источник света 3000 К, 25.000 часов продолжительности службы.

ON OFF Светильник снабжен выключателем.

  
 P. 176 P. 346 P. 520



 IP20

2,800 Kg / 0,0290 m³
LED 18W / 2050 lm

314204 Белый ^{new}



Diamond ^{new}

Настольная лампа на аккумуляторе. Прозрачный акриловый рассеиватель с обработкой эффекта скошенного хрустала. Встроенный сенсорный выключатель.


LED

Светодиодный источник света
3000 K, 30.000 часов
продолжительности службы.

**ON
OFF**

Светильник снабжен
выключателем.



Светильник с сенсорным
диммером.



P. 096



0,820 Kg / 0,0061 m³
LED 2,2W / 300 lm

305349 Прозрачн. ^{new}



Carta new

Арматура из металла белой матовой краски. Рассеиватель из поликарбоната в виде бумажного покрытия.

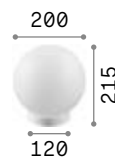


LED

Лампочки LED G9 4W 3000 K включены в модели **317151**. Код **209043**

**ON
OFF**

Светильник снабжен выключателем.



IP20

0,950 Kg / 0,0127 m³
E27 max 1x 25W



IP20

0,400 Kg / 0,0025 m³
G9 max 1x 15W

317168 Белый new **317151** Белый new



P. 166



P. 293



P. 397



P. 545



3000 K
430 lm

101279



3000 K
510 Lm

305486

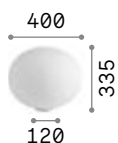


Smarties ^{new}

Основание из металла.
Рассеиватель из дутого матового
стекла. Электрический провод
поставляется в комплекте с
штепселем и выключателем.

LED Лампочки LED G9 4W 3000 K
включены в модели **032078**.
Код **209043**


ON
OFF Светильник снабжен
выключателем.



IP20

2,600 Kg / 0,0810 m³
E27 max 1x 42W

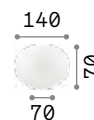
327914 Белый



IP20

1,400 Kg / 0,0392 m³
E27 max 1x 42W

new 327907 Белый



IP20 INCLUDE

0,470 Kg / 0,0079 m³
G9 max 1x 15W

new 032078 Белый



P. 152



P. 287



P. 397



101279

3000 K
430 lm



101279

3000 K
430 lm



305486

3000 K
510 Lm



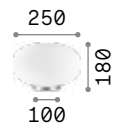
Candy

Арматура из металла с никелевым покрытием. Рассеиватель из белого дуго матового стекла.

LED Лампочки LED G9 4W 3000 K включены. Код **209043**

ON OFF Светильник снабжен выключателем.

 
 P. 156 P. 290



 IP20 

1,200 Kg / 0,0287 m³
 G9 max 1x 40W

086804 Белый

 **3000 K**
510 Lm
305486



Мара Bianco **new**

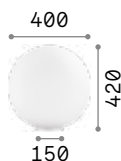
Основание и система крепления из белого металла. Шарообразный рассеиватель из белого дутого матового стекла.

LED

Лампочки LED G9 4W 3000 K включены в модели **310817**. Код **209043**

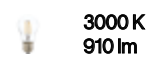
ON OFF

Светильник снабжен выключателем.



3,520 Kg / 0,1354 m³
E27 max 1x 60W

000206 Белый




119571

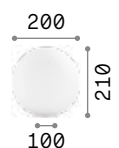


1,880 Kg / 0,0515 m³
E27 max 1x 60W

009131 Белый

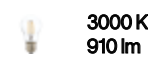


119571

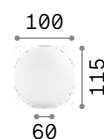


1,050 Kg / 0,0214 m³
E27 max 1x 60W

009155 Белый

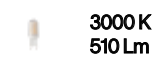


119571



0,280 Kg / 0,0026 m³
G9 max 1x 15W

310817 Белый **new**



305486



P. 164



P. 292



P. 396



Ping Pong new

Металлическое основание
порошковой покраски.
Рассеиватели с матовыми
прозрачными акриловыми
сферами. Встроенный драйвер.
Провод ПВХ с выключателем.
Покрытие: белое, чёрное,
шлифованная латунь.

LED Светодиодный источник света
3000 К, 50.000 часов
продолжительности службы.

ON
OFF Светильник снабжен
выключателем.



IP20

1,150 Kg / 0,0232 m³
LED 6W / 500 lm

328294 Белый new
313320 Чёрный new
328300 Латунь new



P. 348



P. 440



P. 533



Cream new

Корпус света из глазурированной керамики с песчаной нижней полосой. Белый матовый рассеиватель из дутого стекла. Белый провод ПВХ с выключателем и штепсельной вилкой.

LED

Лампочки LED G9 4W 3000 K включены. Код **209043**

**ON
OFF**

Светильник снабжен выключателем.



0,450 Kg / 0,0128 m³
G9 max 1x15W

305264 Белый

3000 K
510 lm

305486



0,550 Kg / 0,0128 m³
G9 max 1x15W

new 305271 Белый **new**

3000 K
510 lm

305486



Birillo

Настольная лампа или торшер с металлической хромированной основой и рассеивателем из дутого матового белого или серого стекла.

ON Светильник снабжен
OFF выключателем.



000251



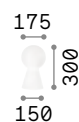
116570



IP20
2,310 Kg / 0,0442 m³
E27 max 1x60W

000251 Белый
116587 Серый

3000 K
910 lm
119571



IP20
1,240 Kg / 0,0248 m³
E27 max 1x60W

000268 Белый
116570 Серый

3000 K
910 lm
119571

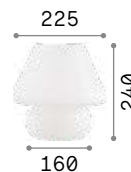


Prato

Рассеиватель из белого облицованного и матового дутого стекла. Электрический провод с штепселем и выключателем.



Светильник снабжен выключателем.



IP20

1,380 Kg / 0,0219 m³
E27 max 1x 60W

074702 Белый

3000 K
340 lm

101286



IP20

0,650 Kg / 0,0099 m³
E14 max 1x 40W

074726 Белый

3000 K
420 lm

101217



Edo

Внутренняя арматура из хромированного металла.
Рассеиватель из облицованного белого дутого матового стекла.

ON Светильник снабжен выключателем.
OFF



120

350

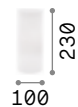
IP20

1,150 Kg / 0,0172 m³
E27 max 1x60W

044590 Белый

3000 K
900 lm

123899



100

230

IP20

0,730 Kg / 0,0082 m³
E27 max 1x60W

044606 Белый

3000 K
340 lm

101286



Birds

Арматура из окрашенного металла с диском матовой латуни отделки. Рассеиватели из дутого матового белого стекла. Провод из ПВХ с выключателем и штепселем. Цвет: матовый чёрный с деталью матовой латуни краски.

LED Лампочки LED G9 4W 3000 K включены. Код **209043**


ON OFF Светильник снабжен выключателем.

-  P. 099
-  P. 337
-  P. 433
-  P. 522



0,900 Kg / 0,0163 m³
G9 max 1x 15W

273679 ■ Чёрный

 **3000 K**
510 lm
305486



Perlage ^{new}

Арматура из металла.
Рассеиватели из дутого стекла.
Покрытие: матовое чёрное
с янтарным или дымчатым
стеклом пирекс или же матовая
латунь с белыми матовыми
плафонами.

LED Лампочки LED G9 4W 3000 K
включены. Код **209043**


ON/OFF Светильник снабжен
выключателем.



2,000 Kg / 0,0227 m³
G9 max 3 x 15W

292472 Белый
292465 Серый
322759 Янтарь ^{new}

3000 K
510 lm
305486



0,600 Kg / 0,0062 m³
G9 max 1 x 15W

292458 Белый
292441 Серый
317823 Янтарь ^{new}

3000 K
510 lm
305486

P. 100 **P. 334** **P. 435** **P. 524**



Angolo

Арматура плакированная или из металла порошковой окраски. Рассеиватель из белого дугого матового стекла. Провод ПВХ с выключателем и штепселем. Покраска черная или матовая латунь.

LED Лампочки LED G9 4W 3000 K включены. Код **209043**

ON OFF Светильник снабжен выключателем.



284316



284361



0,600 Kg / 0,0063 m³
G9 max 1x28W

284316 ■ Чёрный
284361 ■ Латунь

3000 K
510 lm
305486



P. 344 P. 526



Lingotto new

Арматура из окрашенного металла: матовая чёрная основа и каркас матовой латуни или полностью чёрный матовый. Рассеиватели из облицованного дутого матового белого стекла.

LED

Лампочки LED G9 4W 3000 K включены в моделях: **304151** и **259222**. Код **209043**

**ON
OFF**

Светильник снабжен выключателем.



259222



304151



185

220

IP20

1,320 Kg / 0,0199 m³
E14 max 1x 28W

327877 ■ Чёрный
251127 ■ Латунь

3000 K
420 lm
101217



120

150

IP20

0,750 Kg / 0,0084 m³
G9 max 1x 28W

new 304151 ■ Чёрный
259222 ■ Латунь

3000 K
510 lm
305486



P. 094



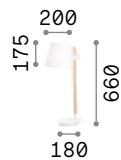
P. 345



Axel

Основание и крепления из металла порошковой окраски. Шест из натурального дерева. Абажур регулируемый по высоте, из ПВХ покрытого тканью. Провод из ПВХ с выключателем. Цвета: белый или чёрный.

ON Светильник снабжен
OFF выключателем.



■ □ IP20

1,920 Kg / 0,0185 m³
E27 max 1 x 60W

282091 ■ Белый
272238 ■ Чёрный

■ 3000 K
910 lm

119571



P. 553



London

Арматура из металла хромированной, матовой белой или чёрной краски. Абажур из материала ПВХ покрыт тканью, а в хромированной версии абажур из материала ПВХ хромированный и полупрозрачный.

ON / **OFF** Светильник снабжен выключателем.



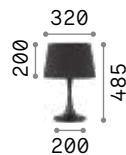
110530




032368



110554



1,910 Kg / 0,0645 m³
E27 max 1x60W



1,270 Kg / 0,0253 m³
E27 max 1x60W

110448 Белый
032375 Хром
110455 Чёрный

110530 Белый
032368 Хром
110554 Чёрный

3000 K
910 lm
119571

3000 K
910 lm
119571



P. 557

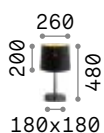


Nordik

Арматура из металла чёрной матовой краски. Абажур из золотистого ПВХ покрыт чёрной тканью.




Светильник снабжен выключателем.



1,220 Kg / 0,0504 m³
E27 max 1x60W

161686 ■ Чёрный



119571



P. 192



P. 450



P. 560



Luxury

Арматура из металла латуни краски. Основа матовой чёрной краски. Абажур из ПВХ краями из ткани.




Светильник снабжен выключателем.



2,890 Kg / 0,0333 m³
E27 max 1x60W

201115 ■ Латунь



119571



P. 450



P. 561

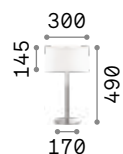


Hilton

Арматура из хромированного металла. Абажур из материала ПВХ покрыт тканью. Рассеиватель из прозрачного стекла пескоструйной обработки.

LED Лампочки LED G9 4W 3000 K включены в модели 075525. Код 209043

ON/OFF Светильник снабжен выключателем.

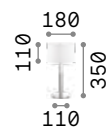


IP20

2,180 Kg / 0,0431 m³
E14 max 2x 40W

075532 Белый

3000 K
420 Lm
101217



IP20

0,830 Kg / 0,0109 m³
G9 max 1x 40W

075525 Белый

3000 K
510 lm
305486



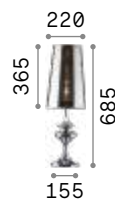
P. 195 P. 448 P. 563



Alfiere

Основание из металла с хромовым покрытием. Абажур из огнестойкого материала ПВХ в полупрозрачном хромовом цвете.

ON Светильник снабжен
OFF выключателем.



IP20

1,230 Kg / 0,0276 m³
E27 max 1x 60W

032436 Хром

3000 K
910 lm

119571



IP20

0,920 Kg / 0,0139 m³
E27 max 1x 60W

032467 Хром

3000 K
910 lm

119571



Kali

Корпус света из керамики с рельефными декорациями.
Абажур из ПВХ покрыт тканью.
Провод из ПВХ с встроенным выключателем.

ON Светильник снабжен
OFF выключателем.

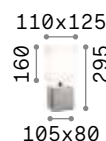


0,660 Kg / 0,0092 m³
E14 max 1x 40W

245331 Белый

3000 K
420 lm

101217



0,620 Kg / 0,0037 m³
E14 max 1x 40W

245348 Белый

3000 K
420 lm

101217



0,660 Kg / 0,0055 m³
E14 max 1x 40W

245393 Белый

3000 K
420 lm

101217



Set up

Арматуры из металла порошковой окраски или лакированного. Абажуры их огнестойкого ПВХ покрытого тканью. Цвета арматур: белый, чёрный, матовый никелевый или пощиченная латунь. Цвета абажуров: бежевый, голубино-серый, белый или чёрный.

ON Светильник снабжен
OFF выключателем.



259918

259949

259925

259956

260068

304113

260075

260082

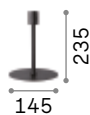


1,130 Kg / 0,0055 m³
E27 max 1x 60W

259918 Белый
259949 Никель
259925 Чёрный
259956 Латунь

3000 K
900 lm

123899



0,680 Kg / 0,0061 m³
E27 max 1x 60W

259864 Белый
259895 Никель
259871 Чёрный
259901 Латунь

3000 K
900 lm

123899



0,023 Kg / 0,0238 m³

260433 Белый
304618 Голуб.-сер.
270005 Чёрный
260440 Бежевый



0,012 Kg / 0,0180 m³

260327 Белый
304601 Голуб.-сер.
269986 Чёрный
260334 Бежевый



0,013 Kg / 0,0180 m³

260068 Белый
304113 Голуб.-сер.
260075 Чёрный
260082 Бежевый



0,011 Kg / 0,0180 m³

260341 Белый
293004 Голуб.-сер.
270036 Чёрный
260358 Бежевый

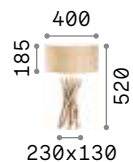


Driftwood

Арматура из металла.
 Декоративные элементы из
 деревянных натуральных веток.
 Рассеиватель из материала ПВХ
 покрытого канвой.

ON Светильник снабжен
OFF выключателем.


 
 P. 241 P. 554



 IP20

2,450 Kg / 0,0709 m³
E27 max 1x60W

129570  Дерево

 **2200 K**
370 Lm

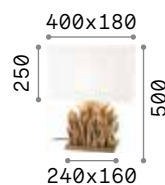
151687



Snell

Основа из натурального дерева. Корпус света состоит из настоящих веток. Абажур из фольги ПВХ покрытой тканью.

ON
OFF Светильник снабжен выключателем.

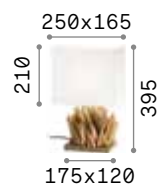


IP20

1,400 Kg / 0,0733 m³
E27 max 1x60W

201399 Белый

3000 K
900 lm
123899



IP20

1,290 Kg / 0,0389 m³
E27 max 1x60W

201382 Белый

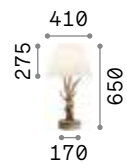
3000 K
900 lm
123899



Chalet

Арматура из металлической структуры. Декоративные элементы из смолы ручной работы и ручной окраски, точное воспроизведения рог и резного дерева.

ON Светильник снабжен
OFF выключателем.



IP20

3,500 Kg / 0,1650 m³
E27 max 1x60W

128207 Бежевый

3000 K
910 lm

119571



P. 240 P. 460



Firenze

Корпус света из смолы. Рожки и листики украшены вручную золотистистой фольгой придав античный вид.

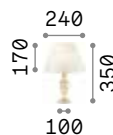
ON
OFF Светильник снабжен выключателем.



012889



020853



IP20

1,220 Kg / 0,0216 m³
E14 max 1x 40W

012889 Белый
020853 Золото

3000 K
480 lm
101200

P. 236 P. 460 P. 567



Roma

Арматура и детали из хромированного металла. Рассеиватель из квадратных хрустальных элементов с фацетом на боковой части и нижнее стекло пескоструйной обработки.

LED Лампочки LED G9 4W 3000 K включены. Код **209043**

ON OFF Светильник снабжен выключателем.




 P. 205 P. 356 P. 454



IP20

1,930 Kg / 0,0182 m³
G9 max 1x 40W

114620 Хром

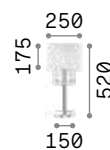
 **3000 K**
510 lm
305486



Opera

Арматура в хроме. Рассеиватель из материала ПВХ с металлическим оттенком и нитями. Подвески из хрусталя с фацетом.

ON Светильник снабжен
OFF выключателем.



IP20

1,750 Kg / 0,0392 m³
E27 max 1x60W

068305 Белый

3000 K
900 lm

123899



P. 198



P. 456



P. 511



Kate

Корпус света с элементами из прозрачного хрусталя с фацетом. Абажур из двойной плиссированной ткани.

ON Светильник снабжен
OFF выключателем.



IP20
2,990 Kg / 0,0605 m³
E27 max 1x 60W

122878 Белый

3000 K
900 lm
123899



IP20
2,810 Kg / 0,0605 m³
E27 max 1x 60W

122885 Белый

3000 K
900 lm
123899



Duchessa

Основа и элементы из металла с хромовым покрытием.

Декоративные элементы из дутого стекла ручной работы.

Абажур из плиссированной органзы.



Светильник снабжен выключателем.

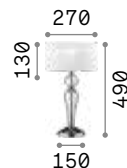


■ □ IP20

3,000 Kg / 0,0652 m³
E27 max 1x60W

044491 □ Прозрачн.

● 3000 K
900 lm
123899



■ □ IP20

1,900 Kg / 0,0610 m³
E27 max 1x60W

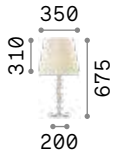
051406 □ Прозрачн.

● 3000 K
900 lm
123899

Queen

Арматура из металла с золотистым покрытием, основа и декоративные элементы из хрустала фацетной огранки. Абажур из материала ПВХ обшитый тканью с вышитыми декорациями и золотистыми блёстками.

ON Светильник снабжен
OFF выключателем.



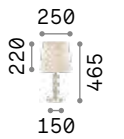
■ □ IP20

2,300 Kg / 0,0886 m³
E27 max 1x60W

077758 ■ Золото

3000 K
910 lm

119571



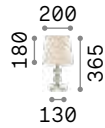
■ □ IP20

1,360 Kg / 0,0460 m³
E27 max 1x60W

077741 ■ Золото

3000 K
910 lm

119571



■ □ IP20

0,900 Kg / 0,0137 m³
E27 max 1x60W

077734 ■ Золото

3000 K
910 lm

119571



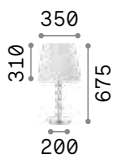
P. 566



Le Roy

Арматура и основа из хромированного металла и стеклянных элементов фацетной огранки. Абажур из материала ПВХ покрыт тканью с вышитыми декорациями и блёстками.

ON Светильник снабжен
OFF выключателем.




■ □ IP20

2,300 Kg / 0,0919 m³
E27 max 1x60W

073408 ■ Хром

3000 K
910 lm

119571



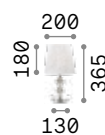
■ □ IP20

1,360 Kg / 0,0456 m³
E27 max 1x60W

073422 ■ Хром

3000 K
910 lm

119571



■ □ IP20

0,900 Kg / 0,0234 m³
E27 max 1x60W

073439 ■ Хром

3000 K
910 lm

119571





Pegaso

Арматура из металла хромированной или матовой латуни краски. Центральный корпус, бобеш и подвески из хрустала с фацетом. Абажуры из органзы.



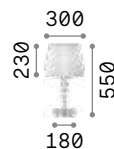
Светильник снабжен выключателем.



059266



197753

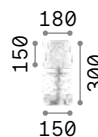


IP20

2,000 Kg / 0,0705 m³
E27 max 1x 60W

059259 Белый

3000 K
900 lm
123899



IP20

1,450 Kg / 0,0117 m³
E14 max 1x 28W

059266 Белый
197753 Латунь

3000 K
420 lm
101217



P. 214



P. 457



P. 566



Интерьеры

Торшеры

Оглавление в алфавитном порядке

Angolo	526	Klimt	555
Audio	527	Lift	541
Axel	553	London	557
Birds	522	Look	534
Carta	545	Lumiere	520
Colonna	562	Luxury	561
Comet	546	Mix Up	536
Comfort	540	Newton	542
Craft	538	Nordik	560
Cylinder	560	Opera	565
Daddy	550	Pagoda	551
Diesis	539	Pegaso	566
Dorsale	548	Perlage	524
Driftwood	554	Ping Pong	533
Easy	539	Polly	544
Elvis	542	Queen	566
Eminent	552	Regol	556
Equinoxe	525	Set Up	558
Eva	532	Wally	543
Filo	404	Yoko	531
Firenze	567	York	555
Forcola	564		
Frame	528		
Futura	541		
Hilton	563		





Lumiere 520 Birds 522 Perlage 524 Equinoxe 525 Angolo 526 Audio 527 Frame 528



Easy 539 Diosis 539 Comfort 540 Lift 541 Futura 541 Newton 542 Elvis 542



Daddy 550 Pagoda 551 Eminent 552 Axel 553 Driftwood 554 York 555

Интерьеры

Оглавление по типологии



Filo 530



Yoko 531



Eva 532

new



Ping Pong 533

new



Look 534

new



Mix Up 536



Craft 538



Wally 543



Polly 544

new



Carta 545

new



Comet 546



Dorsale 548



Klimt 555



Regol 556



London 557



Set Up 558



Cylinder 560



Nordik 560



Luxury 561



Colonna 562



Hilton 563



Forcola 564



Opera 565



Queen 566



Pegaso 566



Firenze 567



Lumiere new

Металлическая арматура и детали, окрашенные в матовый чёрный цвет. Центральный трубчатый рассеиватель белого цвета. Декоративные элементы из дутого стекла глянцевого белого и прозрачного серого цвета. Провод ПВХ.

LED Светодиодный источник света
3000 К, 25.000 часов
продолжительности службы.

ON
OFF Светильник снабжен
выключателем.



 IP20

10,500 Kg / 0,1515 m³
LED 53W / 7350 lm

314198 Белый new

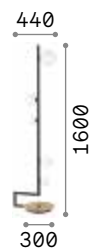


Birds

Арматура из окрашенного металла с диском матовой латуни отделки. Рассеиватели из дутого матового белого стекла. Провод из ПВХ с выключателем и штепселем. Цвет: матовый чёрный с деталью матовой латуни краски.

LED Лампочки LED G9 4W 3000 K включены. Код **209043**

ON
OFF Светильник снабжен выключателем.



IP20  

5,640 Kg / 0,1536 m³
G9 max 5 x 15W

273662 ■ Чёрный

 3000 K
510 lm
305486



P. 099



P. 337



P. 433



P. 494

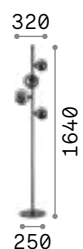


Perlage **new**

Арматура из металла.
 Рассеиватели из дутого стекла.
 Покрытие: матовое чёрное
 с янтарным или дымчатым
 стеклом пирекс или же матовая
 латунь с белыми матовыми
 плафонами.

LED Лампочки LED G9 4W 3000 K
 включены. Код **209043**

**ON
OFF** Светильник снабжен
 выключателем.



IP20

4,800 Kg / 0,0612 m³
G9 max 4 x 15W

277967 Белый
306988 Серый
317816 Янтарь **new**

3000 K
510 lm
305486

P. 100 **P. 334** **P. 435** **P. 495**



Equinoxe

Арматура рожками из металла хромированной или античной латунной краски. Рассеиватели из дутого прозрачного стекла.

LED Лампочки LED G4 2W 3000 K включены. Код **222257**


ON/OFF Светильник снабжен выключателем.



P. 102



P. 437



IP20 INCLUDE

6,500 Kg / 0,0882 m³
G4 max 4 x 2W

290959 Хром
290966 Латунь

3000 K
200 lm

222257



Angolo

Арматура плакированная или из металла порошковой окраски. Рассеиватель из белого дуго матового стекла. Провод ПВХ с выключателем и штепселем. Покраска черная или матовая латунь.

LED Лампочки LED G9 4W 3000 K включены. Код **209043**

ON OFF Светильник снабжен выключателем.



P. 344



P. 496



284309



284354



IP20

2,700 Kg / 0,1772 m³
G9 max 5 x 28W

284309 ■ Чёрный
284354 ■ Латунь

3000 K
510 lm
305486
















Audio

Регулируемые арматура и рассеиватели из металла порошковой окраски. Кабель питания ПВХ с штепселем и встроенным выключателем. Покраска черная.

LED Лампочки LED GU10 10W 3000 K включены. Код **189031**

ON/OFF Светильник снабжен выключателем.

 340x210	 210x210	 380x190
 IP20  INCLUSE 7,400 Kg / 0,1063 m³ GU10 max 2 x 50W	 IP20  INCLUSE 6,270 Kg / 0,0772 m³ GU10 max 3 x 50W	 IP20  INCLUSE 2,000 Kg / 0,0213 m³ GU10 max 2 x 50W
293691 ■ Чёрный	293684 ■ Чёрный	279312 ■ Чёрный
 3000 K 800 lm 189031	 3000 K 800 lm 189031	 3000 K 800 lm 189031

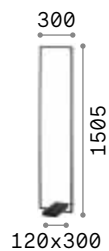



Frame **new**

Основание и арматура из металла матовой белой или чёрной краски. Рассеиватели из пластикового материала опала цвета. Излучает прямой свет.

LED Светодиодный источник света 3000 К, 30.000 часов продолжительности службы.

ON OFF Светильник снабжен выключателем.



IP20

10,300 Kg / 0,0525 m³
LED 30W / 3000 lm

299624 ■ Белый **new**
299617 ■ Чёрный **new**



P. 072



P. 254



Filo

Потолочная чаша, корпус света и заземленная основа из металла порошковой окраски или плакированные. Рассеиватель из поликарбоната цвета опала. Поддерживающий черный кабель ПВХ. Питание от заземленной основы черным кабелем ПВХ с штепселем. Покрытие белое, черное или латунь.




LED Светодиодный источник света 3000 К, 20.000 часов продолжительности службы.

ON OFF Светильник снабжен выключателем.



P. 078 P. 404 P. 472



IP20

1,200 Kg / 0,0124 m³
LED 15W / 1900 lm

301051 Белый
301068 Чёрный
301075 Латунь



Yoko

Основание и арматура из металла матовой краски. Рассеиватель из опалового поликарбоната. Провод из ПВХ с розеткой-штепселем. Цвета: белый или чёрный.

LED

Светодиодный источник света
3000 K, 30.000 часов
продолжительности службы.

**ON
OFF**

Светильник снабжен
выключателем.



P. 083



P. 473

258874



258904



200

1465

IP20

1,650 Kg / 0,0534 m³
LED 16W / 1350 lm

258874 ■ Белый
258904 ■ Чёрный



Eva

Основа из мрамора. Арматура из металла порошковой окраски. Провод ПВХ с выключателем и штепселем. Покрытие черное.

ON Светильник снабжен
OFF выключателем.



IP20

8,500 Kg / 0,0680 m³
E27 max 1x60W

295213 ■ Чёрный

3000 K
1020 lm

101347



Ping Pong ^{new}

Металлическое основание порошковой покраски. Рассеиватели с матовыми прозрачными акриловыми сферами. Встроенный драйвер. Провод ПВХ с выключателем. Покрытие: белое, чёрное, шлифованная латунь.



328317

313313

328324



1550

220

IP20

2,500 Kg / 0,0916 m³
LED 11W / 1000 lm


LED Светодиодный источник света 3000 K, 50.000 часов продолжительности службы.

ON/OFF Светильник снабжен выключателем.



P. 348 P. 440 P. 488

328317 Белый ^{new}
313313 Чёрный ^{new}
328324 Латунь ^{new}



Look new

Металлическое основание и алюминиевый корпус света порошковой покраски. Рассеиватель из прозрачного стекла. Провод ПВХ. Драйвер с напольным диммером. Покрытие: белое, чёрное.

LED Светодиодный источник света 3000 К, 30.000 часов продолжительности службы.

 Светильник с диммером.

ON OFF Светильник снабжен выключателем.



5,080 Kg / 0,0809 m³
LED 24W / 2850 lm

304922 Белый new
304915 Чёрный new



P. 074 P. 310 P. 393 P. 708



Mix Up new

Сменные абажуры и арматура из металла порошковой окраски. Покрытием белым или черным.

ON / **OFF** Светильник снабжен выключателем.



288451

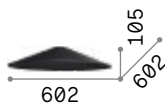


307428



IP20

8,500 Kg / 0,0326 m³
E27 max 1x 42W



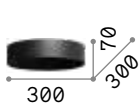
2,000 Kg / 0,0676 m³

328164 Белый new
328171 Чёрный



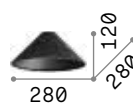
1,100 Kg / 0,0446 m³

307404 Белый
288475 Чёрный



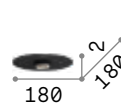
0,800 Kg / 0,0147 m³

307411 Белый
288444 Чёрный



0,500 Kg / 0,0174 m³

307428 Белый
288451 Чёрный



0,340 Kg / 0,0008 m³

307435 Белый
288482 Чёрный

3000 K
900 lm

123899






Craft

Осва из металла черной матовой краски. Корпус света из натурального дерева. Рассеиватель из опалового матового поликарбоната. Провод черный ПВХ с диммером и штепселем.

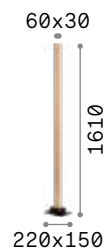


LED Светодиодный источник света 3000 К, 20.000 часов продолжительности службы.

 Светильник с диммером.

 Светильник снабжен выключателем.

 
 P. 085 P. 386



3,500 Kg / 0,0586 m³
LED 26W / 2250 lm

284484  Дерево



Diesis

Арматура из металла порошковой окраски или плакированного. Ориентируемый рассеиватель вращается и наклоняется. Провод из ПВХ с выключателем. Цвета: чёрный, матовый никель или матовая латунь.

LED Светодиодный источник света 3000 К, 20.000 часов продолжительности службы.



IP20

3,500 Kg / 0,0222 m³
LED 4,5W / 300 lm

285337 Никель
279800 Чёрный
285344 Латунь



P. 122



P. 475

Easy ^{new}

Металлическое основание матовой или плакированной покраски. Регулируемый рассеиватель с матовой акриловой оптикой. Провод из ПВХ с выключателем и встроенным драйвером на вилке. Покрытие: белое, чёрное, шлифованная латунь.

LED Светодиодный источник света 3000 К, 50.000 часов продолжительности службы.



IP20

3,000 Kg / 0,0175 m³
LED 3,5W / 230 lm

295473 Белый ^{new}
295497 Чёрный ^{new}
295503 Латунь ^{new}



P. 474



Comfort

Арматура из алюминия порошковой окраски. Рассеиватель из опалового поликарбоната с антибликовым покрытием. Излучает свет как вверх так и вниз. Выключатель с диммером, датчиком освещенности, разъемом USB. Провод ПВХ с штепселем. Покраска белая или черная.

LED Светодиодный источник света 3000/4000 К, 50.000 часов продолжительности службы.

+ Светильник с диммером.

USB Артикул с встроенным выходом USB.

UGR Изделие с UGR <19.



IP20

12,700 Kg / 0,0326 m³
LED 76W / 10300/11500 lm

296685	Белый	3000K
306452	Белый	4000K
296678	Чёрный	3000K
306469	Чёрный	4000K



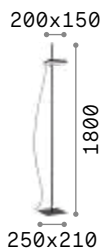
Lift new

Металлическое основание матовой покраски. Регулируемый по высоте рассеиватель и регулируемый с опаловым поликарбонатом. Провод ПВХ с драйвером и напольным выключателем. Покраска: белая, чёрная.



LED Светодиодный источник света 3000 К, 50.000 часов продолжительности службы.

ON OFF Светильник снабжен выключателем.



IP20

5,150 Kg / 0,0195 m³
LED 17W / 1950 lm

321585 Белый new
305592 Чёрный new


Futura

Подвижный рожек из алюминия и пластика с тросом на виду из ПВХ. Ориентируемый светодиодный рассеиватель и встроенный выключатель. Штепсел с драйвером.



LED Светодиодный источник света 4000 К, 25.000 часов продолжительности службы.

Светильник с сенсорным диммером.



IP20

4,440 Kg / 0,0095 m³
LED 12,5W / 1100 lm

272085 Белый
204956 Алюмини.
204949 Чёрный



P. 476



015286

003528



042794


001197



Newton

Арматура и рассеиватель из металла. Доступны в матовом никеле или матовом чёрном. Рожок регулируемый. Рассеиватель окрашенный внутри в белый и регулируемый.

ON Светильник снабжен
OFF выключателем.



IP20

5,270 Kg / 0,0323 m³
E27 max 1x 42W

015286 ■ Никель
003528 ■ Чёрный

3000 K
900 lm

123899



P. 438

Elvis

Арматура из хромированного металла. Ориентируемый рассеиватель из цветного металла с хромированными деталями снаружи, блей краски внутри.

ON Светильник снабжен
OFF выключателем.



IP20

3,600 Kg / 0,0277 m³
E27 max 2x 60W

042794 ■ Серебро
001197 ■ Чёрный

3000 K
910 lm

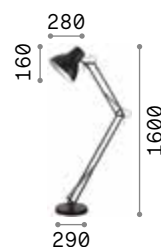
119571



Wally

Арматура из металла порошковой окраски чёрного цвета, деталями из медового металла. Структура с шарнирным регулируемым рожком. Выключатель встроенный в голову абажура. Провод из ПВХ.

ON Светильник снабжен
OFF выключателем.



IP20

8,500 Kg / 0,0771 m³
E27 max 1x42W

265292 ■ Чёрный

3000 K
950 lm

101330



P. 479



Polly

Рассеиватели и основание из металла хромированного, алюминия или окрашенного чёрного цвета. Детали и крепления из хромированного металла. Рассеиватели регулируемые.

ON / **OFF** Светильник снабжен выключателем.

061122



061115



061139



IP20

3,500 Kg / 0,0207 m³
E27 max 2 x 60W

061122 ■ Хром
061115 ■ Серебро
061139 ■ Чёрный

3000 K
910 lm

119571



Carta new

Арматура из металла белой матовой краски. Рассеиватель из поликарбоната в виде бумажного покрытия.



ON / **OFF** Светильник снабжен выключателем.

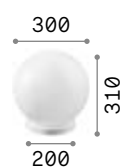


IP20

3,150 Kg / 0,0813 m³
E27 max 1x25W

317144 Белый new

119571 3000 K
910 lm



IP20

1,900 Kg / 0,0370 m³
E27 max 1x25W

317137 Белый new

119571 3000 K
910 lm



P. 166 P. 293 P. 397 P. 484





Comet new

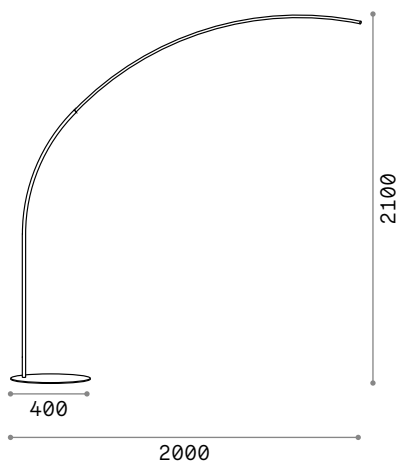

Основание и корпус света из металла порошковой окраски. Опаловый силиконовый рассеиватель. Встроенный сенсорный выключатель на корпусе светильника. Провод ПВХ с драйвером и штепсельной вилкой. Покрытие: белое, чёрное.

LED Светодиодный источник света 3000 К, 20.000 часов продолжительности службы.

 Светильник с диммером.

 Светильник с сенсорным диммером.

 Светильник снабжен выключателем.



3,800 Kg / 0,0574 m³
LED 30W / 2850 lm

304649 Белый new
304168 Чёрный new



Dorsale

Арматура из металла в хроме, белой или чёрной матовой краски. Квадратный рожок в разрезе состоит из трёх элементов. Абажур из материала ПВХ, доступен в хромированном цвете или из ткани, белой или чёрной.

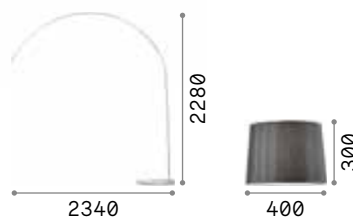
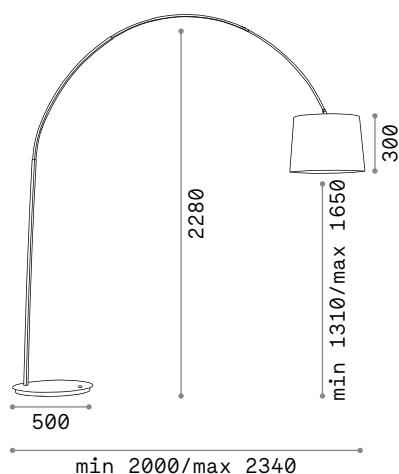
ON Светильник снабжен
OFF выключателем.

046471



041742

046723



12,000 Kg / 0,0856 m³
E27 max 1x60W

0,430 Kg / 0,0709 m³

286686 Белый
286662 Хром
286679 Чёрный

046723 Белый
041742 Хром
046471 Чёрный

3000 K
1020 lm
101347



Daddy

Арматура из металла. Доступен в чёрном или белом матовом цвете с абажуром из ткани.

ON Светильник снабжен
OFF выключателем.



110356

110363

IP20

7,250 Kg / 0,1287 m³
E27 max 1 x 60W

110356 Белый
110363 Чёрный

3000 K
1020 lm
101347



Pagoda

Арматура и основа из металла покрытого матовой краской. Абажур регулируемый и обтянут тканью.

ON Светильник снабжен выключателем.
OFF



IP20

10,870 Kg / 0,1732 m³
E27 max 1x60W

051741 Белый
062273 Серебро
051765 Чёрный

3000 K
1020 lm
101347

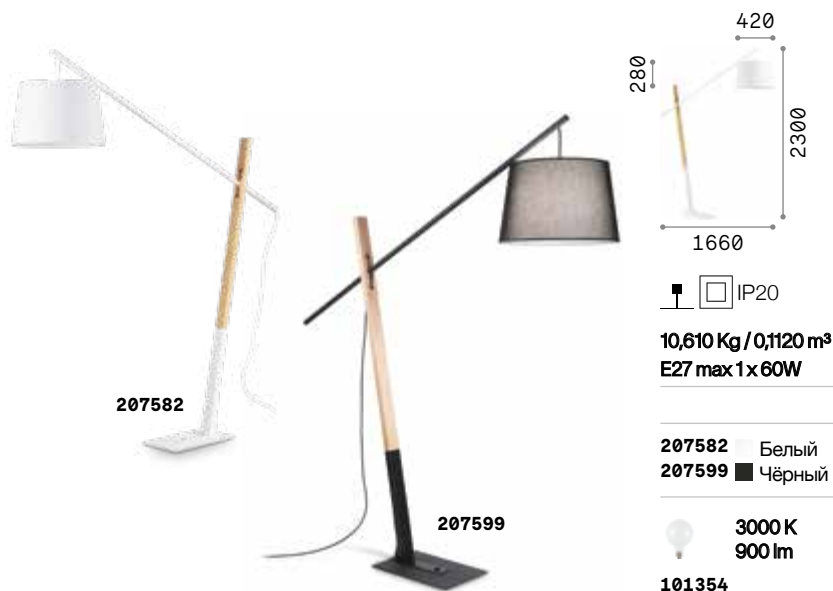


Eminent

Арматура из металла порошковой окраски белого или чёрного цвета. Шест из натурального дерева. Абажур из ПВХ покрыт тканью. Провод покрыт тканью с выключателем.



Светильник снабжен выключателем.





Axel

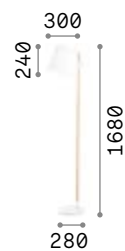
Основание и крепления из металла порошковой окраски.
Шест из натурального дерева.
Абажур регулируемый по высоте,
из ПВХ покрытого тканью.
Провод из ПВХ с выключателем.
Цвета: белый или чёрный.

ON / **OFF** Светильник снабжен выключателем.



272245

282084



IP20

5,200 Kg / 0,0818 m³
E27 max 1x 60W

272245 ■ Белый
282084 ■ Чёрный

3000 K
1020 lm

101347



Driftwood

Арматура из металла.
 Декоративные элементы из
 деревянных натуральных веток.
 Рассеиватель из материала ПВХ
 покрытого канвой.



Светильник снабжен
 выключателем.



IP20

5,830 Kg / 0,3487 m³
 E27 max 1x 60W

148939 Дерево

2200 K
 370 lm

151687

IP20

24,000 Kg / 0,1753 m³
 E27 max 2x 60W

180946 Дерево

2200 K
 370 lm

151687



P. 241





P. 506



York

Основа из натурального дерева с металлическими деталями. Абажур из материала ПВХ покрыт тканью. Внешний провод из ткани. Доступен также с арматурой и абажуром в белом или чёрном цвете.


 Светильник снабжен выключателем.



 IP20

2,810 Kg / 0,0247 m³
E27 max 1x60W


121406 Белый
121437 Чёрный
089805 Дерево


 3000 K
1020 lm

101347

Klimt

Штатив из натурального дерева. Абажур из материала ПВХ покрыт тканью с хромированной металлической поддержкой.


 Светильник снабжен выключателем.



 IP20

3,870 Kg / 0,1284 m³
E27 max 1x60W

137827 Дерево

 3000 K
1020 lm

101347



Regol

Подвижная арматура из металла. Рассеиватель регулируемый по высоте. Доступен с матовым никелевым покрытием и белым тканевым абажуром.


ON / **OFF** Светильник снабжен выключателем.



 IP20

5,420 Kg / 0,0702 m³
E27 max 1x60W

014609 Белый

 **3000 K**
1020 lm

101347



London

Арматура из металла хромированной, матовой белой или чёрной краски. Абажур из материала ПВХ покрыт тканью, а в хромовой версии абажур из материала ПВХ хромированный и полупрозрачный.

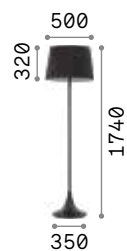
ON / **OFF** Светильник снабжен выключателем.



110233

032382

110240



IP20

7,120 Kg / 0,1879 m³
E27 max 1x60W

110233 Белый
032382 Хром
110240 Чёрный

3000 K
1020 lm
101347



Set up

Арматуры из металла порошковой окраски или плакированного. Абажуры их огнестойкого ПВХ покрытого тканью. Цвета арматур: белый, чёрный, матовый никелевый или пощиченная латунь. Цвета абажуров: бежевый, голубино-серый, белый или чёрный.

ON Светильник снабжен
OFF выключателем.




259963 259994 259970 260006 260136 304120 260235 260242



2,640 Kg / 0,0251 m³
E27 max 1x60W



0,047 Kg / 0,0221 m³



0,046 Kg / 0,0709 m³

259963 Белый
259994 Никель
259970 Чёрный
260006 Латунь

260457 Белый
304625 Голуб.-сер.
270012 Чёрный
260464 Бежевый

260136 Белый
304120 Голуб.-сер.
260235 Чёрный
260242 Бежевый


3000 K
900 lm
123899



Cylinder

Основание из металла белой матовой краски. Рассеиватель из дутого белого окисленного стекла.

ON Светильник снабжен
OFF выключателем.



IP20

10,010 Kg / 0,1145 m³
E27 max 2 x 60W

111452 Белый

3000 K
900 lm

123899




P. 193



Nordik

Арматура из металла чёрной матовой краски. Абажур из золотистого ПВХ покрыт чёрной тканью.

ON Светильник снабжен
OFF выключателем.



IP20

3,620 Kg / 0,0897 m³
E27 max 1 x 60W

161716 Чёрный

3000 K
1020 lm

101347



P. 192



P. 450




P. 500



Luxury

Арматура из металла латуни краски. Основа матовой чёрной краски. Абажур из ПВХ краями из ткани.


ON / **OFF** Светильник снабжен выключателем.



IP20

7,440 Kg / 0,1354 m³
E27 max 1x60W

201122 ■ Латунь

 3000 K
1020 lm
101347

 
P. 450 P. 500



Colonna

Арматура из металла окрашенного в белый или матовый чёрной цвет. Рассеиватель из акрилового материала. Провод из ткани. Заменяемые светодиодные лампочки.

LED Лампочки LED GX53 9W 3000 K включены. Код **123936**


ON OFF Светильник снабжен выключателем.



177199



177205



IP20

7,740 Kg / 0,0710 m³
GX53 max 4 x 15W

177199 ■ Белый
177205 ■ Чёрный

3000 K
910 lm
123936



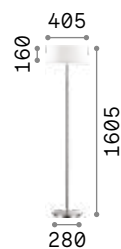
Hilton

Арматура из хромированного металла. Абажур из материала ПВХ покрыт тканью.
Рассеиватель из прозрачного стекла пескоструйной обработки.

ON Светильник снабжен
OFF выключателем.




P. 195 P. 448 P. 501



 IP20

6,600 Kg / 0,0739 m³
E14 max 2 x 40W

075488 Белый

 **3000 K**
420 lm

101217



Forcola

Арматура и детали из хромированного металла. Корпус света из дутого прозрачного стекла ручной работы. Рассеиватель из материала ПВХ покрыт тканью.



Светильник снабжен выключателем.



IP20

8,480 Kg / 0,2518 m³
E27 max 1x 60W

142616 Белый

3000 K
900 lm

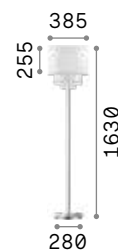
101354



Opera

Арматура в хроме. Рассеиватель из материала ПВХ с металлическим оттенком и нитями. Подвески из хрусталя с факетом.

ON Светильник снабжен
OFF выключателем.



IP20

5,720 Kg / 0,0770 m³
E27 max 1x60W

068275 Белый

3000 K
900 lm

101354



P. 198 P. 456 P. 511



Queen

Арматура из металла с золотистым покрытием, основа и декоративные элементы из хрусталя фацетной огранки. Абажур из материала ПВХ обшитый тканью с вышитыми декорациями и золотистыми блёстками.

ON / **OFF** Светильник снабжен выключателем.



IP20

4,900 Kg / 0,0979 m³
E27 max 1x60W

077765 Золото

3000 K
1020 lm

101347



P. 514

Pegaso

Арматура из металла хромированного. Центральный корпус, бобеш и подвески из хрусталя с фацетом. Абажуры из органзы.

ON / **OFF** Светильник снабжен выключателем.



IP20

5,450 Kg / 0,0985 m³
E27 max 1x60W

059228 Белый

3000 K
900 Lm

101354



P. 214



P. 457



P. 515



Firenze

Корпус света из смолы. Рожки и листики украшены вручную золотистистой фольгой придав античный вид.


ON
OFF Светильник снабжен выключателем.



002880



020877



IP20

5,600 Kg / 0,1089 m³
E27 max 1x60W

002880 Белый
020877 Золото

3000 K
1020 lm
101347



P. 236



P. 460



P. 509


























Интерьеры

Системы

Оглавление в алфавитном порядке

Arca	570
Chef	648
Ego	584
Fluo	632
Linus	630
Office	646
Steel	642
Stick	616

Оглавление по типологии

				
Arca Track 572	Arca Accent 574	Arca Wide 576	Arca Pendant 578	
				
Ego Single 586	Ego Double 590	Ego Big 592	Ego Flat 594	Ego Accent 596
				
Ego Wide 598	Ego Flexible 600	Ego Pendant 602		
				
Stick Single 618	Stick Double 620	Stick Accent 622	Stick Wide 624	
				
Linus 630	Fluo Accent 634	Fluo Wide 636	Fluo Biemission 638	Steel 642
				
Office 646	Chef 648			

Arca

Линейная система из экструзионного алюминия совместная с широким выбором осветительных приборов снабженных с механическим креплением. Система анодированная и покрашенная. Доступная в чёрном цвете и в версиях потолочной, подвеса или встраиваемой на потолок из гипсокартона. Модули объединяемые между собой по желанному расположению. В версиях потолочной и подвеса, у секции корпуса ширина 42 мм и высота 85 мм, а во встраиваемой версии у секции корпуса ширина 86 мм и высота 90 мм. Обе модели доступные в двух длинах: 1000 мм и 3000 мм. Возможность сборки с разными модулями источника: распространяющий модуль WIDE, модуль ACCENT с контролем UGR меньше чем 13, модули TRACK, TRACK FLAT или PENDANT для освещения с разными углами испускания. Модуль CORNER для угловых составлений. ЛЕД встроенные, возможность температуры цвета 3000 К и 4000 К; начальный биннинг ≤ 3 -Step MacAdam; степень защиты IP20; класс изоляции III; рок службы светодиода 50.000 часов L70B50. Электричество в 48Vdc снабжает высокую универсальность и безопасность, с обратимыми и изменяемыми составлениями на всякий случай. Система подходящая для интерьеров где нужно профессиональное освещение простого дизайна, как например ОФИСЫ и КОММЕРЧЕСКИЕ помещения.

PRO

Высокотехнологичное изделие из высококачественных материалов, предназначенный для профессионального использования.

UGR

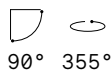
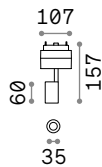
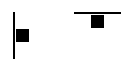
Изделие с UGR <13, <16 (Accent, Pendant).

Источник	LED COB / SMD
Драйвер	No
включен	
Драйверы	On/Off
доступны	
MacAdam	SDCM 3
ССТ	3000 К / 4000 К
CRI	≥ 80 / ≥ 90
UGR	<13, <16 (Accent, Pendant)
Длительность	50.000h
ЛЕД	
Класса изоляции	III
IP	20
Материал	Алюминий
Гарантия	5 лет





Arca Track



0,200 Kg/0,0015 m³

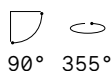
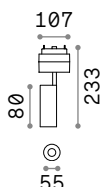
LED SMD CREE

Мощнос.	Угол	Lumen	CCT	Отделка	Код
5W	34°	450 lm	3000 K	Чёрный	222974
		490 lm	4000 K	Чёрный	223056



LENS

Необходимый	Угол	Код
Нет	20°	223087



0,460 Kg/0,0030 m³

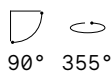
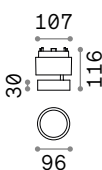
LED COB CITIZEN

Мощнос.	Угол	Lumen	CCT	Отделка	Код
14W	36°	1550 lm	3000 K	Чёрный	222967
		1650 lm	4000 K	Чёрный	223049



LENS

Необходимый	Угол	Код
Нет	18°	223094



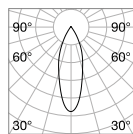
0,330 Kg/0,0031 m³

LED COB CITIZEN CRI ≥ 90

Мощнос.	Угол	Lumen	CCT	Отделка	Код
9W	36°	1100 lm	3000 K	Чёрный	290621



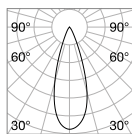
Light beam: ACCENT



m	lx	см
1	553	0,58
2	138	1,16
3	61	1,75
4	35	2,33
5	22	2,91



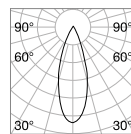
CRI ≥ 80 5W 34° 450lm 3000K



m	lx	см
1	2336	0,60
2	584	1,21
3	259	1,81
4	146	2,42
5	93	3,02



CRI ≥ 80 14W 36° 1550lm 3000K



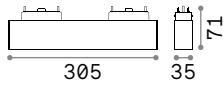
m	lx	см
1	2242	0,60
2	560	1,20
3	249	1,80
4	140	2,40
5	90	3,00



CRI ≥ 90 9W 36° 1100lm 3000K



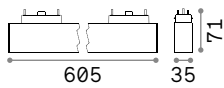
Arca Accent



LED SMD OSRAM UGR <13

Мощнос.	Угол	Lumen	CCT	Отделка	Код
15W	35°	2000lm	3000 K	Чёрный	■ 222929
		2100lm	4000 K	Чёрный	■ 223001

0,440 Kg/0,0026 m³



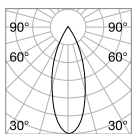
LED SMD OSRAM UGR <13

Мощнос.	Угол	Lumen	CCT	Отделка	Код
29W	35°	3650lm	3000 K	Чёрный	■ 222936
		3950lm	4000 K	Чёрный	■ 223018

0,700 Kg/0,0087 m³



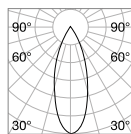
Light beam: ACCENT



m	lx	Øm
1	2707	0,56
2	676	1,13
3	300	2,26
4	169	2,83
5	108	3,39




CRI≥90 15W 35° 2000lm 3000K



m	lx	Øm
1	4826	0,60
2	1207	1,21
3	536	1,81
4	301	2,42
5	193	3,02



CRI≥90 29W 35° 3650lm 3000K



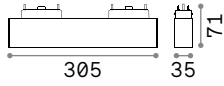
Arca Accent 300 mm





Arca Accent 600 mm



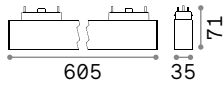
Arca Wide





LED SMD SAMSUNG

Мощнос.	Угол	Lumen	CCT	Отделка	Код
13W	98°	1900 lm	3000 K	Чёрный	 222943
		2000 lm	4000 K	Чёрный	 223025

0,410 Kg/0,0025 m³



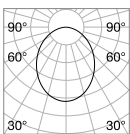
LED SMD SAMSUNG

Мощнос.	Угол	Lumen	CCT	Отделка	Код
25W	98°	3800 lm	3000 K	Чёрный	 222950
		4050 lm	4000 K	Чёрный	 223032

0,700 Kg/0,0087 m³



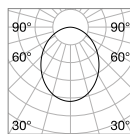
Light beam: **WIDE**



m	lx	Øm
1	203	2,16
2	50	4,33
3	22	6,50
4	12	8,66
5	8	10,83



CRI≥80 13W 98° 1900lm 3000K



m	lx	Øm
1	440	2,14
2	110	4,28
3	48	6,42
4	27	8,56
5	17	10,70



CRI≥80 25W 98° 3800lm 3000K



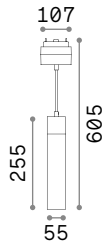
Arca Wide 300 mm



Arca Wide 600 mm



Arca Pendant



0,740 Kg/0,0056 m³

LED COB CITIZEN UGR <13

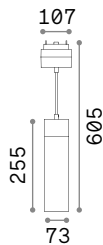
Мощнос.	Угол	Lumen	CCT	Отделка	Код
15W	34°	1550 lm	3000 K	Чёрный	222981
		1650 lm	4000 K	Чёрный	223063

Длина проводов 350 mm



LENS

Необходимый	Угол	Код
Нет	18°	223285



1,080 Kg/0,0056 m³

LED COB CITIZEN UGR <16

Мощнос.	Угол	Lumen	CCT	Отделка	Код
21W	30°	2100 lm	3000 K	Чёрный	222998
		2150 lm	4000 K	Чёрный	223070

Длина проводов 350 mm

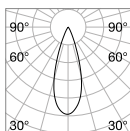


LENS

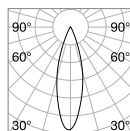
Необходимый	Угол	Код
Нет	15°	223292



Light beam: ACCENT



m	lx	cm
1	2410	0,59
2	602	1,19
3	268	1,78
4	151	2,38
5	96	2,98



m	lx	cm
1	4788	0,51
2	1197	1,03
3	532	1,55
4	299	2,06
5	191	2,58

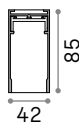
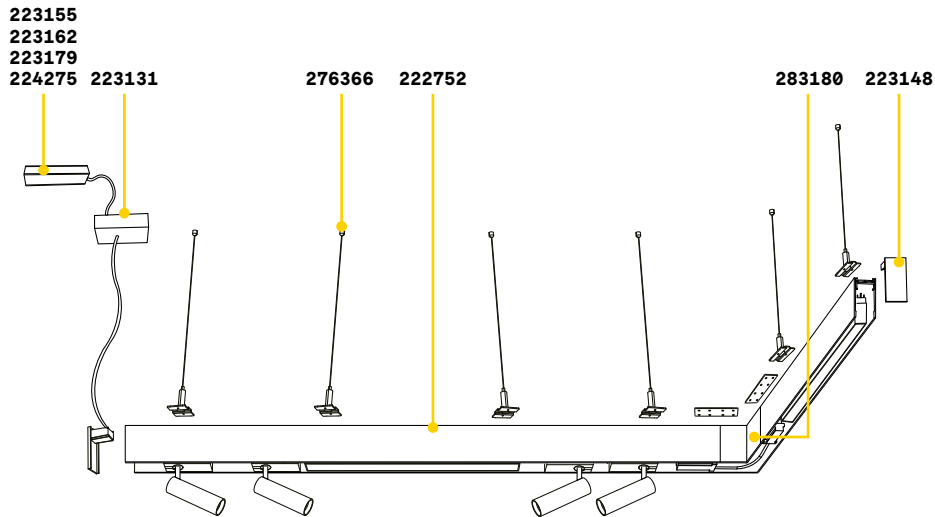


CRI≥80 15W 34° 1550lm 3000K

CRI≥80 21W 30° 2100lm 3000K

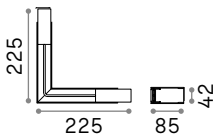


Arca - Suspension



TRACK Максимальная длина для пункта питания: 25 метров

Длина	Вес	Объём	Отделка	Код
1000 mm	1,34 Kg	0,0273 m ³	Чёрный	222745
3000 mm	4,02 Kg	0,0496 m ³	Чёрный	222752



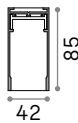
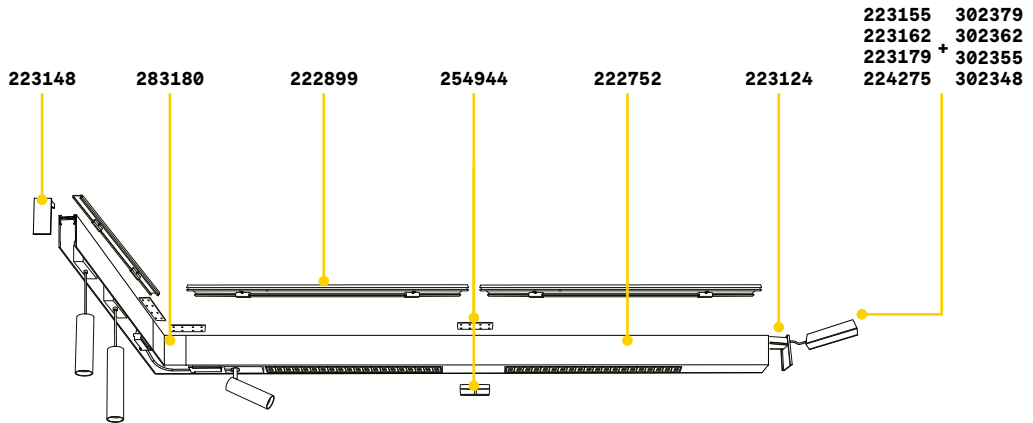
BLINDED CORNER RIGHT - LEFT Аксессуары

Вес	Объём	Отделка	Код
0,79 Kg	0,0090 m ³	Чёрный	283180



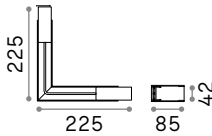
	Необходимый	Длина прово.	Размер (Д x В x Г)	Код
LINEAR CONNECTOR	Да - 1 комплект для соединения		100 x 18 x 38 mm	254944
ELECTRIFIED END CAP	Да - 1 ком. для пункта питания макс. 210W	2150 mm	100 x 2270 x 53 mm	223131
END CAP	Да		20 x 85 x 42 mm	223148
SINGLE CABLE KIT	Да - 1 Kit x 1000 mm	2000 mm	ø 15 x 2000 mm	276366

Arca - Surface



TRACK Максимальная длина для пункта питания: 25 метров

Длина	Вес	Объём	Отделка	Код
1000 mm	1,34 Kg	0,0273 m³	Чёрный	222745
3000 mm	4,02 Kg	0,0496 m³	Чёрный	222752



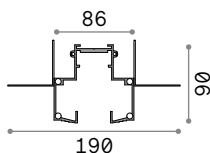
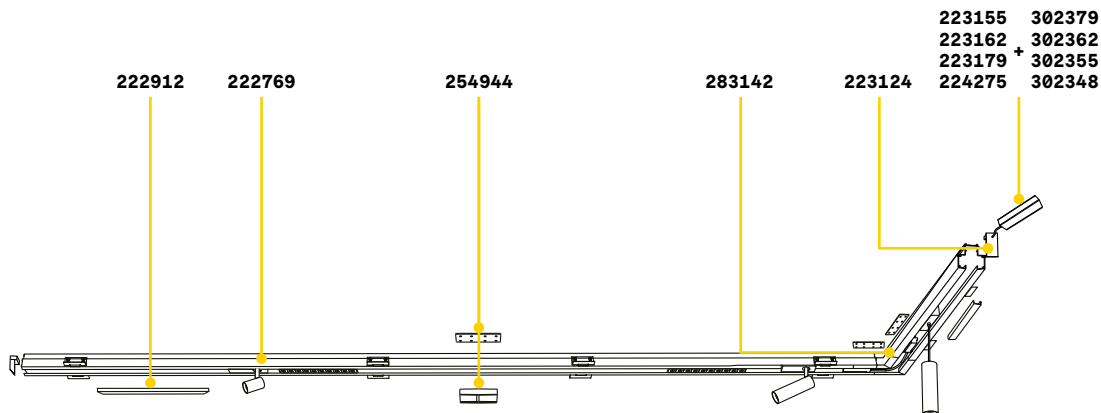
BLINDED CORNER RIGHT - LEFT Аксессуары

Вес	Объём	Отделка	Код
0,79 Kg	0,0090 m³	Чёрный	283180



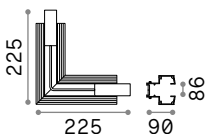
	Необходимый	Длина прово.	Размер (Д x В x Г)	Код
LINEAR CONNECTOR	Да - 1 комплект для соединения		100 x 18 x 38 mm	254944
ELECTRIFIED END CAP	Да - 1 ком. для пункта питания макс. 210W	380 mm	86 x 80 x 42 mm	223124
ENDCAP	Да		20 x 85 x 42 mm	223148
KIT SURFACE	Да - 1 Kit x 1000 mm		1000 x 12 x 42 mm	222899

Arca - Recessed



TRACK 1 комплект для монтажа профиля и крышки закрытия включены
 Максимальная длина для пункта питания: 25 метров

Длина	Вес	Объём	Отделка	Код
1000 mm	2,90 Kg	0,0269 m ³	Чёрный	222769
3000 mm	8,70 Kg	0,0496 m ³	Чёрный	222882



BLINDED CORNER RIGHT - LEFT Аксессуары

Вес	Объём	Отделка	Код
1,12 Kg	0,0090 m ³	Чёрный	283142



LINEAR CONNECTOR

ELECTRIFIED END CAP

Необходимый	Длина прово.	Размер (Д x В x Г)	Код
Да - 1 комплект для соединения		100 x 18 x 38 mm	254944
Да - 1 ком. для пункта питания макс. 210W	380 mm	86 x 80 x 42 mm	223124



Arca - Drivers and cover

DRIVER MEANWELL ON/OFF Необходимый



Мощн.	Output	Класса	Размер (Д x В x Г)	Driver box	Код
75 W	48 Vdc	⊕	171x37x62 mm	255x55x75 mm	223155
100 W	48 Vdc	⊕	220x37x68 mm	330x60x80 mm	223162
150 W	48 Vdc	⊕	228x37x68 mm	330x60x80 mm	223179
240 W	48 Vdc	⊕	244x39x68 mm	330x60x80 mm	224275

DRIVER BOX Аксессуары



Материал	Размер (Д x В x Г)	Цвет	Код
Metal	255x55x75 mm	Белый	302379
		Чёрный	302362
	330x60x80 mm	Белый	302355
		Чёрный	302348

BLINDED COVER Аксессуары



Материал	Длина	Цвет	Код
PC	990 mm	Чёрный	222912

Ego **new**

Линейная система, состоящая из экструдированного алюминиевого профиля и осветительных элементов с магнитным креплением и механическим замком безопасности. Система доступна в матовом чёрном цвете RAL 9005, матовом белом RAL 9016 или анодированной матовой латуни, для потолочного или подвесного монтажа (LOW и HIGH), встраиваемый без краёв, утопленный в гипсокартон (RECESSED), быстро встраиваемый в гипсокартон (RECESSED EASY) или встраиваемый с краями для подвесных потолков из гипсокартона или панелей (RECESSED TRIM). У секции профиля ширина 26 мм и высота 27 мм или 52 мм, доступен в двух длинах 1000 мм и 2000 мм. Возможность композиции с различными световыми модулями в зависимости от желаемого расположения, которые могут быть изменены по мере необходимости: модули TRACK SINGLE, DOUBLE и FLAT SINGLE для точечного освещения, модуль ACCENT с функцией контроля бликов (UGR < 19), модуль PENDANT TUBE для локального освещения и модули WIDE или PENDANT BALL для рассеянного и равномерного освещения. Встроенная светодиодная технология с цветовой температурой 3000 К или 4000 К; высокая цветопередача CRI ≥ 90, защита IP20, класс изоляции III, питание 48 В пост. тока, срок службы светодиодов 50 000 ч L70B50; система доступна и в диммерабельной версии 1-10V или DALI-2.

PRO


Высокотехнологичное изделие из высококачественных материалов, предназначенный для профессионального использования.

UGR

Изделие с UGR <19 (Accent, Pendant).

Источник	LED COB / SMD
Драйвер	No
включен	
Драйверы	On/Off
доступны	
Контроль	1-10V / DALI
MacAdam	SDCM 3
ССТ	3000 К / 4000 К
CRI	≥90
UGR	<19 (Accent, Pendant)
Длительность	50.000h
ЛЕД	
Класса изоляции	III
IP	20
Материал	Алюминий
Гарантия	5 лет

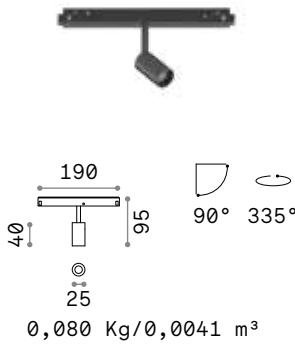




Ego Track Single



LED SMD OSRAM

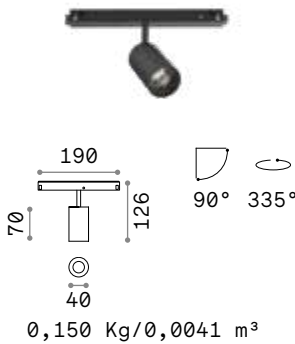


Мощнос.	Угол	Контроль	Lumen	CCT	Отделка	Код	
3W	30°	On-Off	200 lm	3000 K	Белый	282978	
					Чёрный	257617	
		1-10V	Латунь	282039			
			Чёрный	220 lm	4000 K	317977	
			Белый	200 lm	3000 K	303673	
			Чёрный	200 lm	3000 K	303666	
DALI	Белый	200 lm	3000 K	286402			
	Чёрный	220 lm	4000 K	286396			
				Чёрный	200 lm	4000 K	321912

new

new

LED COB CITIZEN

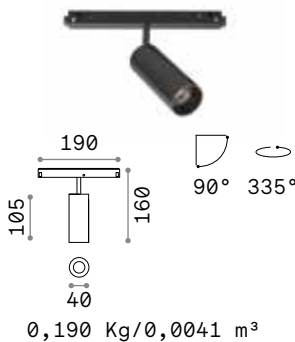


Мощнос.	Угол	Контроль	Lumen	CCT	Отделка	Код	
8W	30°	On-Off	850 lm	3000 K	Белый	282985	
					Чёрный	257631	
		1-10V	Латунь	850 lm	3000 K	282046	
			Чёрный	900 lm	4000 K	317984	
			Белый	850 lm	3000 K	303697	
			Чёрный	850 lm	3000 K	303680	
DALI	Белый	850 lm	3000 K	286426			
	Чёрный	900 lm	4000 K	286419			
				Чёрный	900 lm	4000 K	321936

new

new

LED COB CITIZEN



Мощнос.	Угол	Контроль	Lumen	CCT	Отделка	Код	
12W	30°	On-Off	1200 lm	3000 K	Белый	282992	
					Чёрный	257655	
		1-10V	Латунь	1200 lm	3000 K	282053	
			Чёрный	1250 lm	4000 K	321967	
			Белый	1200 lm	3000 K	303710	
			Чёрный	1200 lm	3000 K	303703	
DALI	Белый	1200 lm	3000 K	286440			
	Чёрный	1250 lm	4000 K	286433			
				Чёрный	1250 lm	4000 K	321943

new

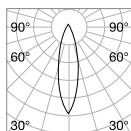
new

Модель	Необходимый	Код
Ego 3W	Нет	260853
Ego 8W	Нет	260860
Ego 12W	Нет	260860

FILTER HONEYCOMB



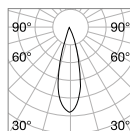
Light beam: ACCENT



m	lx	см
1	537	0,46
2	134	0,92
3	60	1,40
4	34	1,80
5	21	2,30



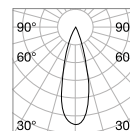
CRI≥90 3W 30° 190lm 3000K



m	lx	см
1	2393	0,49
2	598	0,98
3	266	1,50
4	150	2,00
5	96	2,50




CRI≥90 8W 30° 730lm 3000K



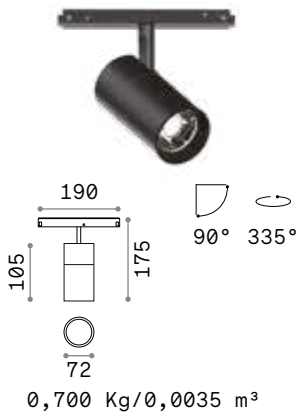
m	lx	см
1	2877	0,51
2	719	1,00
3	320	1,50
4	180	2,10
5	115	2,60



CRI≥90 12W 30° 1000lm 3000K



Ego Track Single

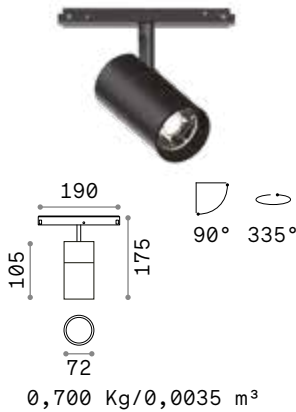


LED COB CITIZEN

Мощнос.	Угол	Контроль	Lumen	CCT	Отделка	Код
19W	35°	On-Off	2200 lm	3000 K	Белый	307558
			2350 lm	4000 K	Чёрный	305608
		1-10V	2200 lm	3000 K	Белый	307527
			2200 lm	3000 K	Чёрный	307510
		DALI	2200 lm	3000 K	Белый	307541
			2350 lm	4000 K	Чёрный	321974

new

new



LED COB CITIZEN

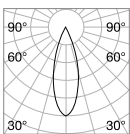
Мощнос.	Угол	Контроль	Lumen	CCT	Отделка	Код
26W	35°	On-Off	3050 lm	3000 K	Белый	307602
			3150 lm	4000 K	Чёрный	305615
		1-10V	3050 lm	3000 K	Белый	307572
			3050 lm	3000 K	Чёрный	307565
		DALI	3050 lm	3000 K	Белый	307596
			3150 lm	4000 K	Чёрный	322001

new

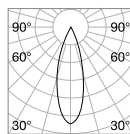
new



Light beam: ACCENT



m	lx	cm
1	4476	0,57
2	1119	1,10
3	497	1,70
4	280	2,30
5	179	2,90




m	lx	cm
1	6816	0,56
2	1704	1,10
3	757	1,70
4	426	2,20
5	273	2,80




CRI≥90 19W 35° 2200lm 3000K

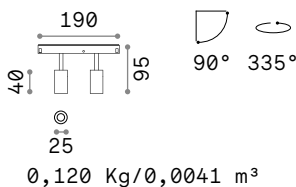
CRI≥90 26W 35° 2950lm 3000K



Ego Track Double

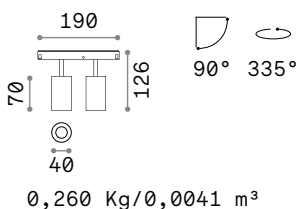


LED SMD OSRAM



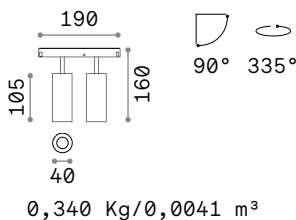
Мощнос.	Угол	Контроль	Lumen	CCT	Отделка	Код	
5W	30°	On-Off	400 lm	3000 K	Белый	282947	
					Чёрный	257624	
					Латунь	282008	
		1-10V	430 lm	4000 K	Чёрный	321714	new
			400 lm	3000 K	Белый	303611	
			400 lm	3000 K	Чёрный	303604	
DALI	400 lm	3000 K	400 lm	3000 K	Белый	286341	
				3000 K	Чёрный	286334	
				4000 K	Чёрный	321677	new

LED COB CITIZEN



Мощнос.	Угол	Контроль	Lumen	CCT	Отделка	Код	
16W	30°	On-Off	1500 lm	3000 K	Белый	282954	
					Чёрный	257648	
					Латунь	282015	
		1-10V	1550 lm	4000 K	Чёрный	321806	new
			1500 lm	3000 K	Белый	303635	
			1500 lm	3000 K	Чёрный	303628	
DALI	1500 lm	3000 K	1500 lm	3000 K	Белый	286365	
				3000 K	Чёрный	286358	
				4000 K	Чёрный	321721	new

LED COB CITIZEN



Мощнос.	Угол	Контроль	Lumen	CCT	Отделка	Код	
24W	30°	On-Off	2400 lm	3000 K	Белый	282961	
					Чёрный	257662	
					Латунь	282022	
		1-10V	2500 lm	4000 K	Чёрный	321844	new
			2400 lm	3000 K	Белый	303659	
			2400 lm	3000 K	Чёрный	303642	
DALI	2400 lm	3000 K	2400 lm	3000 K	Белый	286389	
				3000 K	Чёрный	286372	
				4000 K	Чёрный	321899	new

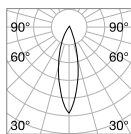
Модель	Необходимый	Код
Ego 5W	Нет	260853
Ego 16W	Нет	260860
Ego 24W	Нет	260860



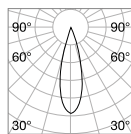
Light beam: ACCENT



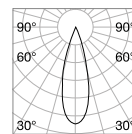
FILTER HONEYCOMB



m	lx	cm
1	508	0,46
2	127	0,92
3	56	1,40
4	32	2,80
5	20	2,30



m	lx	cm
1	2451	0,49
2	613	1,98
3	272	1,50
4	153	2,00
5	98	2,50



m	lx	cm
1	3051	0,51
2	763	1,00
3	339	1,50
4	191	2,10
5	122	2,60



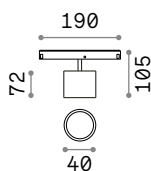
CRI≥90 5W 30° 3801lm 3000K

CRI≥90 16W 30° 14501lm 3000K

CRI≥90 24W 30° 20001lm 3000K



Ego Track Big



0,350 Kg/0,0035 m³

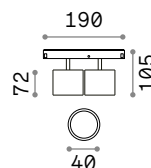
LED COB CITIZEN

Мощнос.	Угол	Контроль	Lumen	CCT	Отделка	Код
10W	38°	On-Off	1000lm	3000K	Белый	327556
					Чёрный	300764

new

new

LED COB CITIZEN



0,750 Kg/0,0026 m³

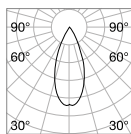
Мощнос.	Угол	Контроль	Lumen	CCT	Отделка	Код
20W	38°	On-Off	2000lm	3000K	Белый	327549
					Чёрный	316307

new

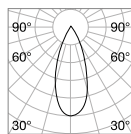
new



Light beam: ACCENT



m	lx	cm
1	1296	0,76
2	324	1,50
3	144	2,30
4	81	3,00
5	52	3,80



m	lx	cm
1	2964	0,71
2	741	1,40
3	329	2,10
4	185	2,80
5	119	3,60

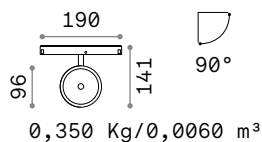



CRI≥90 10W 38° 1000lm 3000K

CRI≥90 20W 38° 2000lm 3000K



Ego Track Flat

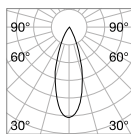


LED COB CITIZEN

Мощнос.	Угол	Контроль	Lumen	CCT	Отделка	Код
9W	36°	On-Off	1100 lm	3000 K	Белый	300504
					Чёрный	290614
					Латунь	300511
		1-10V	1100 lm	3000 K	Белый	303741
					Чёрный	303727
					Латунь	303734
		DALI	1100 lm	3000 K	Белый	300535
					Чёрный	300528
					Латунь	300542



Light beam: ACCENT



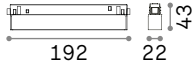
m	lx	Øm
1	2242	0,60
2	560	1,20
3	249	1,80
4	140	2,40
5	90	3,00



CRI≥90 9W 36° 1100lm 3000K



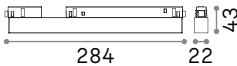
Ego Accent



0,140 Kg/0,0013 m³

LED SMD OSRAM UGR <19

Мощнос.	Угол	Контроль	Lumen	CCT	Отделка	Код	
7W	35°	On-Off	700 lm	3000 K	Белый	282633	
					Чёрный	257792	
		1-10V	730 lm	4000 K	Чёрный	323596	new
			700 lm	3000 K	Белый	303505	
			DALI	700 lm	3000 K	Белый	286068
				730 lm	4000 K	Чёрный	286051
Чёрный	321790	new					



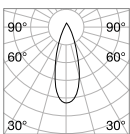
0,210 Kg/0,0019 m³

LED SMD OSRAM UGR <19

Мощнос.	Угол	Контроль	Lumen	CCT	Отделка	Код	
13W	35°	On-Off	1300 lm	3000 K	Белый	282640	
					Чёрный	257686	
		1-10V	1350 lm	4000 K	Чёрный	317953	new
			1300 lm	3000 K	Белый	303529	
			DALI	1300 lm	3000 K	Белый	286082
				1350 lm	4000 K	Чёрный	286075
Чёрный	321820	new					



Light beam: ACCENT



m	lx	Øm
1	3121	0,61
2	780	1,20
3	347	1,80
4	195	2,40
5	125	3,00



CRI≥90 13W 35° 1300lm 3000K



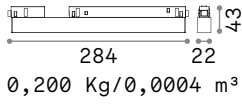
Ego Accent 192 mm



Ego Accent 284 mm



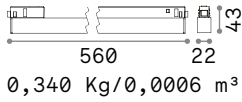
Ego Wide



0,200 Kg/0,0004 m³

LED SMD SAMSUNG

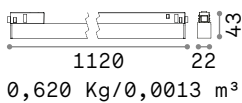
Мощнос.	Угол	Контроль	Lumen	CCT	Отделка	Код	
7W	110°	On-Off	850 lm	3000 K	Белый	283029	
					Чёрный	257709	
		1-10V	880 lm	4000 K	Чёрный	317960	new
			850 lm	3000 K	Белый	303796	
					Чёрный	303789	
			DALI	850 lm	3000 K	Белый	286501
		Чёрный	286495				
			880 lm	4000 K	Чёрный	322025	new



0,340 Kg/0,0006 m³

LED SMD SAMSUNG

Мощнос.	Угол	Контроль	Lumen	CCT	Отделка	Код	
13W	110°	On-Off	1700 lm	3000 K	Белый	283036	
					Чёрный	257716	
		1-10V	1750 lm	4000 K	Чёрный	322056	new
			1700 lm	3000 K	Белый	303819	
					Чёрный	303802	
			DALI	1700 lm	3000 K	Белый	286525
		Чёрный	286518				
			1750 lm	4000 K	Чёрный	322032	new



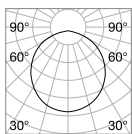
0,620 Kg/0,0013 m³

LED SMD SAMSUNG

Мощнос.	Угол	Контроль	Lumen	CCT	Отделка	Код	
26W	110°	On-Off	3400 lm	3000 K	Белый	283043	
					Чёрный	257730	
		1-10V	3500 lm	4000 K	Чёрный	322070	new
			3400 lm	3000 K	Белый	303833	
					Чёрный	303826	
			DALI	3400 lm	3000 K	Белый	286549
		Чёрный	286532				
			3500 lm	4000 K	Чёрный	322063	new



Light beam: WIDE



m	lx	cm
1	619	2,50
2	155	4,90
3	69	7,40
4	39	9,80
5	25	12,00



CRI≥90 26W 110° 3300lm 3000K



Ego Wide 284 mm



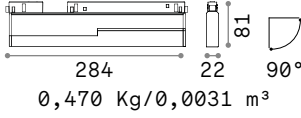
Ego Wide 560 mm



Ego Wide 1120 mm



Ego Flexible



LED SMD OSRAM UGR <19

Мощнос.	Угол	Lumen	CCT	Контроль	Отделка	Код
13W	35°	1300 lm	3000 K	On-Off	Белый	282718
					Чёрный	257846
1-10V	35°	1300 lm	3000 K	On-Off	Белый	303543
					Чёрный	303536
DALI	35°	1300 lm	3000 K	DALI	Белый	286105
					Чёрный	286099



LED SMD SAMSUNG

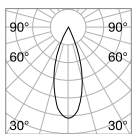
Мощнос.	Угол	Lumen	CCT	Контроль	Отделка	Код
7W	110°	850 lm	3000 K	On-Off	Белый	282725
					Чёрный	257839
1-10V	110°	850 lm	3000 K	On-Off	Белый	303567
					Чёрный	303550
DALI	110°	850 lm	3000 K	DALI	Белый	286129
					Чёрный	286112



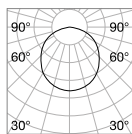
Light beam: ACCENT



Light beam: WIDE



m	lx	cm
1	3112	0,61
2	778	1,20
3	346	1,80
4	194	2,40
5	124	3,00




m	lx	cm
1	231	2,90
2	58	5,80
3	26	8,60
4	14	12,00
5	9	14,00

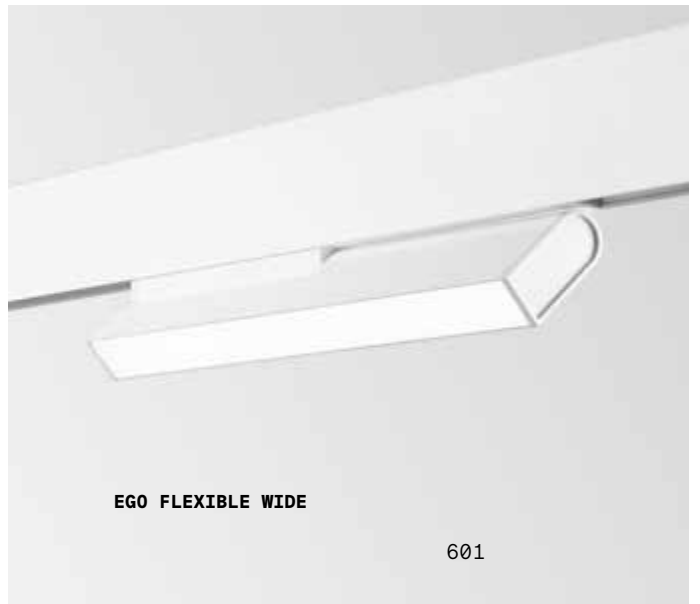


CRI≥90 13W 35° 1300lm 3000K

CRI≥90 7W 110° 850lm 3000K

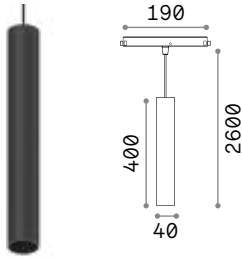


EGO FLEXIBLE ACCENT



EGO FLEXIBLE WIDE

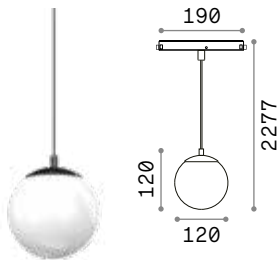
Ego Pendant



0,540 Kg/0,0038 m³

LED COB CITIZEN UGR <19

Мощнос.	Угол	Контроль	Lumen	CCT	Отделка	Код		
12W	30°	On-Off	1100 lm	3000 K	Белый	282879		
					Чёрный	257747		
					Латунь	283852		
		1-10V	1150 lm	4000 K	Чёрный	321653	new	
					1100 lm	3000 K	Белый	303598
							Чёрный	303574
DALI	1100 lm	3000 K	Белый	303581				
			1150 lm	4000 K	Чёрный	286327		
					Латунь	286310		
					Латунь	300498		
					Чёрный	321837	new	



0,650 Kg/0,0125 m³

LED COB CITIZEN

Мощнос.	Угол	Контроль	Lumen	CCT	Отделка	Код
10W	-	On-Off	1100 lm	3000 K	Белый	327532
					Чёрный	327525

new

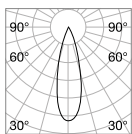
new



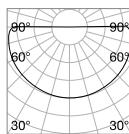
Light beam: ACCENT



Light beam: WIDE



m	lx	Øm
1	2877	0,51
2	719	1,00
3	320	1,50
4	180	2,10
5	115	2,60



CRI≥90 12W 30° 1000lm 3000K

CRI≥90 10W 1100lm 3000K

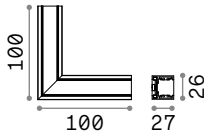


Ego - Low



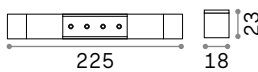
TRACK LOW Монтажный комплект не требуется, крепление непосредственно к потолку. Максимальная длина для пункта питания: 25 метров

Длина	Вес	Объём	Отделка	Код
1000 mm	0,68 Kg	0,0013 m ³	Белый	282909
			Чёрный	257877
2000 mm	1,36 Kg	0,0026 m ³	Белый	282916
			Чёрный	266121



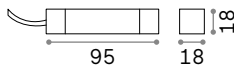
CONNECTOR HORIZONTAL LOW Аксессуары

Вес	Объём	Контроль	Отделка	Код	
0,07 Kg	0,0015 m ³	On-Off	Белый	282848	
			Чёрный	257990	
			1-10V / DALI	Белый	286266
			Чёрный	286259	



LINEAR CONNECTOR Необходимый - 1 ком. для линейного соединения

Вес	Объём	Контроль	Отделка	Код	
0,16 Kg	0,0005 m ³	On-Off	Белый	285993	
			Чёрный	283104	
			1-10V / DALI	Белый	288338
			Чёрный	289281	



MAIN CONNECTOR Необходимый - 1 ком. для пункта питания макс. 210W

Вес	Объём	Контроль	Отделка	Код	
0,12 Kg	0,0005 m ³	On-Off	Белый	282862	
			Чёрный	265896	
			1-10V / DALI	Белый	286303
			Чёрный	286297	

Длина проводов 2000 mm



END CAP NO HOLE



END CAP WITH HOLE



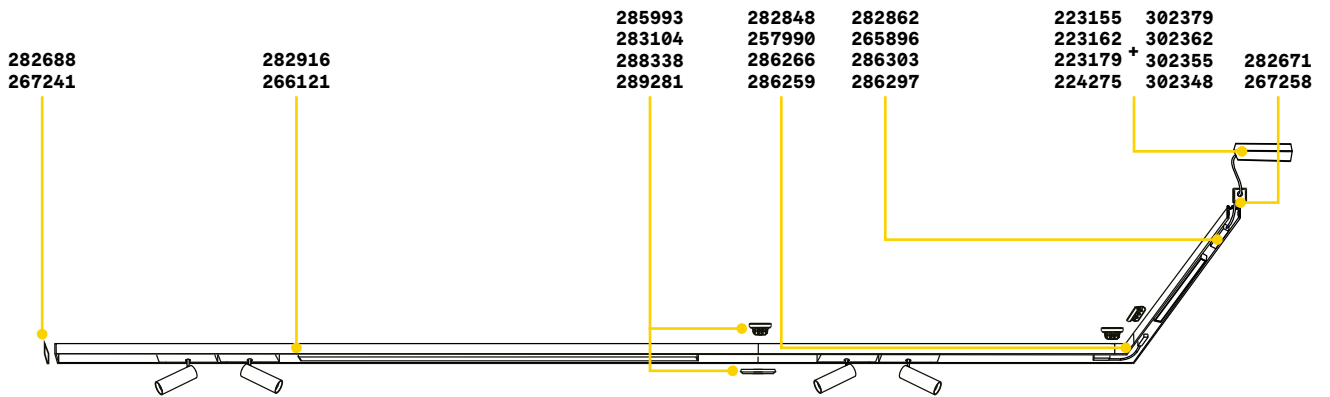
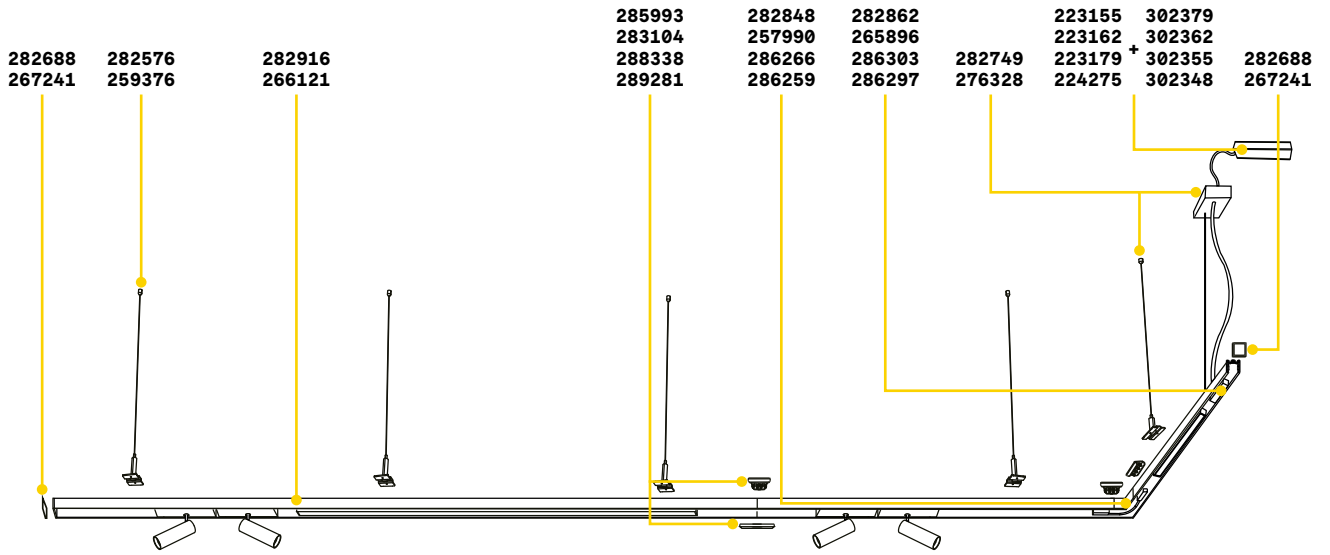
SUSPENSION KIT



KIT SINGLE CABLE

Необходимый	Размер (Д x В x Г)	Отделка	Код
Да	26 x 11 x 27 mm	Белый	282688
		Чёрный	267241
Да	26 x 11 x 27 mm	Белый	282671
		Чёрный	267258
Да - 1 ком. для пункта питания макс. 210W	2000 mm	Белый	282749
		Чёрный	276328
Да - 1 kit x 900 mm	2000 mm	Белый	282756
		Чёрный	259376

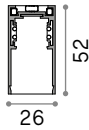
Ego - Assembly plans



PROFILE LOW

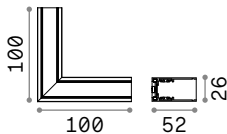


Ego - High



TRACK HIGH Монтажный комплект не требуется, крепление непосредственно к потолку. Максимальная длина для пункта питания: 25 метров

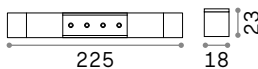
Длина	Вес	Объём	Отделка	Код
1000 mm	0,80 Kg	0,0023 m ³	Белый	282886
			Чёрный	258027
2000 mm	1,60 Kg	0,0046 m ³	Белый	282893
			Чёрный	266145



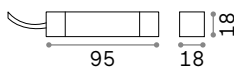
CONNECTOR HORIZONTAL HIGH Аксессуары

Вес	Объём	Контроль	Отделка	Код	
0,10 Kg	0,0015 m ³	On-Off	Белый	282824	
			Чёрный	258140	
			1-10V / DALI	Белый	286228
			Чёрный	286211	

LINEAR CONNECTOR Необходимый - 1 ком. для линейного соединения



Вес	Объём	Контроль	Отделка	Код	
0,16 Kg	0,0005 m ³	On-Off	Белый	285993	
			Чёрный	283104	
			1-10V / DALI	Белый	288338
			Чёрный	289281	



MAIN CONNECTOR Необходимый - 1 ком. для пункта питания макс. 210W

Вес	Объём	Контроль	Отделка	Код	
0,12 Kg	0,0005 m ³	On-Off	Белый	282862	
			Чёрный	265896	
			1-10V / DALI	Белый	286303
			Чёрный	286297	

Длина проводов 2000 mm



END CAP NO HOLE

END CAP WITH HOLE

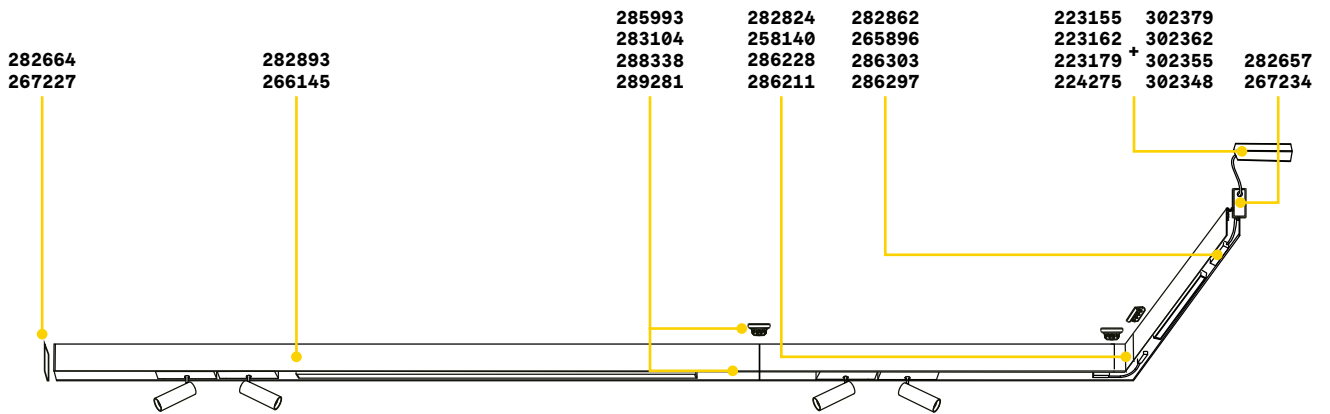
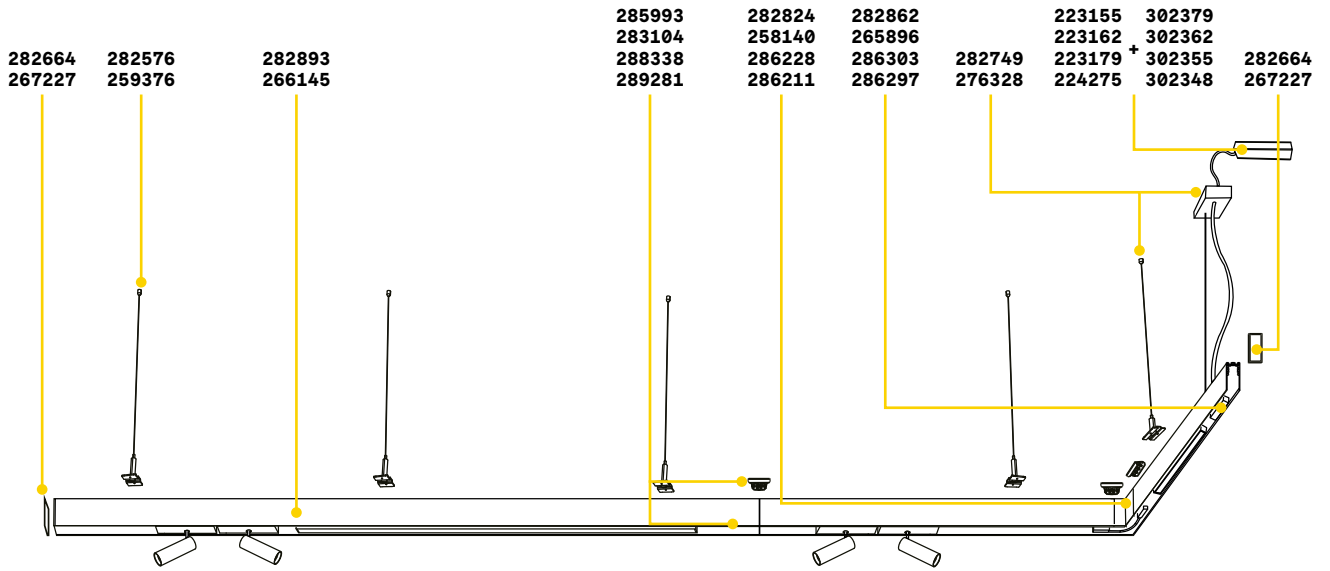
SUSPENSION KIT

KIT SINGLE CABLE

BLINDED COVER

Необходимый	Размер (Д x В x Г)	Отделка	Код
Да	26 x 11 x 52 mm	Белый	282664
		Чёрный	267227
Да	26 x 11 x 52 mm	Белый	282657
		Чёрный	267234
Да - 1 ком. для пункта питания макс. 210W	2000 mm	Белый	282749
		Чёрный	276328
Да - 1 kit x 900 mm	2000 mm	Белый	282756
		Чёрный	259376
Нет	1000 x 5 x 24 mm	Белый	282770
		Чёрный	258256

Ego - Assembly plans

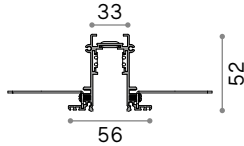


PROFILE HIGH



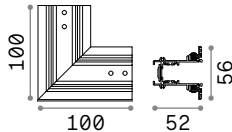
Ego - Recessed

TRACK Набор для установки включен
Максимальная длина для пункта питания: 25 метров



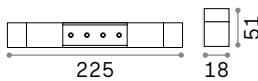
Длина	Вес	Объём	Отделка	Код
1000 mm	1,13 Kg	0,0039 m³	Белый	282923
			Чёрный	258171
2000 mm	2,26 Kg	0,0078 m³	Белый	282930
			Чёрный	266183

CONNECTOR HORIZONTAL Аксессуары



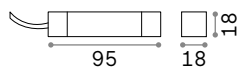
Вес	Объём	Контроль	Отделка	Код
0,13 Kg	0,0015 m³	On-Off	Белый	282787
			Чёрный	258232
		1-10V / DALI	Белый	286204
			Чёрный	286167

LINEAR CONNECTOR Необходимый - 1 ком. для линейного соединения



Вес	Объём	Контроль	Отделка	Код
0,16 Kg	0,0005 m³	On-Off	Белый	286006
			Чёрный	283111
		1-10V / DALI	Белый	289298
			Чёрный	289304

MAIN CONNECTOR Необходимый - 1 ком. для пункта питания макс. 210W



Длина проводов 2000 mm

Вес	Объём	Контроль	Отделка	Код
0,12 Kg	0,0005 m³	On-Off	Белый	282862
			Чёрный	265896
		1-10V / DALI	Белый	286303
			Чёрный	286297



END CAP NO HOLE

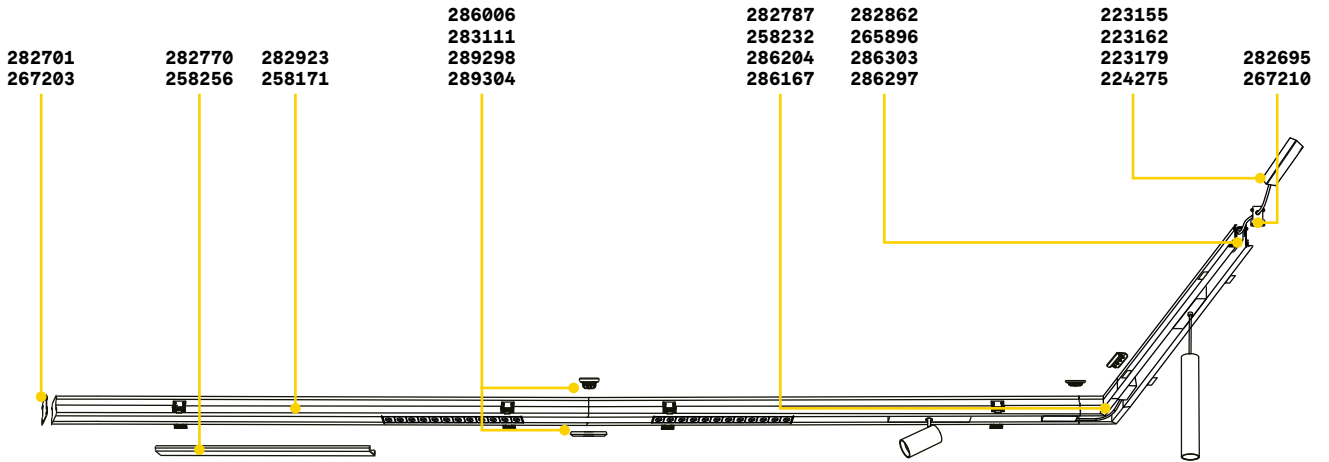
END CAP WITH HOLE

BLINDED COVER


INSTALLATION TOOL

Необходимый	Размер (Д x В x Г)	Отделка	Код
Да	36 x 4 x 52 mm	Белый	282701
		Чёрный	267203
Да	36 x 4 x 52 mm	Белый	282695
		Чёрный	267210
Нет	1000 x 5 x 24 mm	Белый	282770
		Чёрный	258256
Нет		Чёрный	292922

Ego - Assembly plans



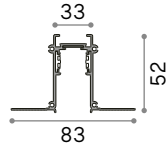
BLINDED COVER



RECESSED INSTALLATION TOOL

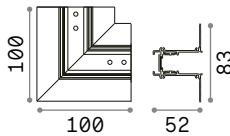


Ego - Recessed Easy



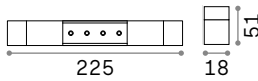
TRACK Монтажный комплект не требуется, крепление непосредственно к потолку. Максимальная длина для пункта питания: 25 метров

Длина	Вес	Объём	Отделка	Код		
1000 mm	1,16 Kg	0,0058 m ³	Белый	<input type="checkbox"/>	320489	new
			Чёрный	<input checked="" type="checkbox"/>	320472	new
2000 mm	2,40 Kg	0,0122 m ³	Белый	<input type="checkbox"/>	320502	new
			Чёрный	<input checked="" type="checkbox"/>	320496	new



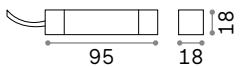
CONNECTOR HORIZONTAL Аксессуары

Вес	Объём	Контроль	Отделка	Код		
0,30 Kg	0,0010 m ³	On-Off	Белый	<input type="checkbox"/>	320748	new
			Чёрный	<input checked="" type="checkbox"/>	320731	new
		1-10V / DALI	Белый	<input type="checkbox"/>	320724	new
			Чёрный	<input checked="" type="checkbox"/>	320717	new



LINEARCONNECTOR Необходимый - 1 ком. для линейного соединения

Вес	Объём	Контроль	Отделка	Код		
0,16 Kg	0,0005 m ³	On-Off	Белый	<input type="checkbox"/>	286006	
			Чёрный	<input checked="" type="checkbox"/>	283111	
		1-10V / DALI	Белый	<input type="checkbox"/>	289298	
			Чёрный	<input checked="" type="checkbox"/>	289304	



MAIN CONNECTOR Необходимый - 1 ком. для пункта питания макс. 210W

Длина проводов 2000 mm

Вес	Объём	Контроль	Отделка	Код		
0,12 Kg	0,0005 m ³	On-Off	Белый	<input type="checkbox"/>	282862	
			Чёрный	<input checked="" type="checkbox"/>	265896	
		1-10V / DALI	Белый	<input type="checkbox"/>	286303	
			Чёрный	<input checked="" type="checkbox"/>	286297	



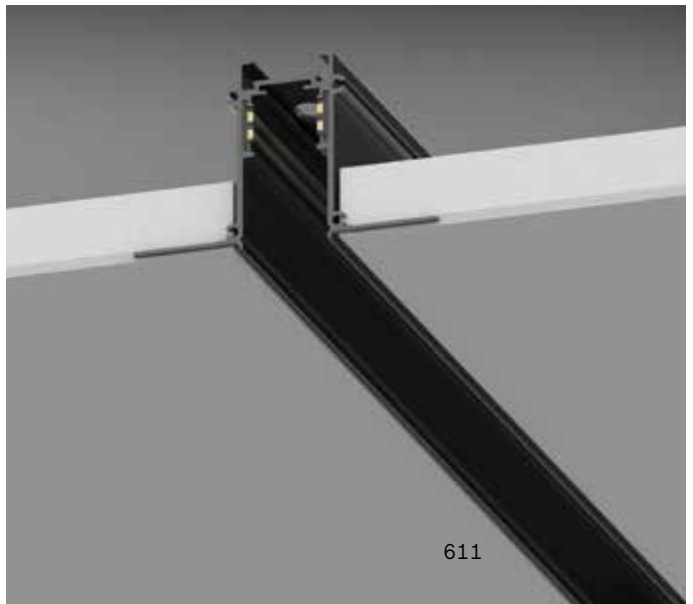
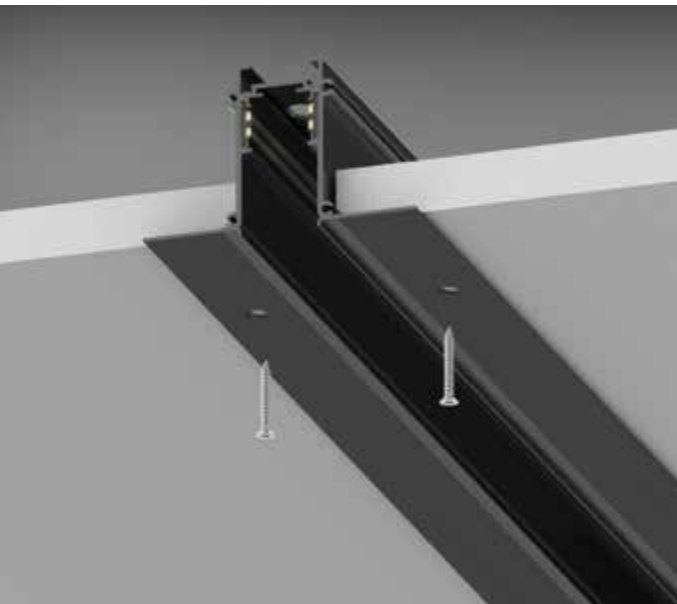
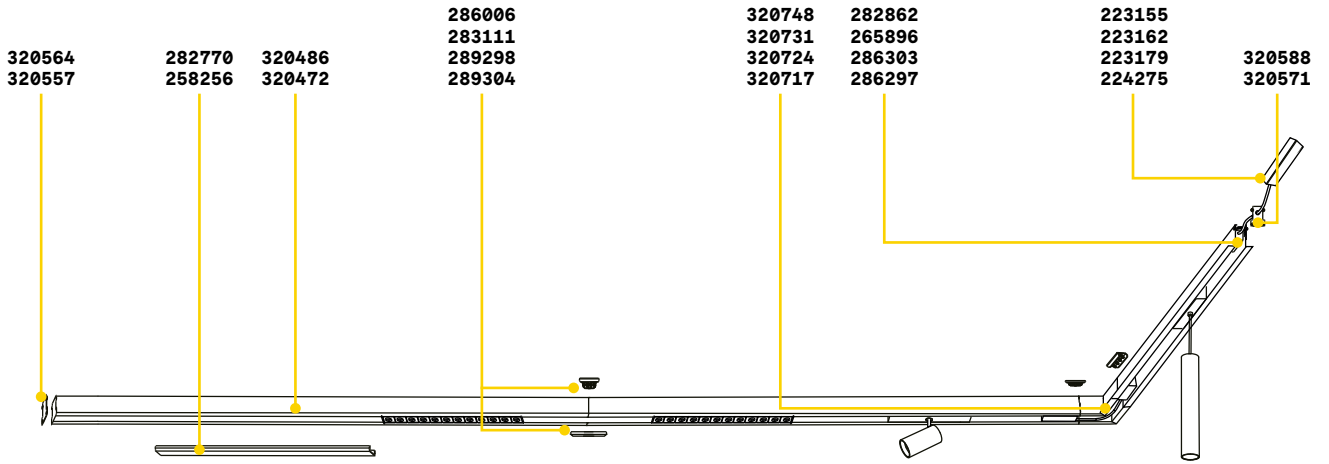
END CAP NO HOLE

END CAP WITH HOLE

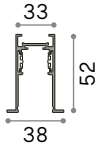
BLINDED COVER

Необходимый	Размер (Д x В x Г)	Отделка	Код		
Да	83x52x30 mm	Белый	<input type="checkbox"/>	320564	new
		Чёрный	<input checked="" type="checkbox"/>	320557	new
Да	83x52x30 mm	Белый	<input type="checkbox"/>	320588	new
		Чёрный	<input checked="" type="checkbox"/>	320571	new
Нет	1000x5x24 mm	Белый	<input type="checkbox"/>	282770	
		Чёрный	<input checked="" type="checkbox"/>	258256	

Ego - Assembly plans

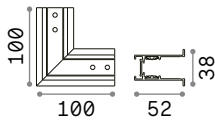


Ego - Recessed Trim



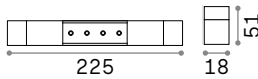
TRACK Набор для установки включен
Максимальная длина для пункта питания: 25 метров

Длина	Вес	Объём	Отделка	Код		
1000 mm	1,13 Kg	0,0058 m³	Белый	<input type="checkbox"/>	320441	new
			Чёрный	<input type="checkbox"/>	320434	new
2000 mm	2,25 Kg	0,0122 m³	Белый	<input type="checkbox"/>	320465	new
			Чёрный	<input type="checkbox"/>	320458	new



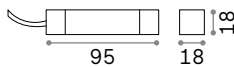
CONNECTOR HORIZONTAL Аксессуары

Вес	Объём	Контроль	Отделка	Код		
0,30 Kg	0,0010 m³	On-Off	Белый	<input type="checkbox"/>	320625	new
			Чёрный	<input type="checkbox"/>	320618	new
		1-10V / DALI	Белый	<input type="checkbox"/>	320601	new
			Чёрный	<input type="checkbox"/>	320595	new



LINEAR CONNECTOR Необходимый - 1 ком. для линейного соединения

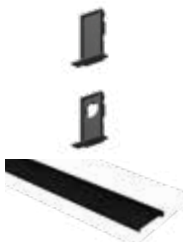
Вес	Объём	Контроль	Отделка	Код		
0,16 Kg	0,0005 m³	On-Off	Белый	<input type="checkbox"/>	286006	
			Чёрный	<input type="checkbox"/>	283111	
		1-10V / DALI	Белый	<input type="checkbox"/>	289298	
			Чёрный	<input type="checkbox"/>	289304	



Длина проводов 2000 mm

MAIN CONNECTOR Необходимый - 1 ком. для пункта питания макс. 210W

Вес	Объём	Контроль	Отделка	Код		
0,12 Kg	0,0005 m³	On-Off	Белый	<input type="checkbox"/>	282862	
			Чёрный	<input type="checkbox"/>	265896	
		1-10V / DALI	Белый	<input type="checkbox"/>	286303	
			Чёрный	<input type="checkbox"/>	286297	



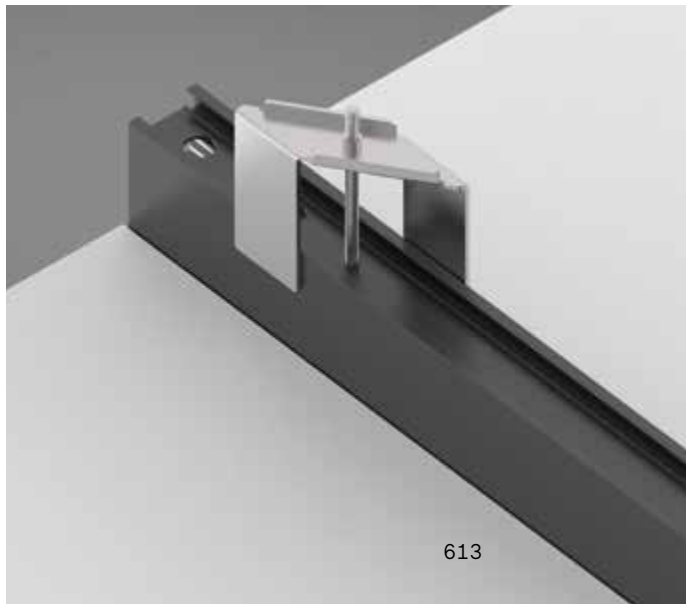
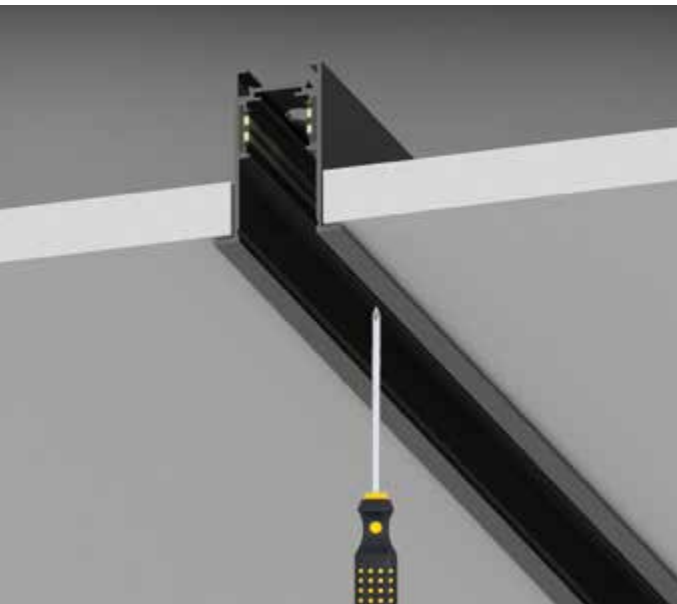
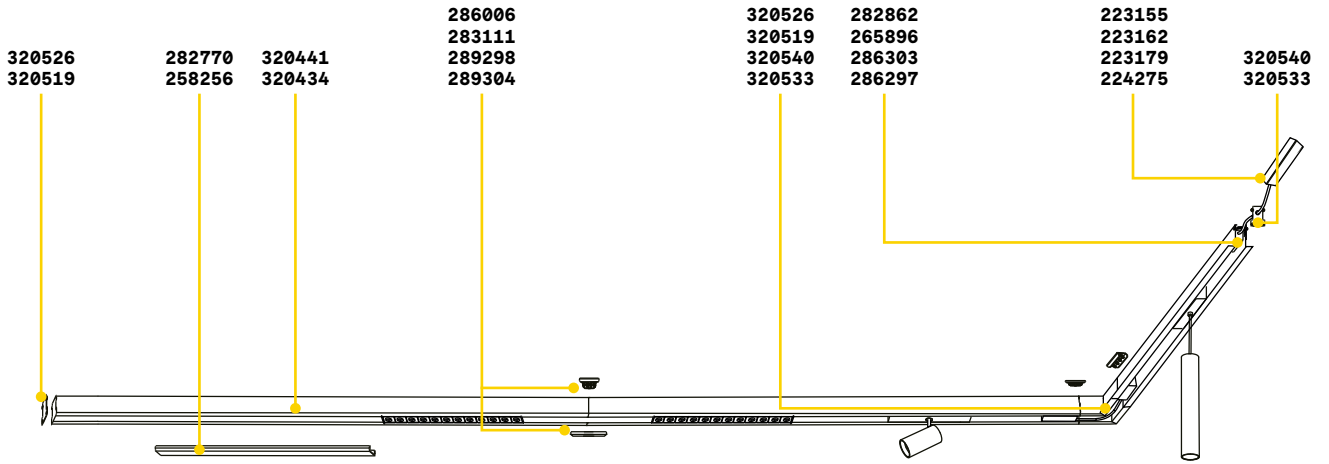
END CAP NO HOLE

END CAP WITH HOLE

BLINDED COVER

Необходимый	Размер (Д x В x Г)	Отделка	Код		
Да	38 x 52 x 17 mm	Белый	<input type="checkbox"/>	320526	new
		Чёрный	<input type="checkbox"/>	320519	new
Да	38 x 52 x 17 mm	Белый	<input type="checkbox"/>	320540	new
		Чёрный	<input type="checkbox"/>	320533	new
Нет	1000 x 5 x 24 mm	Белый	<input type="checkbox"/>	282770	
		Чёрный	<input type="checkbox"/>	258256	

Ego - Assembly plans



Ego - Drivers

DRIVER MEANWELL ON/OFF Необходимый



Мощн.	Output	Класса	Размер (Д x В x Г)	Driver box	Код
75 W	48 Vdc	⊕	171x37x62 mm	255x55x75 mm	223155
100 W	48 Vdc	⊕	220x37x68 mm	330x60x80 mm	223162
150 W	48 Vdc	⊕	228x37x68 mm	330x60x80 mm	223179
240 W	48 Vdc	⊕	244x39x68 mm	330x60x80 mm	224275

DRIVER BOX Аксессуары



Материал	Размер (Д x В x Г)	Цвет	Код
Metal	255x55x75 mm	Белый	302379
		Чёрный	302362
	330x60x80 mm	Белый	302355
		Чёрный	302348

MAGNETIC DRIVER Необходимый - Длина проводов 2000 mm Заменяет Драйвер + Основной Разъём



Мощн.	Output	Класса	Размер (Д x В x Г)	Код
100 W	48 Vdc	□	297x20x16 mm	296302
150 W	48 Vdc	□	268x43x16 mm	325750
200 W	48 Vdc	□	268x43x16 mm	325767

new

new

* Коды **325750** и **325767** рекомендуются для использования в HIGH и RECESSED версиях.



Stick **new**

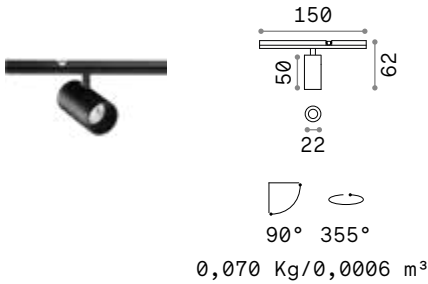
Диммируемая линейная система, состоящая из экструдированного алюминиевого профиля и осветительных элементов с магнитным креплением. Система выпускается в чёрном матовом цвете потолочной установки (SURFACE) или встраиваемой в гипсокартон (RECESSED). Уменьшенное сечение профиля шириной 19 мм и высотой всего 13,5 мм, доступен в двух вариантах длины - 1000 мм и 2000 мм. Возможность композиции с различными световыми модулями в зависимости от желаемого расположения, которые можно менять по мере необходимости: модули TRACK SINGLE и DOUBLE для точечного освещения, модули ACCENT для фокусированного света и модули WIDE для рассеянного и равномерного освещения. Встроенная светодиодная технология с цветовой температурой 3000 К; высокая цветопередача $CRI \geq 90$, защита IP20, класс изоляции III, питание 48 В пост. тока, срок службы светодиодов 30.000 ч. L70B50; система также доступна в диммируемой версии 1-10V. Идеально подходит для освещения деталей или небольших помещений, где требуется высокая гибкость и высокое качество освещения, например МУЗЕИ, ЖИЛЫЕ и ТОРГОВЫЕ помещения.

Источник	LED COB / SMD
Драйвер	No
включен	
Драйверы	On/Off / 1-10V
доступны	
Контроль	Phase-cut
ССТ	3000 K
CRI	≥ 90
Длительность	30.000h
ЛЕД	
Класса изоляции	III
IP	20
Материал	Алюминий
Гарантия	5 лет





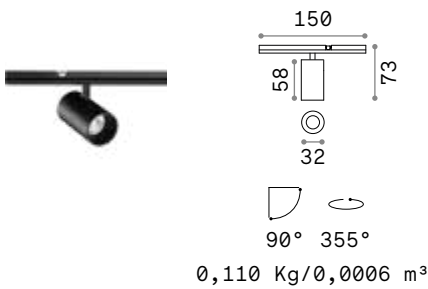
Stick Track Single



LED COB BRIDGLEUX

Мощнос.	Угол	Lumen	CCT	Отделка	Код
3W	24°	270 lm	3000 K	Чёрный	329505

new



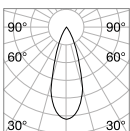
LED COB BRIDGLEUX

Мощнос.	Угол	Lumen	CCT	Отделка	Код
5W	30°	470 lm	3000 K	Чёрный	329529

new



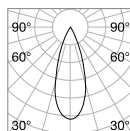
Light beam: ACCENT



m	lx	cm
1	514	0,62
2	128	1,20
3	57	1,90
4	32	2,50
5	21	3,10



CRI≥90 3W 24° 270lm 3000K



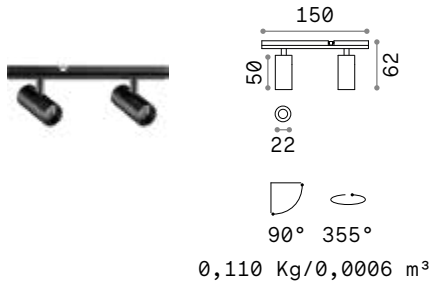
m	lx	cm
1	822	0,62
2	205	1,20
3	91	1,90
4	51	2,50
5	33	3,10



CRI≥90 5W 30° 470lm 3000K



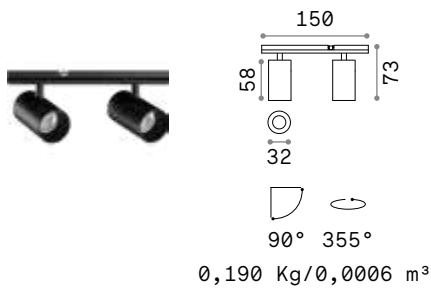
Stick Track Double



LED COB BRIDGLEUX

Мощнос.	Угол	Lumen	CCT	Отделка	Код
6W	24°	550 lm	3000 K	Чёрный	329512

new



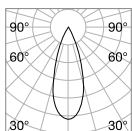
LED COB BRIDGLEUX

Мощнос.	Угол	Lumen	CCT	Отделка	Код
10W	30°	950 lm	3000 K	Чёрный	329536

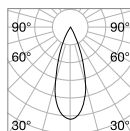
new



Light beam: ACCENT



m	lx	cm
1	1028	0,62
2	257	1,20
3	114	1,90
4	64	2,50
5	41	3,10



m	lx	cm
1	1645	0,62
2	411	1,20
3	183	1,90
4	103	2,50
5	66	3,10



CRI≥90 6W 24° 550lm 3000K


CRI≥90 10W 30° 950lm 3000K



Stick Accent



LED SMD BRIDGLEUX


Мощнос.	Угол	Lumen	CCT	Отделка	Код
6W	40°	600 lm	3000 K	Чёрный 	329468

new

0,070 Kg/0,0001 m³



LED SMD BRIDGLEUX

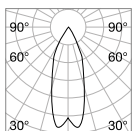
Мощнос.	Угол	Lumen	CCT	Отделка	Код
12W	40°	1200 lm	3000 K	Чёрный 	329475

new

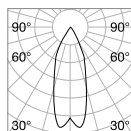
0,150 Kg/0,0002 m³



Light beam: ACCENT



m	lx	Øm
1	958	0,64
2	240	1,30
3	106	1,90
4	60	2,60
5	38	3,20




m	lx	Øm
1	1917	0,64
2	479	1,30
3	213	1,90
4	120	2,60
5	77	3,20



CRI≥90 6W 40° 600lm 3000K

CRI≥90 12W 40° 1200lm 3000K



Stick Accent 300 mm



Stick Accent 600 mm



Stick Wide



LED SMD BRIDGLEUX

Мощнос.	Угол	Lumen	CCT	Отделка	Код
6W	110°	600 lm	3000 K	Чёрный	329444

new

0,070 Kg/0,0001 m³



LED SMD BRIDGLEUX

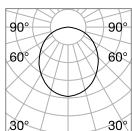
Мощнос.	Угол	Lumen	CCT	Отделка	Код
12W	110°	1200 lm	3000 K	Чёрный	329451

new

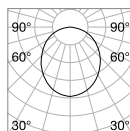
0,130 Kg/0,0002 m³



Light beam: WIDE



m	lx	cm
1	138	2,50
2	35	4,90
3	15	7,40
4	8,7	9,80
5	5,5	12,00



m	lx	cm
1	277	2,50
2	69	4,90
3	31	7,40
4	17	9,80
5	11	12,00



CRI≥90 6W 110° 600lm 3000K

CRI≥90 12W 110° 1200lm 3000K



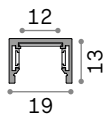
Stick Wide 300 mm



Stick Wide 600 mm

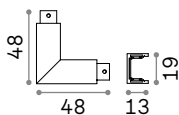


Stick Surface



TRACK 1 комплект для монтажа профиля и крышки закрытия включены

Длина	Вес	Объём	Отделка	Код	
1000 mm	0,350 Kg	0,0594 m³	Чёрный	329574	new
2000 mm	0,700 Kg	0,1154 m³	Чёрный	329581	new



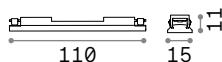
CONNECTOR HORIZONTAL Аксессуары

Вес	Объём	Отделка	Код	
0,10 Kg	0,0015 m³	Чёрный	330358	new



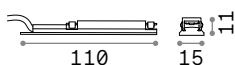
BLINDED COVER

Необходимый	Размер (Д x В x Г)	Отделка	Код	
Нет	1000 x 3 x 16 mm	Чёрный	329635	new
	2000 x 3 x 16 mm	Чёрный	329642	new



LINEAR CONNECTOR Необходимый - 1 ком. для линейного соединения

Вес	Объём	Отделка	Код	
0,03 Kg	0,0001 m³	Чёрный	329710	new



MAIN CONNECTOR Необходимый - 1 ком. для пункта питания

Вес	Объём	Отделка	Код	
0,08 Kg	0,0003 m³	Чёрный	329703	new



DRIVER 1-10V Необходимый

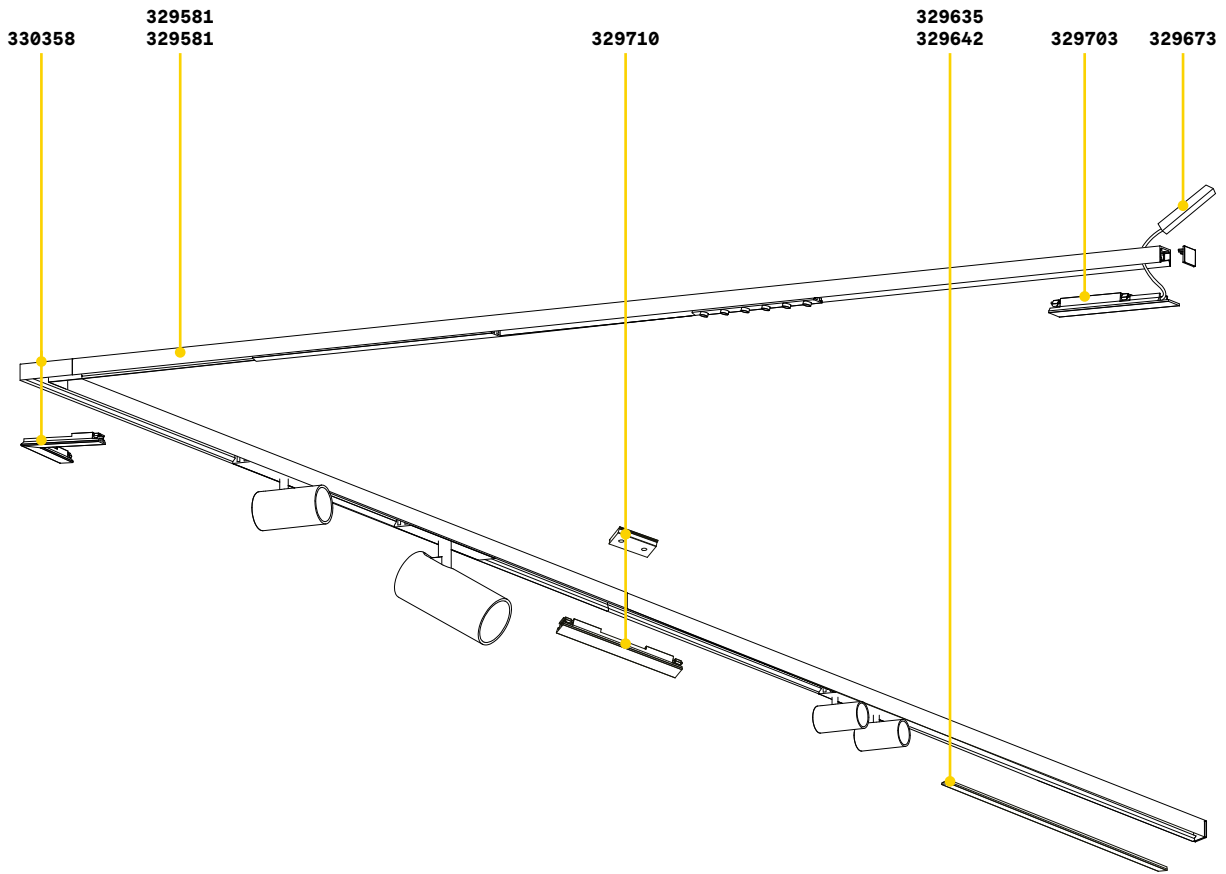
Мощн.	Output	Класса	Размер (Д x В x Г)	Код	
150 W	48 Vdc	□	350x18x30 mm	329673	new



POWER SUPPLY LINEAR Необходимый
Заменяет Драйвер + Основной Разъём

Мощн.	Output	Класса	Размер (Д x В x Г)	Код	
120 W	48 Vdc	□	304x32x16 mm	329666	new

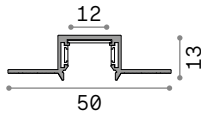
Stick - Assembly plans



BLINDED COVER

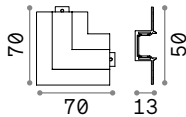


Stick Recessed



TRACK 1 комплект для монтажа профиля и крышки закрытия включены

Длина	Вес	Объём	Отделка	Код	
1000 mm	0,400 Kg	0,0816 m ³	Чёрный	329598	new
2000 mm	0,800 Kg	0,1586 m ³	Чёрный	329604	new



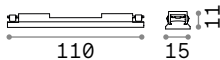
CONNECTOR HORIZONTAL Аксессуары

Вес	Объём	Отделка	Код	
0,10 Kg	0,0015 m ³	Чёрный	330365	new



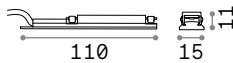
BLINDED COVER

Необходимый	Размер (Д x В x Г)	Отделка	Код	
Нет	1000 x 3 x 16 mm	Чёрный	329635	new
	2000 x 3 x 16 mm	Чёрный	329642	new



LINEAR CONNECTOR Необходимый - 1 ком. для линейного соединения

Вес	Объём	Отделка	Код	
0,03 Kg	0,0001 m ³	Чёрный	329710	new



MAIN CONNECTOR Необходимый - 1 ком. для пункта питания

Вес	Объём	Отделка	Код	
0,08 Kg	0,0003 m ³	Чёрный	329703	new



DRIVER 1-10V Необходимый

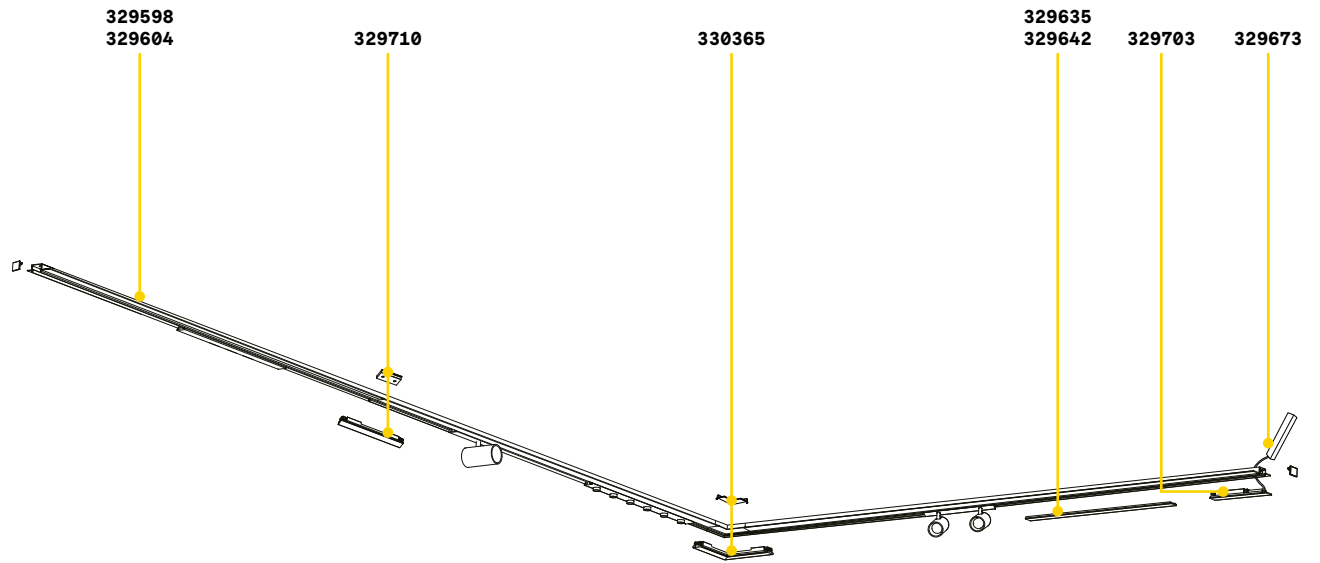
Мощн.	Output	Класса	Размер (Д x В x Г)	Код	
150 W	48 Vdc	<input type="checkbox"/>	350x18x30 mm	329673	new




POWER SUPPLY LINEAR Необходимый
Заменяет Драйвер + Основной Разъём

Мощн.	Output	Класса	Размер (Д x В x Г)	Код	
120 W	48 Vdc	<input type="checkbox"/>	304x32x16 mm	329666	new

Stick - Assembly plans



BLINDED COVER

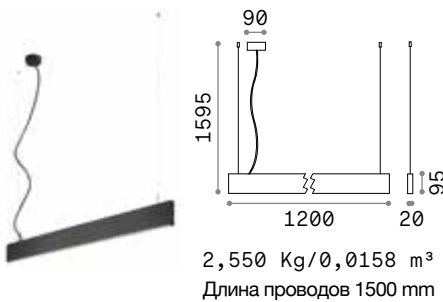


Linus



Линейный артикул из алюминия с прямым и непрямым освещением. Артикул модульный и может предлагаться отдельно или на постоянной основе. Встроенные LED; начальный биннинг ≤3-Step MacAdam; CRI ≥ 80; степень защиты IP20, класс изоляции I. Диммируемый блок питания 1-10V включен.

Источник	LED SMD	CRI	≥80
Мощность	32W	Длительность	50.000 h
Драйвер	1-10V	LED	
включен		Класса	I
Драйверы	No	изоляции	
доступны		IP	20
MacAdam	SDCM 3	Материал	Алюминий
CCT	3000 K / 4000 K	Гарантия	5 лет



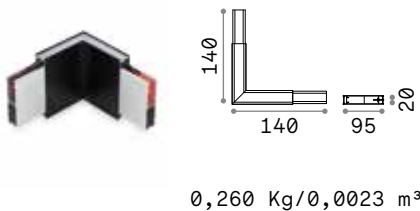
LED SMD Up-light включен - Драйвер 1-10V включ.

Мощнос.	Угол	Lumen	CCT	Отделка	Код
32W	104°	3450 lm	3000 K	Белый	241968
				Чёрный	241975
		3600 lm	4000 K	Белый	268231
				Чёрный	268217

UP-LIGHT INFO

Мощнос.	Угол	Lumen	CCT
32W	104°	3450 lm	3000 K
		3600 lm	4000 K

CORNER Аксессуары - Up-light не включен



Мощнос.	Угол	Lumen	CCT	Отделка	Код
4W	104°	430 lm	3000 K	Белый	241999
				Чёрный	242002
		450 lm	4000 K	Белый	268149
				Чёрный	268118

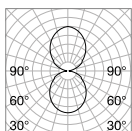


STRUCTURE CONNECTOR

Необходимый	Код
Да - 1 комплект для соедин.	241982



Light beam: BI-EMISSION WIDE



m	lx	cm
1	572	2,56
2	143	5,12
3	64	7,68
4	36	10,24
5	23	12,80



CRI≥83 32+32W 104°+104° 3600+3600lm 4000K





241968

241975

Fluo

Линейная система светильников с корпусом из экструзионного алюминия секции ширины 50 мм и высоты 80 мм. Модули доступны на двух длинах: 1200 мм и 1800 мм, объединяемые между собой по желанному расположению. Возможность сборки трёх разных конфигураций: распространяющий модуль WIDE, модуль BI-EMISSION с компонентом света для непрямого освещения и модуль ACCENT с контролем UGR меньше чем 13; LED встроенные, возможность температуры цвета 3000K и 4000K; начальный биннинг ≤ 3 -Step MacAdam; степень защиты IP20; класс изоляции I; срок службы светодиода 50.000 часов L70B50. Система доступная в цвете белом, чёрном и в возможных версиях установки: одиночной, по непрерывной линии, потолочной, подвесной или встраиваемой на потолки из гипсокартона. Драйвер включен, встроенный в освещающем корпусе, доступный в диммируемой версии и 1-10V, и DALI и Push. Система подходящая для интерьеров где нужно профессиональное освещение простого дизайна, как например ОФИСЫ и КОММЕРЧЕСКИЕ помещения.

PRO

Высокотехнологичное изделие из высококачественных материалов, предназначенный для профессионального использования.

UGR

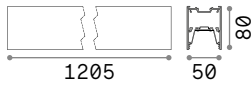
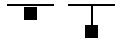
Изделие с UGR <13 (Accent).

Источник	LED SMD
Драйвер	On/Off
включен	
Драйверы	1-10V / DALI
доступны	
MacAdam	SDCM 3
Оптика	Accent / Wide / Bi-Emission
ССТ	3000 K / 4000 K
CRI	≥ 80
UGR	<13 (Accent)
Длительность	50.000 h
ЛЕД	
Класса изоляции	I
IP	20
Материал	Алюминий
Гарантия	5 лет





Fluo Accent



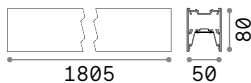
2,760 Kg/0,0183 m³
Длина проводов 2150 mm

LED SMD OSRAM Драйвер TRIDONIC ON/OFF включен - UGR <13

Мощнос.	Угол	Lumen	CCT	Отделка	Код
30 W	30°	2750 lm	3000 K	Белый	192611
				Чёрный	192581
		2900 lm	4000 K	Белый	192543
				Чёрный	192529

DIMMABLE DRIVER* Аксессуары

	Мощнос.	Output	Размер (Д x В x Г)	Код
1-10V	39 W	700 mA	280x21x30 mm	216416
DALI/Push	38 W	700 mA	280x21x30 mm	216270



3,860 Kg/0,0269 m³
Длина проводов 2150 mm

LED SMD OSRAM Драйвер TRIDONIC ON/OFF включен - UGR <13

Мощнос.	Угол	Lumen	CCT	Отделка	Код
30 W	30°	2750 lm	3000 K	Белый	192499
				Чёрный	192475
		2900 lm	4000 K	Белый	192444
				Чёрный	192420

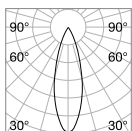
DIMMABLE DRIVER* Аксессуары

	Мощнос.	Output	Размер (Д x В x Г)	Код
1-10V	39 W	700 mA	280x21x30 mm	216416
DALI/Push	38 W	700 mA	280x21x30 mm	216270

MOUNTING KIT Необходимый - Страница 641



Light beam: ACCENT



m	Ix	øm
1	8264	0,48
2	2066	0,96
3	918	1,45
4	516	1,93
5	330	2,42




CRI≥83 30W 30° 2900lm 4000K


* Необходимо заказать диммируемые блоки питания вместе с изделием, и они уже будут включены в комплекте с приборами на замену блоков питания on-off. Линейное соединение доступно только для версий on-off артикулов.



Fiuo Accent 1200

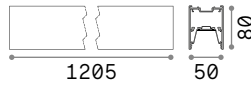


Fiuo Accent 1800



Толщина торцевой заглушки 2,5 мм.

Fluo Wide



2,890 Kg/0,0183 m³
Длина проводов 2150 mm

LED SMD SAMSUNG Драйвер TRIDONIC ON/OFF включен

Мощнос.	Угол	Lumen	CCT	Отделка	Код
27 W	105°	3750 lm	3000 K	Белый	192437
				Чёрный	191997
		4050 lm	4000 K	Белый	192482
				Чёрный	192505

DIMMABLE DRIVER* Аксессуары

	Мощнос.	Output	Размер (Д x В x Г)	Код
1-10V	28 W	500 mA	280x21x30 mm	216423
DALI/Push	27 W	500 mA	280x21x30 mm	216287



4,420 Kg/0,0257 m³
Длина проводов 2150 mm

LED SMD SAMSUNG Драйвер TRIDONIC ON/OFF включен

Мощнос.	Угол	Lumen	CCT	Отделка	Код
36 W	105°	5050 lm	3000 K	Белый	192550
				Чёрный	192567
		5300 lm	4000 K	Белый	192604
				Чёрный	192628

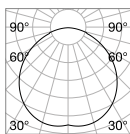
DIMMABLE DRIVER* Аксессуары

	Мощнос.	Output	Размер (Д x В x Г)	Код
1-10V	39 W	700 mA	280x21x30 mm	216416
DALI/Push	38 W	700 mA	280x21x30 mm	216270

MOUNTING KIT Необходимый - Страница 641



Light beam: WIDE



m	lx	cm
1	1042	2,50
2	260	5,00
3	115	7,50
4	65	10,00
5	41	12,50




CRI≥83 27W 105° 4050lm 4000K


* Необходимо заказать диммируемые блоки питания вместе с изделием, и они уже будут включены в комплекте с приборами на замену блоков питания on-off. Линейное соединение доступно только для версий on-off артикулов.



Fluo Wide 1200



Fluo Wide 1800



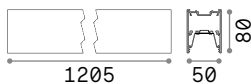
Толщина торцевой заглушки 2,5 мм.

Fluo Bi-Emission*



LED SMD SAMSUNG

Up-light включен - Драйвер TRIDONIC ON/OFF включен



2,890 Kg/0,0183 m³
Длина проводов 2150 mm

Мощнос.	Угол	Lumen	CCT	Отделка	Код
27 W	105°	3250 lm	3000 K	Белый	192666
				Чёрный	192710
4050 lm	4000 K	4050 lm	4000 K	Белый	192741
				Чёрный	192758

UP-LIGHT INFO

Мощнос.	Угол	Lumen	CCT
13 W	105°	1750 lm	3000 K
		2050 lm	4000 K

KIT DIMMABLE DRIVER*

Код	
1-10V	270692
DALI/Push	270876

LED SMD SAMSUNG

Up-light включен - Драйвер TRIDONIC ON/OFF включен



4,420 Kg/0,0269 m³
Длина проводов 2150 mm

Мощнос.	Угол	Lumen	CCT	Отделка	Код
36 W	105°	5050 lm	3000 K	Белый	192703
				Чёрный	192697
5350 lm	4000 K	5350 lm	4000 K	Белый	192673
				Чёрный	192642

UP-LIGHT INFO

Мощнос.	Угол	Lumen	CCT
18 W	105°	2550 lm	3000 K
		2800 lm	4000 K

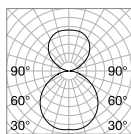
KIT DIMMABLE DRIVER*

Код	
1-10V	270883
DALI/Push	270937



Light beam: **BI-EMISSION**
WIDE

MOUNTING KIT Необходимый - Страница 641




m	lx	cm
1	512	2,10
2	128	4,21
3	56	6,32
4	32	8,43
5	20	10,54



* Отдельное включение прямой и непрямой эмиссии (доступно только для версий on-off). Синхронизированное регулирование прямой и непрямой эмиссии (версии с приглушением света 1-10V и Push). Необходимо заказать диммируемые блоки питания вместе с изделием, и они уже будут включены в комплекте с приборами на замену блоков питания on-off. Линейное соединение доступно только для версий on-off артикулов.


CRI≥83 27+13W 105°+105° 4050+2050lm 3000K



Fluo Bi-Emission 1200



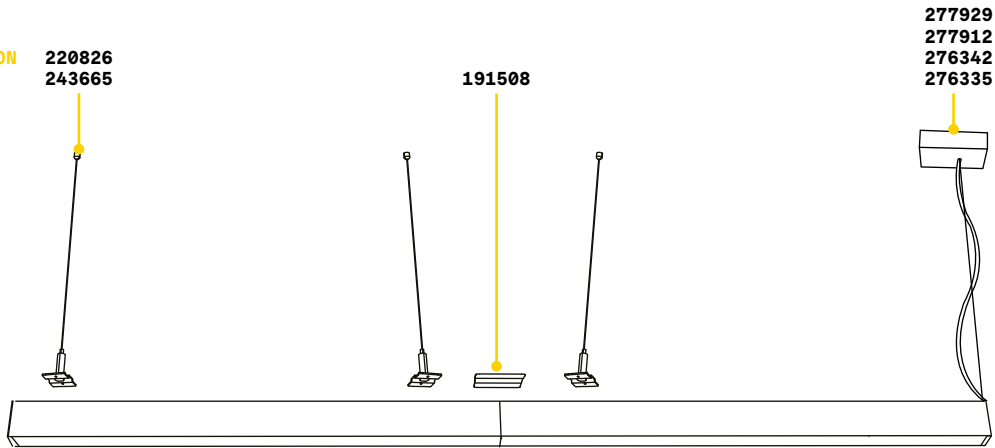
Fluo Bi-Emission 1800



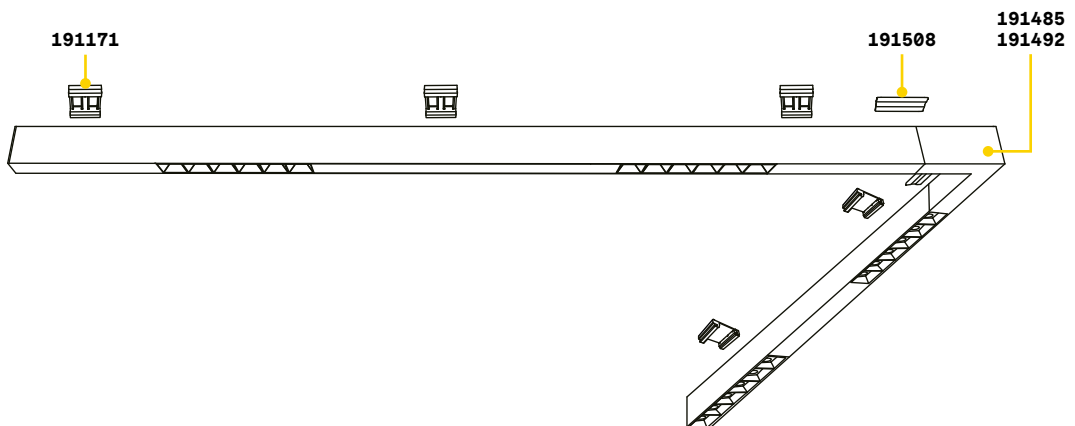
Толщина торцевой заглушки 2,5 мм.

Fluo - Assembly plans

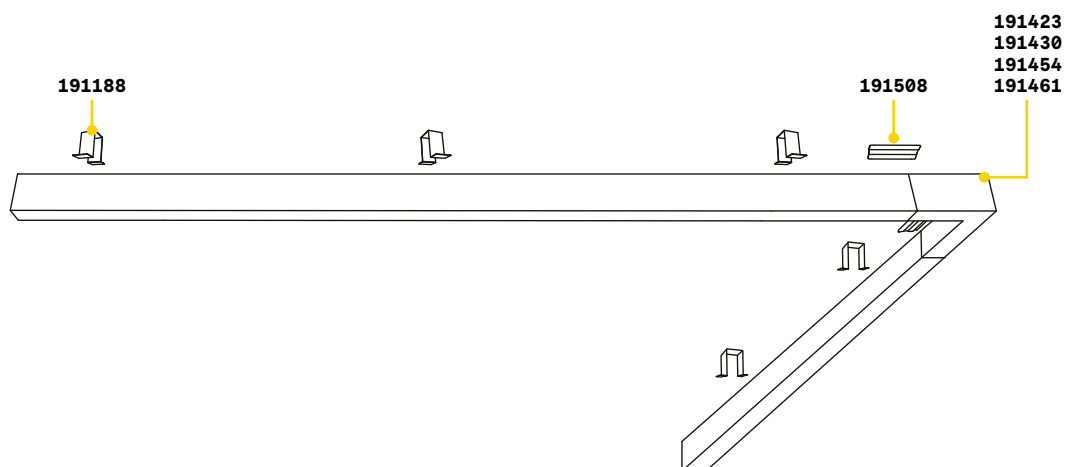
FLUO SUSPENSION




FLUO SURFACE



FLUO RECESSED

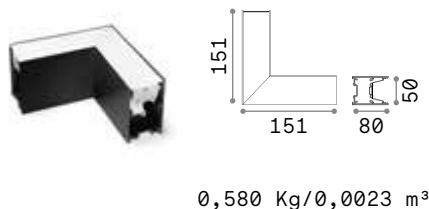


Fluo - Mounting kit

	Необходимый	К. проводов	Длина прово.	Отделка	Код
 KIT SUSPENSION	Да - 1 ком. для пункта питания	1	2000 mm	Белый	277929
				Чёрный	277912
		1	5000 mm	Белый	276342
				Чёрный	276335
 KIT SINGLE CABLE	Да - 1 Kit x 600 mm	1	2000 mm		220826
		1	5000 mm		243665
 KIT RECESSED	Да - 1 Kit x 600 mm				191188
 KIT SURFACE	Да - 1 Kit x 600 mm				191171

Fluo - Optional

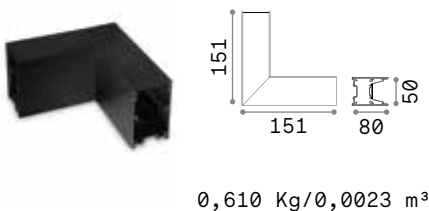
CORNER Аксессуары - Драйвер ON/OFF включен - Совместимый с версией Wide



0,580 Kg/0,0023 м³

Мощнос.	Угол	Lumen	CCT	Отделка	Код
8 W	105°	950 lm	3000 K	Белый	191423
				Чёрный	191430
		1000 lm	4000 K	Белый	191454
				Чёрный	191461

BLINDED CORNER Аксессуары - Совместимый с версией Accent



0,610 Kg/0,0023 м³

Отделка	Код
Белый	191485
Чёрный	191492

STRUCTURE CONNECTOR Максима. длина для пункта питания: 30 метров



Необходимый	Код
Да - 1 комплект для соедин.	191508

Steel

Линейный артикул из алюминия с прямым и непрямым освещением с контролем ослепления. Компонент непрямого света может включаться или выключаться выключателем на край прибора. Артикул доступен в модели WIDE с распространяющей оптикой downlight из микропризматического ПММА (UGR<19) и в модели ACCENT с чёрным рефлектором (UGR<16). Встроенные источники ЛЕД; доступный в CCT 3000К и 4000К; срок службы 50.000 часов L70B50; IP20. Подходит для офисов, коммерческих и розничных мест.

PRO

Высокотехнологичное изделие из высококачественных материалов, предназначенный для профессионального использования.

UGR

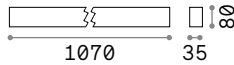
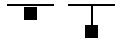
Изделие с UGR <16 (Accent), <19 (Wide).

Источник	LED SMD
Драйвер	On/Off
включен	
Драйверы	No
доступны	
MacAdam	SDCM 3
Оптика	Accent/Wide
ССТ	3000 К / 4000 К
CRI	≥90
UGR	<16 (Accent) / <19 (Wide)
Длительность	50.000 h
ЛЕД	I
Класса изоляции	
IP	20
Материал	Алюминий
Гарантия	5 лет





Steel

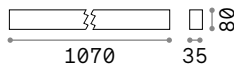


1,990 Kg/0,0178 m³
Длина проводов 1800 mm

LED SMD SAMSUNG

Up-light включен - Драйвер OSRAM ON/OFF включ - UGR <19

Мощнос.	Угол	Lumen	CCT	Отделка	Код
36 W	70°	3350 lm	3000 K	Белый	267128
				Чёрный	270197
		3550 lm	4000 K	Белый	270203
				Чёрный	267135



1,980 Kg/0,0178 m³
Длина проводов 1800 mm

LED SMD SAMSUNG

Up-light включен - Драйвер OSRAM ON/OFF включ - UGR <16

Мощнос.	Угол	Lumen	CCT	Отделка	Код
36 W	60°	3000 lm	3000 K	Белый	270180
				Чёрный	267142
		3200 lm	4000 K	Белый	267159
				Чёрный	270173

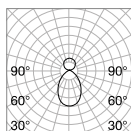
UP-LIGHT INFO

Угол	Lumen	CCT
110°	1100 lm	3000 K
	1150 lm	4000 K

	Необходимый	К. проводов	Длина прово.	Отделка	Код
	Да - 1 ком. для пункта питания	1	2000 mm	Белый	276311
				Чёрный	276304
	Да - 1 Kit x 500 mm	1	2000 mm		271750
	Да - 1 Kit x 1000 mm				270210
	Да - 1 комплект для соедин.				271712



Light beam: **BI-EMISSION WIDE**



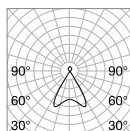
m	lx	cm
1	1173	1,50
2	293	3,10
3	130	4,60
4	73	6,20
5	47	7,70



CRI≥90 36W 70° 3550lm 4000K



Light beam: **BI-EMISSION ACCENT**



m	lx	cm
1	2216	1,20
2	554	2,40
3	246	3,60
4	139	4,80
5	89	6,10



CRI≥90 36W 60° 3200lm 4000K



Steel Accent



1070

Steel Wide



1070

Office



Линейный артикул из алюминия с прямым освещением для подвесной установки. Доступный в белом или чёрном цвете с чёрными рефлекторами. Встроенные источники ЛЕД с контролем ослепления (UGR < 16); доступный в температуре цвета 3000К и 4000К; CRI ≥ 80; 30.000 часов эксплуатации L70B50; степень защиты IP20, класс изоляции I.

Источник	LED SMD	UGR	<16
Мощность	30W	Длительность	50.000 h
Драйвер	On/Off	ЛЕД	
включен		Класса	I
Драйверы	No	изоляции	
доступны		IP	20
ССТ	3000 К / 4000 К	Материал	Алюминий
CRI	≥80	Гарантия	5 лет

UGR

Изделие с UGR <16.

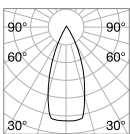


LED SMD Драйвер ON/OFF включ.

Мощнос.	Угол	Lumen	ССТ	Отделка	Код
30 W	37°	2800 lm	3000 K	Белый	271194
				Чёрный	271187
30 W	37°	3100 lm	4000 K	Белый	271217
				Чёрный	271200



Light beam: ACCENT



m	lx	Øm
1	6008	0,72
2	1502	1,40
3	668	2,20
4	376	2,90
5	240	3,60




CRI≥80 30W 37° 3100lm 4000K

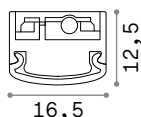


271194

271187



Модульный профиль из окрашенного экструдированного алюминия, опаловый рассеиватель из поликарбоната, светодиодная технология SMD. Модули доступны в двух линейных вариантах длиной 260 мм и 500 мм, а также в вертикальной угловой версии, которую можно соединять между собой с помощью быстроразъемных соединений в соответствии с желаемым расположением до максимальной непрерывной длины 3 метра. Доступен в версии on-off, или с диммируемым контролем системы с помощью кнопки или датчик приближения. Цветовая температура 3000 К; CRI ≥ 80; класс изоляции III; питание 24 В пост. тока; срок службы LED 30 000 ч L70B50. Подходит для установки в подшкафные пространства, кухни и шкафы.



LED SMD

Длина	Мощнос.	Lumen	CCT	Отделка	Код
257 mm	3,5W	300 lm	3000 K	Белый	297163
500 mm	7W	600 lm	3000 K	Белый	297170

new

new

0,060 Kg/0,0001 m³

0,130 Kg/0,0002 m³

Длина проводов 1000 mm



VERTICAL CORNER Аксессуары

Мощнос.	Lumen	CCT	Отделка	Код
1W	80 lm	3000 K	Белый	297187

new

0,004 Kg/0,0001 m³



INSTALLATION CLIPS



INSTALLATION CLIPS 45°



INPUT POWER SOURCE



INPUT CABLE

Необходимый	Контроль	Дли. проводов	Код
Да - 1 комплект для для пункта питания	On-Off	1000 mm	297194

new



INPUT BUTTON SWITCH

Да - 1 комплект для для пункта питания	Dimmer touch	1000 mm	297217
--	--------------	---------	--------

new



INPUT SENSOR SWITCH

Да - 1 комплект для для пункта питания	Dimmer sensor	1000 mm	297200
--	---------------	---------	--------

new



INTERCONNECTION CABLE

Необходимый	Дли. проводов	Код
Да - 1 комплект для соединения	1000 mm	297224

new

DRIVER ON/OFF Необходимый - Длина проводов 1500 mm



Мощн.	Output	Класса	Размер (Д x В x Г)	Код
12 W	24 Vdc	<input type="checkbox"/>	80x23x38 mm	297255
25 W	24 Vdc	<input type="checkbox"/>	135x29x45 mm	297262
40 W	24 Vdc	<input type="checkbox"/>	150x29x45 mm	297279

new

new

new



INSTALLATION CLIPS

Необходимый	Код
Да - 1 комплект для профиль	297231

new

INSTALLATION CLIPS 45°

Да - 1 комплект для профиль	297248
-----------------------------	--------

new



INPUT BUTTON SWITCH



INPUT SENSOR SWITCH



Интерьеры

Светодиодная лента и опоры

Оглавление в алфавитном порядке

Slot	664
Strip	654
Tesi	656
Vision	658

Оглавление по типологии



Strip 654



Tesi 656



Vision Trimless 660



Vision Trim 662



Slot Recessed 666



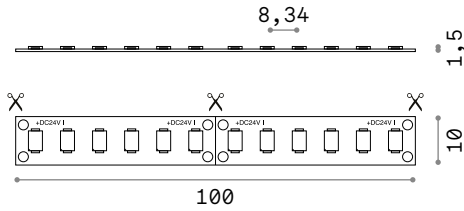
Slot Surface 668



Slot Angular 670

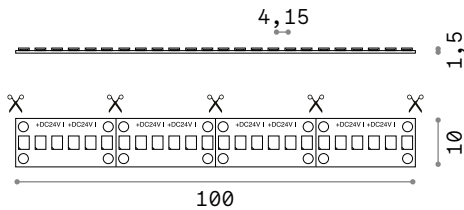
Strip LED and Drivers

Volt	24 Vdc
MacAdam	SDCM 3
CRI	≥90
Угол	120°
Длител. ЛЕД	35.000 h



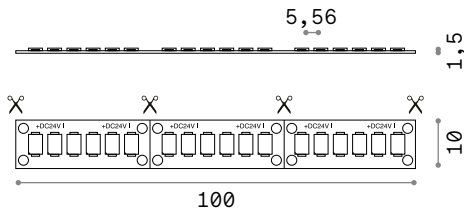
SMD 2835 120 LED/m

Мощнос.	IP	Lumen	CCT	Длина	Код
15 W/m	IP20	1400 lm/m	2700 K	5000 mm	272498
		1450 lm/m	3000 K	5000 mm	272481
		1600 lm/m	4000 K	5000 mm	272474
	IP65	1400 lm/m	3000 K	5000 mm	272504
		1480 lm/m	4000 K	5000 mm	287959



SMD 2835 240 LED/m

Мощнос.	IP	Lumen	CCT	Длина	Код
20,5 W/m	IP20	2000 lm/m	2700 K	5000 mm	272535
		2050 lm/m	3000 K	5000 mm	272528
		2100 lm/m	4000 K	5000 mm	272511
	IP65	2000 lm/m	3000 K	5000 mm	272542
		2020 lm/m	4000 K	5000 mm	287966



SMD 2835 180 LED/m

Мощнос.	IP	Lumen	CCT	Длина	Код
40 W/m	IP20	3370 lm/m	3000 K	3000 mm	253886
		3730 lm/m	4000 K	3000 mm	253893

Необходимый	Код
Нет	292939
Нет	292953



MAIN CONNECTOR



LINEAR CONNECTOR



DRIVER Только для внутренней установки



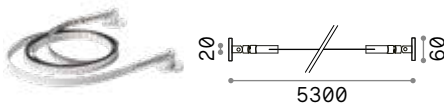
	Мощн.	Output	Класса	Размер (Д x В x Г)	Код
On-Off	30 W	24 Vdc	□	140 x 28 x 45 mm	124070
	60 W	24 Vdc	□	186 x 33 x 50 mm	124087
	150 W	24 Vdc	⊕	268 x 31 x 45 mm	124117
1-10V/Push	36 W	24 Vdc	□	293 x 30 x 43 mm	244556
	100 W	24 Vdc	⊕	210 x 34 x 67 mm	244570
	150 W	24 Vdc	⊕	352 x 30 x 43 mm	244594
DALI/Push	36 W	24 Vdc	□	175 x 30 x 44 mm	244549
	80 W	24 Vdc	⊕	295 x 35 x 45 mm	244563
	150 W	24 Vdc	⊕	273 x 37 x 57 mm	244587

Tesi

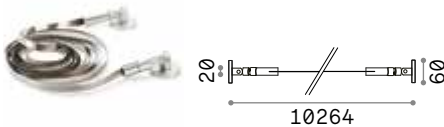


Гибкая лента из стали для установки из стены на стену, использована как поддержка для установления светодиодных лент для непрямого освещения. У неё максимальная длина 5 или 10 метров и благодаря её минимальной секции она исчезает внутри места, чтобы гарантировать результат высокого формального порядка. Доступен в стальном, белом или черном покрытии. Она является идеальной для исторических и архитектурных мест уже сильно персонализированных.

STRIP LED SUPPORT



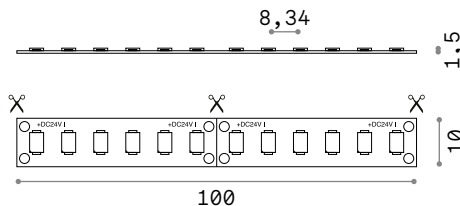
Длина	Вес	Объём	Отделка	Код
5000 mm	0,35 Kg	0,0234 m³	Стальной	258300
			Белый	302256
			Чёрный	302263



Длина	Вес	Объём	Отделка	Код
10000 mm	0,45 Kg	0,0029 m³	Стальной	302270
			Белый	302287
			Чёрный	302294

RECOMMENDED STRIP LED AND DRIVER

STRIP LED SMD 2835 120 LED/m CRI≥90



Мощнос.	IP	Lumen	CCT	Длина	Код
15 W/m	IP20	1400 lm/m	2700 K	5000 mm	272498
		1450 lm/m	3000 K	5000 mm	272481
		1600 lm/m	4000 K	5000 mm	272474
	IP65	1400 lm/m	3000 K	5000 mm	272504
		1480 lm/m	4000 K	5000 mm	287959

DRIVER ON/OFF



Light beam: INDIRECT



Мощн.	Output	Класса	Размер (Д x В x Г)	Driver box	Код
30 W	24 Vdc	□	140 x 28 x 45 mm	255 x 55 x 75 mm	124070
60 W	24 Vdc	□	186 x 33 x 50 mm	255 x 55 x 75 mm	124087
150 W	24 Vdc	⊕	268 x 31 x 45 mm	330 x 60 x 80 mm	124117



Vision

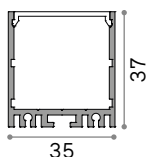
Профиль из экструзионного алюминия с поверхностью анодированной и порошковой краской, доступный в белом и чёрном, рассеиватель из матового ПММА. Доступные штанги по разным длинам в версии TRIM для встраиваемой установки в панели или потолка из гипсокартона и в версии TRIMLESS для установки на стену и на потолок; доступный комплект для подвесной установки. Линейные профили доступны в длинах 2000 и 3000 мм, которые могут разрезаться и объединяться по желанной схеме. Strip LED и драйверы сочетаются для корректной установки; источники света доступны с температурой цвета 3000К и 4000К, CRI ≥ 90 , и степень защиты IP20. У системы высокая гибкость, она подходит для общего освещения КОММЕРЧЕСКИХ мест и в разделах продажи РОЗНИЧНОГО сектора.

Версия	Trim / Trimless
Длина	2000 / 3000 mm
Материал	Алюминий





Vision Trimless



PROFILE Набор для установки включен

Длина	Вес	Объём	Отделка	Код
2000 mm	1,40 Kg	0,0032 m ³	Белый	270524
	1,40 Kg	0,0032 m ³	Чёрный	270517
3000 mm	2,10 Kg	0,0048 m ³	Белый	270548
	2,10 Kg	0,0048 m ³	Чёрный	270531



SUSPENSION KIT


Необходимый	К. проводов	Длина прово.	Код
Нет - 1 kit x 2000 mm	2	3000 mm	270449
Нет - 1 kit x 2000 mm	2	5000 mm	270456



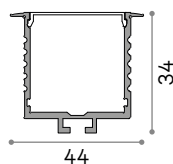

STRUCTURE CONNECTOR

Да - 1 комплект для соед.	270463
---------------------------	--------

STRIP LED AND DRIVER Рекомендуемая Strip LED max 40 W/m



Vision Trim



PROFILE Набор для установки включен


Длина	Вес	Объём	Отделка	Код
2000 mm	1,26 Kg	0,0050 m ³	Белый	270487
	1,26 Kg	0,0050 m ³	Чёрный	270470
3000 mm	1,89 Kg	0,0075 m ³	Белый	270500
	1,89 Kg	0,0075 m ³	Чёрный	270494



STRUCTURE CONNECTOR

Необходимый	Код
Да - 1 комплект для соедин.	271125

STRIP LED AND DRIVER Рекомендуемая Strip LED max 40 W/m




Slot

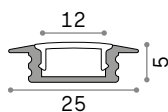

Профиль из экструзионного алюминия с поверхностью анодированной или порошковой краской, доступный в белом, чёрном или алюминиевом цвете, рассеиватель из матового ПММА. По желанию штанги по разным секциям, которые являются встраиваемыми в версии RECESSED для встраиваемой установки на потолки из гипсокартона и в версии SURFACE для установки на стену или на потолок. Модули ANGULAR в круглой и квадратной версии сделаны с внутренним углом наклона источника света для оптимального освещения внутри вуалей и нарезов. Линейные профили доступны в длинах 1000 мм, 2000 мм и 3000 мм, которые могут разрезаться и объединяться по желанной схеме. Strip LED и драйверы сочетаются для корректной установки: источник света доступен с температурой цвета 2700К, 3000К, 4000К; CRI ≥ 80 , ≥ 85 и ≥ 90 ; доступный с степенью защиты IP20 и IP65.

Версия	Recessed / Surface / Angular
Ширина	12 / 14 / 15 / 16 / 20 / 31 mm
Материал	Алюминий



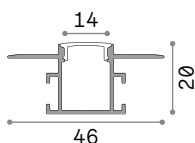


Slot Recessed



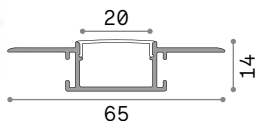
PROFILE 12 mm Набор для установки включен - Не совмес. со светод. лентой IP65

Длина	Вес	Объём	Отделка	Код
1000 mm	0,15 Kg	0,0010 m ³	Белый	124155
2000 mm	0,35 Kg	0,0020 m ³	Белый	203102
3000 mm	0,54 Kg	0,0029 m ³	Белый	204611



PROFILE 14 mm

Длина	Вес	Объём	Отделка	Код
2000 mm	0,65 Kg	0,0020 m ³	Белый	223704
3000 mm	0,90 Kg	0,0029 m ³	Белый	223711



PROFILE 20 mm

Длина	Вес	Объём	Отделка	Код
2000 mm	0,60 Kg	0,0020 m ³	Белый	223728
3000 mm	0,90 Kg	0,0029 m ³	Белый	223735

KIT PROFILE 14 / 20 mm




KIT LINEAR

KIT RIGHT-LEFT

KIT VERTICAL-HORIZONTAL

Необходимый	Код
Да - 1 комплект для соед.	223766
Да - 1 комплект для соед.	223759
Да - 1 комплект для соед.	223742

STRIP LED AND DRIVER Рекомендуемая Strip LED max **15 W/m**

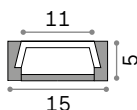



Набор для установки PROFILE 12 мм.



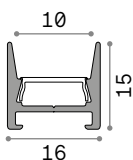
223728
223735

Slot Surface



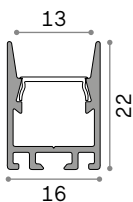
PROFILE 11mm Набор для установки включен

Длина	Вес	Объём	Отделка	Код
1000 mm	0,15 Kg	0,0010 m ³	Белый	124131
	0,15 Kg	0,0010 m ³	Алюмин.	124124
2000 mm	0,20 Kg	0,0020 m ³	Белый	203089
	0,20 Kg	0,0020 m ³	Алюмин.	203072
3000 mm	0,34 Kg	0,0029 m ³	Белый	204598
	0,34 Kg	0,0029 m ³	Алюмин.	204581



PROFILE 10 mm Набор для установки включен - Не совмес. со светод. лентой IP65

Длина	Вес	Объём	Отделка	Код
2000 mm	0,20 Kg	0,0015 m ³	Белый	307145
			Чёрный	296463



PROFILE 13 mm Набор для установки включен - Не совмес. со светод. лентой IP65

Длина	Вес	Объём	Отделка	Код
2000 mm	0,40 Kg	0,0021 m ³	Белый	307152
			Чёрный	296456



COVER 16 mm

Необходим.	Отделка	Код
Нет	Чёрный	307251

STRIP LED AND DRIVER Рекомендуемая Strip LED max 15 W/m

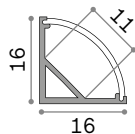


Набор для установки PROFILE 15 мм.



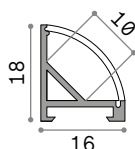
Cover 16 mm.

Slot Angular



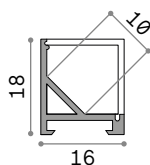
ROUND 16x16

Длина	Вес	Объём	Отделка	Код
1000 mm	0,15 Kg	0,0010 m ³	Белый	126548
	0,15 Kg	0,0010 m ³	Алюмин.	126531
2000 mm	0,30 Kg	0,0020 m ³	Белый	203126
	0,30 Kg	0,0020 m ³	Алюмин.	203119
3000 mm	0,44 Kg	0,0029 m ³	Белый	204635
	0,44 Kg	0,0029 m ³	Алюмин.	204628



ROUND 18x16

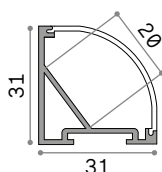
Длина	Вес	Объём	Отделка	Код
2000 mm	0,30 Kg	0,0020 m ³	Белый	267401
	0,30 Kg	0,0020 m ³	Алюмин.	267395
3000 mm	0,45 Kg	0,0029 m ³	Белый	267425
	0,45 Kg	0,0029 m ³	Алюмин.	267418



SQUARE 18x16

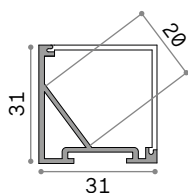
Длина	Вес	Объём	Отделка	Код
2000 mm	0,30 Kg	0,0020 m ³	Белый	267449
	0,30 Kg	0,0020 m ³	Алюмин.	267432
3000 mm	0,45 Kg	0,0029 m ³	Белый	267463
	0,45 Kg	0,0029 m ³	Алюмин.	267456

STRIP LED AND DRIVER Рекомендуемая Strip LED max **15 W/m**



ROUND 31x31

Длина	Вес	Объём	Отделка	Код
2000 mm	0,70 Kg	0,0020 m ³	Белый	267722
	0,70 Kg	0,0020 m ³	Алюмин.	267715
3000 mm	1,05 Kg	0,0029 m ³	Белый	267746
	1,05 Kg	0,0029 m ³	Алюмин.	267739



SQUARE 31x31

Длина	Вес	Объём	Отделка	Код
2000 mm	0,70 Kg	0,0020 m ³	Белый	267487
	0,70 Kg	0,0020 m ³	Алюмин.	267470
3000 mm	1,05 Kg	0,0029 m ³	Белый	267500
	1,05 Kg	0,0029 m ³	Алюмин.	267494

STRIP LED AND DRIVER Рекомендуемая Strip LED max **20 W/m**



Набор для установки PROFILE 16x16 мм.




















Интерьеры

Прожекторы и треки

Оглавление в алфавитном порядке

Byte	706
Byte LED	707
Display	710
Eos	698
Fox	690
Glim	705
Link	718
Look	708
Mouse	704
Pov	702
Quick	674
Smile	685
Spot	704

Оглавление по типологии

		
Quick 674	Smile 682	Fox 690
		
Eos 698	Pov 702	Mouse 704
		
Spot 704	Glim 705	Byte 706
		
Byte LED 707	Look 708	
		
Display Accent 712	Display Wide 714	Display UGR 716
		
Link 718		

Quick

Цилиндрический прожектор из экструзионного алюминия подходящий для установки на трехфазный трек. Порошковая краска белая или чёрная, внешняя сторона вращается 355° и ориентируется 90°; питающий драйвер включен и находится в цилиндрическом корпусе того же самого прожектора. Источник света с встроенной технологией COB LED для максимальной эффективности, доступный с температурой цвета 3000К или 4000К; LED энергоэффективности высокой цветопередачи, до CRI ≥ 90; начальный биннинг ≤3-Step MacAdam; оптика с симметричным лучом с тремя разными углами испускания и контроля ослепления (UGR<19); монтаж и демонтаж без приборов; степень защиты IP20; класс изоляции I; рок службы светодиода 50.000 часов L80B50. Он является идеальным для освещения больших мест, где нужна большая гибкость и высокая цветопередача, как например МУЗЕИ, КОММЕРЧЕСКИЕ и РОЗНИЧНЫЕ помещения.

PRO

Высокотехнологичное изделие из высококачественных материалов, предназначенный для профессионального использования.

Источник	LED COB
Мощность	15W / 21W / 28W
Драйвер включен	On/Off
Драйверы доступны	No
Трек	Трехфазный (standard Eutrac)
MacAdam	SDCM 3
ССТ	3000 К / 4000 К
CRI	≥80 / ≥90
Длительность ЛЕД	50.000h
Класса изоляции	I
IP	20
Материал	Алюминий
Гарантия	5 лет

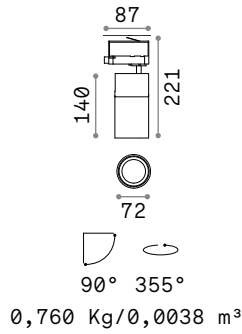


[Link](#) - Страница 718





Quick 15W



LED COB CITIZEN

CRI ≥ 80

Мощнос.	Угол	Lumen	CCT	Отделка	Код
15W	30°	1800 lm	3000 K	Белый	222509
				Чёрный	222523
		1950 lm	4000 K	Белый	222530
				Чёрный	222547

CRI ≥ 90

Мощнос.	Угол	Lumen	CCT	Отделка	Код
15W	30°	1550 lm	3000 K	Белый	222554
				Чёрный	222561
		1700 lm	4000 K	Белый	222578
				Чёрный	222585



FILTER HONEYCOMB



LENS*

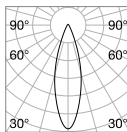


SINGLE CONNECTION

Необход.	Угол	Отделка	Код
Нет		Чёрный	222608
Нет	15°	Прозрач.	222592
Нет	45°	Прозрач.	253558
Нет		Белый	170145
Нет		Чёрный	170152



Light beam: ACCENT



m	lx	Øm
1	3451	0,51
2	862	1,02
3	383	1,53
4	215	2,04
5	138	2,55

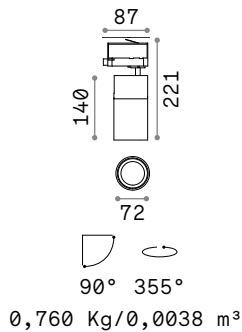


CRI ≥ 80 15W 30° 1800lm 3000K

* Необходимо заказывать линзу вместе с изделием и она будет установлена в нем вместо стандартной линзы входящей в комплект.



Quick 21W



LED COB CITIZEN

CRI ≥ 80

Мощнос.	Угол	Lumen	CCT	Отделка	Код
21W	30°	2450 lm	3000 K	Белый	247946
				Чёрный	247939
		2700 lm	4000 K	Белый	247960
				Чёрный	247953

CRI ≥ 90

Мощнос.	Угол	Lumen	CCT	Отделка	Код
21W	30°	2150 lm	3000 K	Белый	247977
				Чёрный	225364
		2350 lm	4000 K	Белый	247991
				Чёрный	247984



FILTER HONEYCOMB



LENS*

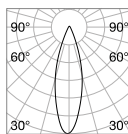


SINGLE CONNECTION

Необход.	Угол	Отделка	Код
Нет		Чёрный	222608
Нет	15°	Прозрач.	222592
Нет	45°	Прозрач.	253558
Нет		Белый	170145
Нет		Чёрный	170152



Light beam: ACCENT



m	lx	Øm
1	6576	0,57
2	1644	1,14
3	731	1,71
4	411	2,28
5	263	2,85

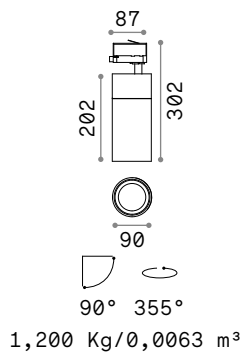


CRI ≥ 80 21W 30° 2450lm 3000K

* Необходимо заказывать линзу вместе с изделием и она будет установлена в нем вместо стандартной линзы входящей в комплект.



Quick 28W



LED COB CITIZEN

CRI ≥ 80

Мощнос.	Угол	Lumen	CCT	Отделка	Код
28 W	30°	3550 lm	3000 K	Белый	222615
				Чёрный	222622
		3800 lm	4000 K	Белый	222639
				Чёрный	222646

CRI ≥ 90

Мощнос.	Угол	Lumen	CCT	Отделка	Код
28 W	30°	3100 lm	3000 K	Белый	222653
				Чёрный	222660
		3300 lm	4000 K	Белый	222677
				Чёрный	222684



FILTER HONEYCOMB



LENS*

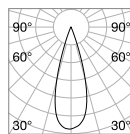


SINGLE CONNECTION

Необход.	Угол	Отделка	Код
Нет		Чёрный	222714
Нет	18°	Прозрач.	222691
Нет	45°	Прозрач.	222707
Нет		Белый	170145
Нет		Чёрный	170152



Light beam: ACCENT



m	lx	Øm
1	8760	0,55
2	2190	1,11
3	973	1,67
4	547	2,22
5	350	2,78



CRI ≥ 80 28W 30° 3550lm 3000K

* Необходимо заказывать линзу вместе с изделием и она будет установлена в нем вместо стандартной линзы входящей в комплект.



Smile

Цилиндрический прожектор из алюминия (экструзия + обработка ЧПУ + ковка) подходящий для установки на трехфазный трек. Порошковая краска белая или чёрная, внешняя сторона вращается 350° и ориентируется 90°; питающий драйвер включен и находится в цилиндрическом корпусе того же самого прожектора. Источник света с встроенной технологией COB LED, доступный с температурой цвета 3000К или 4000К и с индексом цветопередачи до 90; начальный биннинг ≤ 4 -Step MacAdam; оптика с симметричным лучом с тремя разными углами испускания и контроля ослепления ($UGR < 19$); монтаж и демонтаж без приборов; степень защиты IP20; класс изоляции II; срок службы светодиода 50.000 часов L70B50. Он является идеальным для освещения больших мест, где нужна большая гибкость и высокая цветопередача, как например МУЗЕИ, КОММЕРЧЕСКИЕ и РОЗНИЧНЫЕ помещения.

UGR Изделие с UGR <19.

Источник	LED COB
Мощность	15W / 20W / 30W
Драйвер включен	On/Off
Драйверы доступны	No
Трек	Трехфазный (standard Eutrac)
ССТ	3000 К / 4000 К
CRI	≥ 82 / ≥ 92
Длительность	50.000h
ЛЕД	
Класса изоляции	II
IP	20
Материал	Алюминий
Гарантия	5 лет

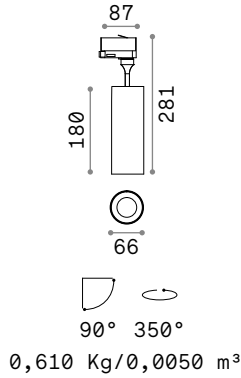


[Link - Страница 718](#)





Smile 15W



LED COB PHILIPS Драйвер TRIDONIC ON/OFF включен

CRI ≥ 82

Мощнос.	Угол	Lumen	CCT	Отделка	Код
15W	24°	2050 lm	3000 K	Белый	189574
				Чёрный	189581
	36°	2250 lm	4000 K	Белый	189611
				Чёрный	189628
		2050 lm	3000 K	Белый	189758
				Чёрный	189765
50°	2250 lm	4000 K	Белый	189796	
			Чёрный	189802	
	2050 lm	3000 K	Белый	189932	
			Чёрный	189949	
2250 lm	4000 K	Белый	189956		
		Чёрный	189963		

CRI ≥ 92

Мощнос.	Угол	Lumen	CCT	Отделка	Код
15W	24°	1700 lm	3000 K	Белый	189598
				Чёрный	189604
	36°	1700 lm	3000 K	Белый	189772
				Чёрный	189789
	50°	1700 lm	3000 K	Белый	189970
				Чёрный	189987



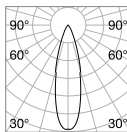
FILTER HONEYCOMB

SINGLE CONNECTION

Необходимый	Драйвер	Отделка	Код
Нет		Чёрный	189536
Нет	On/Off	Белый	170145
		Чёрный	170152



Light beam: SPOT



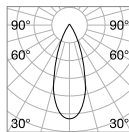
m	lx	cm
1	4362	0,47
2	1090	0,94
3	484	1,41
4	272	1,88
5	174	2,35



CRI ≥ 82 15W 24° 2050lm 3000K



Light beam: ACCENT



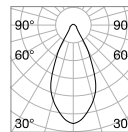
m	lx	cm
1	2923	0,64
2	730	1,29
3	324	1,94
4	182	2,58
5	116	3,23



CRI ≥ 82 15W 36° 2050lm 3000K



Light beam: WIDE



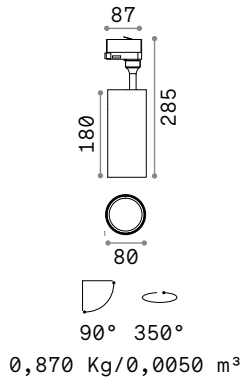
m	lx	cm
1	1611	0,89
2	402	1,79
3	179	2,69
4	100	3,59
5	64	4,49



CRI ≥ 82 15W 50° 2050lm 3000K



Smile 20W



LED COB PHILIPS Драйвер TRIDONIC ON/OFF включен

CRI ≥ 82

Мощнос.	Угол	Lumen	CCT	Отделка	Код
20W	24°	3000 lm	3000 K	Белый	189635
				Чёрный	189642
	36°	3150 lm	4000 K	Белый	189673
				Чёрный	189680
	50°	3000 lm	3000 K	Белый	189819
				Чёрный	189826
	3150 lm	4000 K	Белый	189857	
			Чёрный	189864	
	3000 lm	3000 K	Белый	189994	
			Чёрный	190006	
	3150 lm	4000 K	Белый	190013	
			Чёрный	190020	

CRI ≥ 92

Мощнос.	Угол	Lumen	CCT	Отделка	Код
20W	24°	2550 lm	3000 K	Белый	189659
				Чёрный	189666
	36°	2550 lm	3000 K	Белый	189833
				Чёрный	189840
	50°	2550 lm	3000 K	Белый	190037
				Чёрный	190044



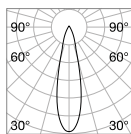
FILTER HONEYCOMB

SINGLE CONNECTION

Необходимый	Драйвер	Отделка	Код
Нет		Чёрный	190181
Нет	On/Off	Белый	170145
		Чёрный	170152



Light beam: SPOT



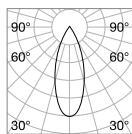
m	lx	cm
1	8787	0,42
2	2196	0,85
3	976	1,28
4	549	1,71
5	351	2,14



CRI ≥ 82 20W 24° 3000lm 3000K



Light beam: ACCENT



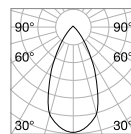
m	lx	cm
1	4526	0,64
2	1131	1,28
3	502	1,92
4	282	2,56
5	181	3,20



CRI ≥ 82 20W 36° 3000lm 3000K



Light beam: WIDE



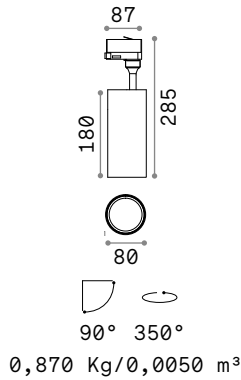
m	lx	cm
1	2657	0,93
2	664	1,87
3	295	2,81
4	166	3,75
5	106	4,69



CRI ≥ 82 20W 50° 3000lm 3000K



Smile 30W



LED COB PHILIPS Драйвер TRIDONIC ON/OFF включен

CRI ≥ 82

Мощнос.	Угол	Lumen	CCT	Отделка	Код
30W	24°	4000 lm	3000 K	Белый	189697
				Чёрный	189703
	36°	4200 lm	4000 K	Белый	189734
				Чёрный	189741
		4000 lm	3000 K	Белый	189871
				Чёрный	189888
50°	4200 lm	4000 K	Белый	189895	
			Чёрный	189901	
	4000 lm	3000 K	Белый	190051	
			Чёрный	190068	
4200 lm	4000 K	Белый	190075		
		Чёрный	190082		

CRI ≥ 92

Мощнос.	Угол	Lumen	CCT	Отделка	Код
30W	24°	3500 lm	3000 K	Белый	189710
				Чёрный	189727
	36°	3500 lm	3000 K	Белый	189918
				Чёрный	189925
	50°	3500 lm	3000 K	Белый	190099
				Чёрный	190105



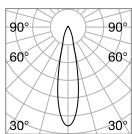
FILTER HONEYCOMB

SINGLE CONNECTION

Необходимый	Драйвер	Отделка	Код
Нет		Чёрный	190181
Нет	On/Off	Прозрач.	170145
		Белый	170152



Light beam: SPOT



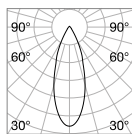
m	lx	cm
1	12955	0,39
2	3238	0,79
3	1439	1,19
4	809	1,59
5	518	1,99



CRI ≥ 82 30W 24° 4000lm 3000K



Light beam: ACCENT



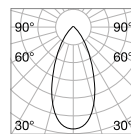
m	lx	cm
1	6240	0,62
2	1560	1,24
3	693	1,86
4	390	2,48
5	249	3,10



CRI ≥ 82 30W 36° 4000lm 3000K



Light beam: WIDE



m	lx	cm
1	3740	0,88
2	935	1,76
3	415	2,65
4	233	3,53
5	149	4,42



CRI ≥ 82 30W 50° 4000lm 3000K



Fox new

Цилиндрический прожектор из алюминия подходящий для установки на трехфазный трек. Порошковая краска белая или чёрная или матовая латунь, внешняя сторона вращается 350° и ориентируется 90°; питающий драйвер включен и находится в цилиндрическом корпусе того же самого прожектора. Доступен и в диммируемой версии DALI 1-10 V или DALI. Источник света с встроенной технологией COB LED, доступный с температурой цвета 3000К или 4000К и с индексом цветопередачи до 90; начальный биннинг ≤3-Step MacAdam; симметричная оптика с лучом среднего открытия; монтаж и демонтаж без приборов; степень защиты IP20; срок службы светодиода 30.000 часов L70B50. Он является идеальным для освещения маленьких и средних мест, где необходима высокая гибкость расположения, где нужна большая гибкость и высокая цветопередача, как например КОММЕРЧЕСКИЕ и РОЗНИЧНЫЕ помещения, и оптимальное соотношение цена-исполнения.

Источник	LED COB
Мощность	8W / 15W / 25W
Драйвер включен	On/Off / 1-10V / DALI
Драйверы доступны	No
Трек	Трехфазный (standard Eutrac)
MacAdam	SDCM 3
ССТ	3000 К / 4000 К
CRI	≥80 / ≥90
Длительность	30.000 h
LED	On-Off I, 1-10V / DALI II
Класса изоляции	
IP	20
Материал	Алюминий
Гарантия	5 лет



[Link - Страница 718](#)





Hot Drinks

Espresso	1.30	2.00
Espresso macchiato	1.00	2.30
Americano	1.00	
Cappuccino	2.10	
Caffè latte	2.20	
Flat White	2.00	
Chai Latte	2.00	
Hot Chocolate	2.20	
Hot milk w. Honey	2.00	

Cold Drinks

Mineral Water	0.33l	2.00
Afri Cola	0.2 l	2.00
Seesüßige Limone	0.33l	2.40
... cherry, pear, orange		
Homemade Tamarind-Limeade	0.33l	3.00
Juice	0.2 l	2.00
... apple, melon,		
Juice w. sparkling Water	0.33l	2.80

orange juice	0.33l	2.40
Limonade	0.33l	2.20
Club Mate	0.33l	2.20

Homemade Gingerbeer (no alcohol)	0.35l	3.00
----------------------------------	-------	------

extra egg
soy-milk
whipped, etc.

Red-Mango-Zinger, Honey-Vanilla-Cheesecake, Sticky-Tama, Tension-Tamer, Antioxidis Green, Black-Cherry-Berry, Apple-Cinnamon, Chai-Bergal-Spice

Fresh Tea 2.50
Ginger, Pfaff or Lemn.

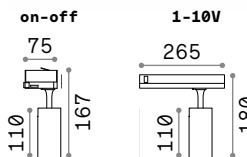
Fox 8W

LED COB BRIDGELUX Драйвер включен

CRI ≥ 80

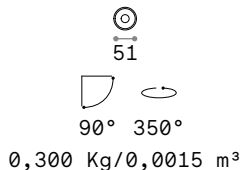


Мощнос.	Угол	Драйвер	Lumen	CCT	Отделка	Код
8W	41°	On-Off	1050 lm	3000 K	Белый	250410
					Чёрный	250403
		1-10V	1100 lm	4000 K	Белый	271453
					Чёрный	271446



CRI ≥ 90

Мощнос.	Угол	Драйвер	Lumen	CCT	Отделка	Код
8W	41°	On-Off	850 lm	3000 K	Белый	285368
					Чёрный	285351
		1-10V	950 lm	4000 K	Белый	322339
					Чёрный	322322
		1-10V	850 lm	3000 K	Белый	302546
					Чёрный	302539



new

new



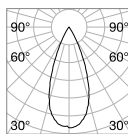
LENS*

SINGLE CONNECTION

Необход.	Угол	Драйвер	Отделка	Код
Нет	23°		Прозрач.	302744
Нет		On/Off	Белый	170145
Нет			Чёрный	170152



Light beam: ACCENT



m	lx	Øm
1	2067	0,77
2	517	1,54
3	230	2,30
4	129	3,07
5	83	3,84



CRI ≥ 80 8W 41° 1000lm 3000K

* Необходимо заказывать линзу вместе с изделием и она будет установлена в нем вместо стандартной линзы входящей в комплект.

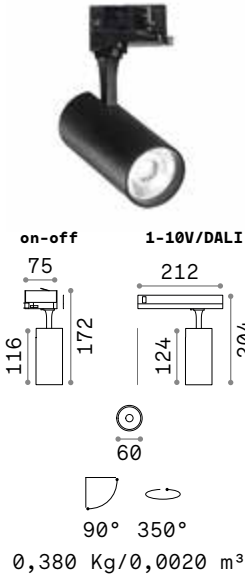


Fox 15W

LED COB BRIDGELUX Драйвер включен

CRI ≥ 80

Мощнос.	Угол	Драйвер	Lumen	CCT	Отделка	Код
15W	41°	On-Off	1700 lm	3000 K	Белый	250434
					Чёрный	250427
		1-10V/DALI	1750 lm	4000 K	Белый	267784
					Чёрный	267777



CRI ≥ 90

Мощнос.	Угол	Драйвер	Lumen	CCT	Отделка	Код		
15W	41°	On-Off	1550 lm	3000 K	Белый	285382		
					Чёрный	285375		
			1-10V	1600 lm	4000 K	Белый	322360	
						Чёрный	322346	
				DALI	1550 lm	3000 K	Белый	302560
							Чёрный	302553
		DALI	1550 lm	3000 K	Белый	302584		
					Чёрный	302577		

new

new



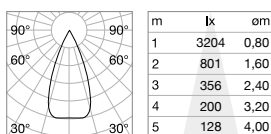
LENS*

SINGLE CONNECTION

Необход.	Угол	Драйвер	Отделка	Код
Нет	15°		Прозрач.	302751
Нет		On/Off	Белый	170145
Нет			Чёрный	170152



Light beam: ACCENT



CRI ≥ 80 15W 41° 1700lm 3000K

* Необходимо заказывать линзу вместе с изделием и она будет установлена в нем вместо стандартной линзы входящей в комплект.



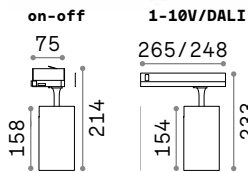
Fox 25W



LED COB BRIDGELUX Драйвер включен

CRI ≥ 80

Мощнос.	Угол	Драйвер	Lumen	CCT	Отделка	Код
25 W	35°	On-Off	2950 lm	3000 K	Белый	250458
					Чёрный	250441
		1-10V/DALI	3050 lm	4000 K	Белый	267807
					Латунь	283944
					Белый	267807
					Чёрный	267791

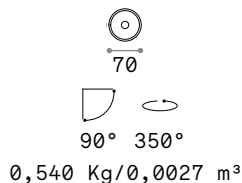


CRI ≥ 90

Мощнос.	Угол	Драйвер	Lumen	CCT	Отделка	Код	
25 W	35°	On-Off	2550 lm	3000 K	Белый	285405	
					Чёрный	285399	
			1-10V	2700 lm	4000 K	Белый	322391
						Чёрный	322377
				2550 lm	3000 K	Белый	302607
						Чёрный	302591
		DALI	2550 lm	3000 K	Белый	302621	
					Чёрный	302614	

new

new



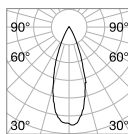
LENS*

SINGLE CONNECTION

Необход.	Угол	Драйвер	Отделка	Код
Нет	15°		Прозрач.	302768
Нет		On/Off	Белый	170145
Нет			Чёрный	170152



Light beam: ACCENT



m	lx	Øm
1	8140	0,61
2	2035	1,22
3	904	1,82
4	509	2,43
5	326	3,04



CRI ≥ 80 25W 35° 2950lm 3000K

* Необходимо заказывать линзу вместе с изделием и она будет установлена в нем вместо стандартной линзы входящей в комплект.




Eos new

Цилиндрический прожектор из экструдированного алюминия с симметричной оптикой и с регулируемым углом раскрытия луча от узкого до широкого (20°-55°), подходит для установки на трехфазный трек. Порошковая краска белая или чёрная, внешняя сторона вращается на 355° и ориентируется на 90°; питающий драйвер включен и находится в цилиндрическом корпусе того же самого прожектора. Доступный в диммируемой версии 1-10 V или DALI. Источник света с встроенной технологией COB LED, доступен в двух вариантах мощности с температурой цвета 3000 К или 4000 К и индексом цветопередачи до ≥ 90 ; начальный биннинг ≤ 3 Step MacAdam. Монтаж, демонтаж и регулировка угла раскрытия луча без инструментов. Степень защиты IP20; срок службы светодиода 30.000 часов L70B50. Идеально подходит для освещения больших помещений, где требуется большая универсальность и высокая цветопередача, например площади **ВЫСТАВОЧНЫЕ, МУЗЕЙНЫЕ** и для **РОЗНИЧНОЙ** торговли.

Источник	LED COB
Мощность	15W / 25W
Драйвер включен	On/Off / 1-10V / DALI
Драйверы доступны	No
Трек	Трехфазный (standard Eutrac)
MacAdam	SDCM 3
ССТ	3000 К / 4000 К
CRI	≥ 90
Длительность ЛЕД	30.000 h
Класса изоляции	On-Off I, 1-10V / DALI II
IP	20
Материал	Алюминий
Гарантия	5 лет

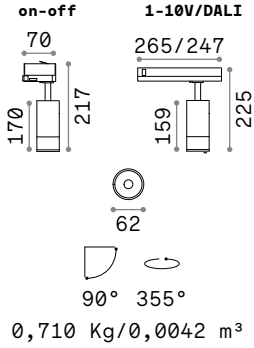


[Link - Страница 718](#)





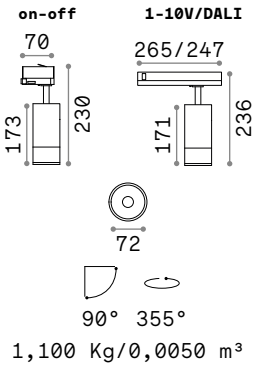
LED COB BRIDGELUX Драйвер включен



Мощнос.	Угол	Драйвер	Lumen	CCT	Отделка	Код
15W	20-55°	On-Off	1550 lm	3000 K	Белый	286594
					Чёрный	276182
			1600 lm	4000 K	Белый	322094 new
					Чёрный	322087 new
		1-10V	1550 lm	3000 K	Белый	302959
					Чёрный	302942
		DALI	1550 lm	3000 K	Белый	302997
					Чёрный	302980



LED COB BRIDGELUX Драйвер включен



Мощнос.	Угол	Драйвер	Lumen	CCT	Отделка	Код
25W	20-55°	On-Off	2250 lm	3000 K	Белый	286600
					Чёрный	276243
			2700 lm	4000 K	Белый	322124 new
					Чёрный	322100 new
		1-10V	2250 lm	3000 K	Белый	302973
					Чёрный	302966
		DALI	2250 lm	3000 K	Белый	303017
					Чёрный	303000

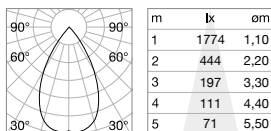


SINGLE CONNECTION

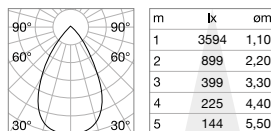
Необход.	Угол	Драйвер	Отделка	Код
Нет		On/Off	Белый	170145
Нет			Чёрный	170152



Light beam: from SPOT to WIDE



CRI≥90 15W 20-55° 1550lm 3000K



CRI≥90 25W 20-55° 3000lm 3000K

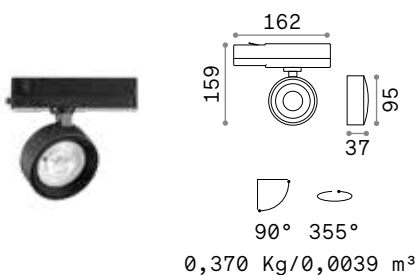




Pov

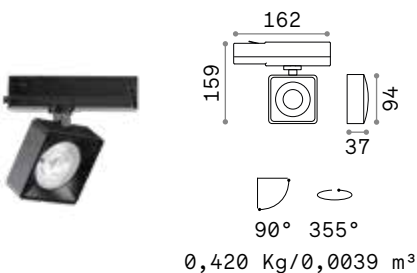


Источник	LED COB	MacAdam	SDCM 3
Мощность	22W	CCT	3000 K
Драйвер	On/Off	CRI	≥95
включен		Длительность ЛЕД	30.000 h
Драйверы	Нет	Класса изоляции	II
доступны		IP	20
Трек	Трехфазный (standard Eutrac)	Материал	Алюминий
		Гарантия	5 лет



LED COB CREE Драйвер PHILIPS ON/OFF включен

Мощнос.	Угол	Lumen	CCT	Отделка	Код
22W	36°	2000lm	3000K	Белый	296340
				Чёрный	296333



LED COB CREE Драйвер PHILIPS ON/OFF включен

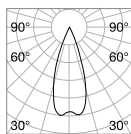
Мощнос.	Угол	Lumen	CCT	Отделка	Код
22W	36°	2000lm	3000K	Белый	296364
				Чёрный	296357



[Link - Страница 718](#)




Light beam: ACCENT



m	lx	Øm
1	3646	0,65
2	911	1,30
3	405	1,90
4	228	2,60
5	146	3,20

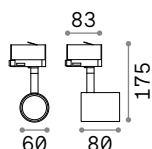


CRI≥95 22W 36° 1750lm 3000K





Spot - Mouse Track



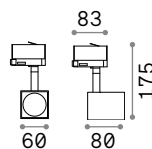
0,250 Kg/0,0016 m³

GU10 Не включен - Рекомендуемая лампочка **108292**

Мощнос.	Отделка	Код
max 50W	Белый	229706
	Чёрный	229720
	Латунь	269634



P. 324 P. 422



0,300 Kg/0,0027 m³

GU10 Не включен - Рекомендуемая лампочка **108292**

Мощнос.	Отделка	Код
max 50W	Белый	229768
	Чёрный	229782



P. 324 P. 422



SINGLE CONNECTION

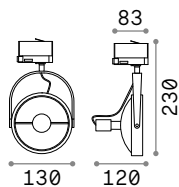
Необходимый	Драйвер	Отделка	Код
Нет	On/Off	Белый	170145
		Чёрный	170152



Link - Страница 718



Glim Track



0,320 Kg/0,0180 m³

GU10 Лампочки LED GU10 10W 3000 К включены. Код **189031**

IP20

Мощнос.	Отделка	Код
max 50W	Белый	229676
	Чёрный	229683



P. 329



SINGLE CONNECTION

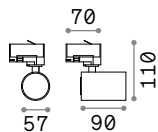
Необходимый	Драйвер	Отделка	Код
Нет	On/Off	Белый	170145
		Чёрный	170152



Link - Страница 718



Byte



0,200 Kg/0,0013 м³

GU10 Лампочки LED GU10 7W 3000 К включены. Код **123943**



Мощнос.	Отделка	Код
max 28W	Белый	274508
	Чёрный	274515



SINGLE CONNECTION

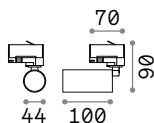
Необходимый	Драйвер	Отделка	Код
Нет	On/Off	Белый	170145
		Чёрный	170152



Link - Страница 718



Byte Led new



0,310 Kg/0,0007 m³

LED COB CITIZEN Драйвер ON/OFF включен

⊕ IP20 CRI ≥90 50.000 h

Мощнос.	Угол	Lumen	ССТ	Отделка	Код
8W	34°	660 lm	3000 K	Белый	316239
				Чёрный	316215

new

new



FILTER HONEYCOMB

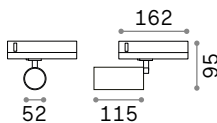
Необходимый	Драйвер	Отделка	Код
Нет		Чёрный	323671

new



SINGLE CONNECTION

Необходимый	Драйвер	Отделка	Код
Нет	On/Off	Прозрач.	170145
		Белый	170152



0,560 Kg/0,0024 m³

LED COB CITIZEN Драйвер ON/OFF включен

⊕ IP20 CRI ≥90 50.000 h

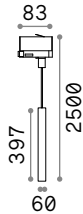
Мощнос.	Угол	Lumen	ССТ	Отделка	Код
22W	30°	1850 lm	3000 K	Белый	316192
				Чёрный	316208

new



new



Link - Страница 718





GU10 Лампочки LED GU10 7W 3000 К включены. Код **123943**

Мощнос.	Отделка	Код
max 28W	Белый	 231662
	Чёрный	 231631

0,930 Kg/0,0037 м³



SINGLE CONNECTION

Необходимый	Драйвер	Отделка	Код
Нет	On/Off	Белый	 170145
		Чёрный	 170152



[Link - Страница 718](#)



Display

Линейный прожектор из алюминия подходящий для установки на трехфазный трек (стандарт Eutrac), доступный в трёх разных длинах и порошковой окраски белого или чёрного цвета. Встроенный драйвер питания находится внутри трека, чтобы минимизировать площадь видимого артикула. Доступный в модели WIDE с плоской и распространяющей оптикой из матового ПММА, в модели UGR с рассеивателем из микропризматического ПММА для контроля ослепления и в модели ACCENT с чёрными рефлекторами (UGR < 16). Встроенные источники LED; доступный в CCT 3000K и 4000K; CRI ≥ 80; срок службы светодиода 50.000 часов L70B50; монтаж и демонтаж без приборов. Его идеальным размещением являются ОФИСЫ, КОММЕРЧЕСКИЕ помещения и ВЫСТАВОЧНЫЕ площади, в сочетании с другими прожекторами для трека с сфокусированным светом.

PRO

Высокотехнологичное изделие из высококачественных материалов, предназначенный для профессионального использования.

UGR

Изделие с UGR <16 (Accent), <22 (UGR).

Источник	LED SMD
Мощность	14W / 40W
Драйвер	On/Off
включен	
Драйверы	No
доступны	
Трек	Трехфазный (standard Eutrac)
MacAdam	SDCM 3
CCT	3000 K / 4000 K
CRI	≥80
UGR	<16 (Accent) / <22 (UGR)
Длительность	50.000 h
ЛЕД	
Класса изоляции	II
IP	20
Материал	Алюминий
Гарантия	5 лет




[Link - Страница 718](#)





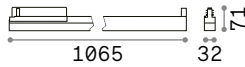
Display Accent



0,400 Kg/0,0064 m³

LED SMD SAMSUNG Драйвер ON/OFF включен - UGR <16

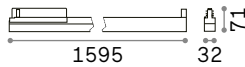
Мощнос.	Угол	Lumen	CCT	Отделка	Код
14 W	60°	1800 lm	3000 K	Белый	283593
				Чёрный	283609
		1900 lm	4000 K	Белый	283616
				Чёрный	283623



1,120 Kg/0,0112 m³

LED SMD SAMSUNG Драйвер ON/OFF включен - UGR <16

Мощнос.	Угол	Lumen	CCT	Отделка	Код
28 W	60°	3500 lm	3000 K	Белый	283524
				Чёрный	276267
		3700 lm	4000 K	Белый	283531
				Чёрный	283548



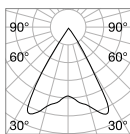
1,570 Kg/0,0173 m³

LED SMD SAMSUNG Драйвер ON/OFF включен - UGR <16

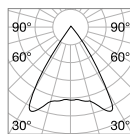
Мощнос.	Угол	Lumen	CCT	Отделка	Код
40 W	60°	5300 lm	3000 K	Белый	283555
				Чёрный	283562
		5600 lm	4000 K	Белый	283579
				Чёрный	283586



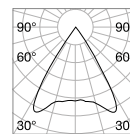
Light beam: ACCENT



m	lx	см
1	1330	1,20
2	332	2,40
3	148	3,50
4	83	4,70
5	53	5,90



m	lx	см
1	2453	1,30
2	613	2,50
3	273	3,80
4	153	5,00
5	96	6,30



m	lx	см
1	3598	1,30
2	900	2,50
3	400	3,80
4	225	5,00
5	144	6,30



CRI≥80 14W 60° 1800lm 3000K

CRI≥80 28W 60° 3500lm 3000K

CRI≥80 40W 60° 5300lm 3000K



Display Accent 535 mm



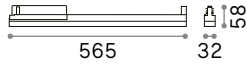
Display Accent 1065 mm



Display Accent 1595 mm



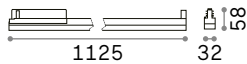
Display Wide



0,420 Kg/0,0067 m³

LED SMD SAMSUNG Драйвер ON/OFF включен

Мощнос.	Угол	Lumen	CCT	Отделка	Код
21W	125°	2700 lm	3000 K	Белый	283753
				Чёрный	283760
		2850 lm	4000 K	Белый	276274
				Чёрный	283777



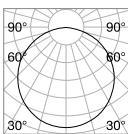
0,770 Kg/0,0124 m³

LED SMD SAMSUNG Драйвер ON/OFF включен

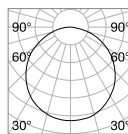
Мощнос.	Угол	Lumen	CCT	Отделка	Код
40W	125°	5700 lm	3000 K	Белый	283722
				Чёрный	283050
		5850 lm	4000 K	Белый	283739
				Чёрный	283746



Light beam: WIDE



m	lx	cm
1	473	5,20
2	118	6,50
3	53	9,70
4	30	13,00
5	19	16,00



m	lx	cm
1	897	3,10
2	224	6,10
3	100	9,20
4	56	12,00
5	36	15,00



CRI≥80 21W 125° 2700lm 3000K

CRI≥80 40W 125° 5700lm 3000K



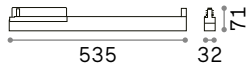
Display Wide 565 mm



Display Wide 1125 mm



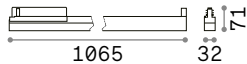
Display UGR



0,400 Kg/0,0064 m³

LED SMD SAMSUNG Драйвер ON/OFF включен - UGR <22

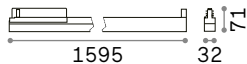
Мощнос.	Угол	Lumen	CCT	Отделка	Код
14 W	70°	2000 lm	3000 K	Белый	283685
				Чёрный	283692
		2100 lm	4000 K	Белый	283708
				Чёрный	283715



1,120 Kg/0,0112 m³

LED SMD SAMSUNG Драйвер ON/OFF включен - UGR <22

Мощнос.	Угол	Lumen	CCT	Отделка	Код
27 W	70°	4000 lm	3000 K	Белый	283647
				Чёрный	283630
		4300 lm	4000 K	Белый	276281
				Чёрный	283258



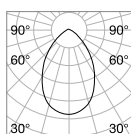
1,570 Kg/0,0173 m³

LED SMD SAMSUNG Драйвер ON/OFF включен - UGR <22

Мощнос.	Угол	Lumen	CCT	Отделка	Код
40 W	70°	6050 lm	3000 K	Белый	283654
				Чёрный	283067
		6450 lm	4000 K	Белый	283661
				Чёрный	283678



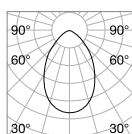
Light beam: **WIDE**



m	lx	Øm
1	854	1,40
2	213	2,80
3	95	4,20
4	53	5,70
5	34	7,10



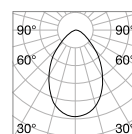
CRI≥80 14W 70° 2000lm 3000K



m	lx	Øm
1	1636	1,40
2	409	2,80
3	182	4,20
4	102	5,70
5	65	7,10




CRI≥80 27W 70° 4000lm 3000K



m	lx	Øm
1	2419	1,40
2	605	2,80
3	269	4,20
4	151	5,70
5	97	7,10



CRI≥80 40W 70° 6050lm 3000K



Display UGR 535 mm



Display UGR 1065 mm



Display UGR 1595 mm



Link **new**

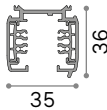
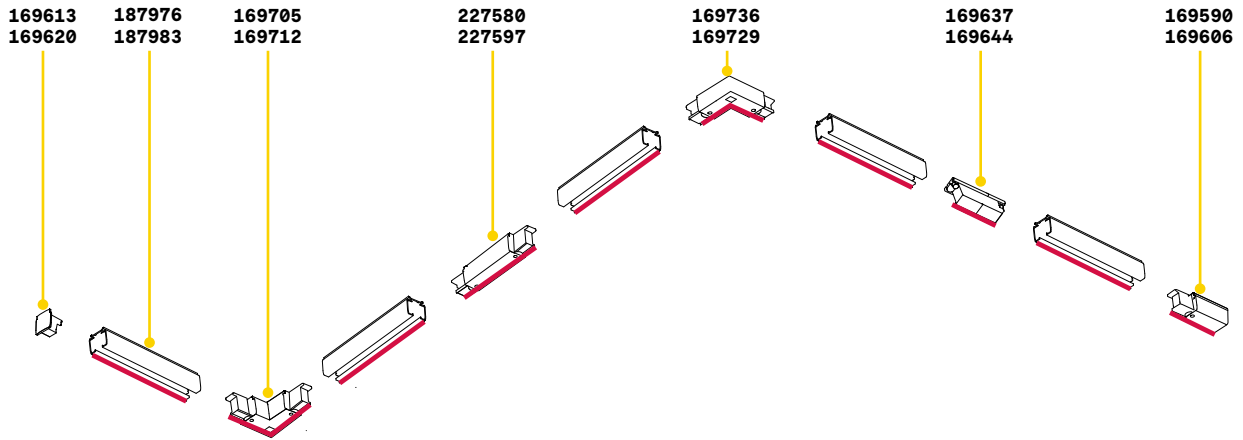
Профиль из экструзионного алюминия для трехфазных треков; порошковая краска белая или чёрная, оптимизированный для прожекторов стандарт Eutrac; доступный в версиях потолочной, подвеса или встраиваемой для установки на потолки из гипсокартона; подходящий для систем постоянных рядов, стандартные модули из 2000 мм или 3000 мм. Он является идеальным для установки в большие места, где нужна большая гибкость, как например МУЗЕИ, КОММЕРЧЕСКИЕ и РОЗНИЧНЫЕ помещения. 5 лет Гарантия.

Класса изоляции I
IP 20





Link Trimless On/Off



TRACK

Длина	Вес	Объём	Отделка	Код
1000 mm	0,94 Kg	0,0016 m³	Белый	243269
			Чёрный	243252
2000 mm	1,93 Kg	0,0032 m³	Белый	187976
			Чёрный	187983
3000 mm	2,87 Kg	0,0048 m³	Белый	187990
			Чёрный	188003



KIT SURFACE



SUSPENSION KIT



END CAP

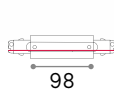
Необходимый	К. проводов	Длина прово.	Отделка	Код
Да - 1 Kit x 1000 mm			Белый	169972
			Чёрный	169989
Да - 1 Kit x 1000 mm	1	3000 mm	Белый	242705
			Чёрный	243283
	1	5000 mm	Белый	243245
			Чёрный	243238
Да			Белый	169613
			Чёрный	169620



MAIN CONNECTOR END

0,060 Kg/0,0002 m³

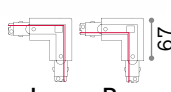
169583 L
169576 L
169590 R
169606 R



MAIN CONNECTOR MIDDLE

0,120 Kg/0,0004 m³

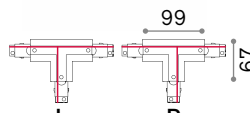
227580
227597



MAIN CONNECTOR CORNER

0,110 Kg/0,0005 m³

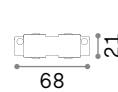
169705 L
169712 L
169736 R
169729 R



MAIN CONNECTOR T

0,190 Kg/0,0005 m³

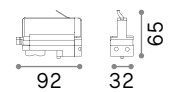
324289 L
324272 L
324302 R
324296 R



ELECTRIFIED CONNECTOR

0,030 Kg/0,0001 m³

new 169637
new 169644

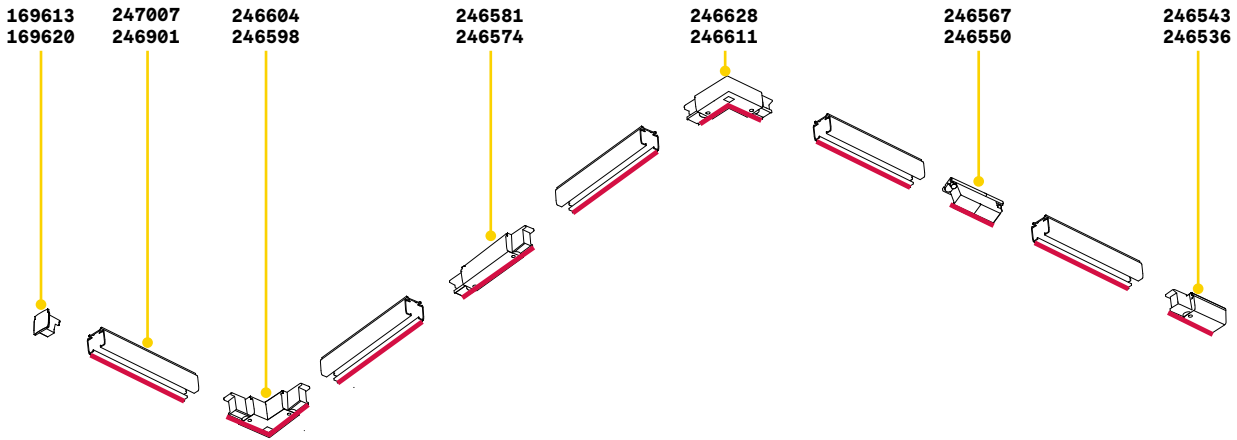


TRACK ADAPTOR

0,080 Kg/0,0002 m³

194257
194301

Link Trimless DALI - 1-10V



TRACK


Длина	Вес	Объём	Отделка	Код
1000 mm	0,94 Kg	0,0016 m³	Белый	246468
			Чёрный	246451
2000 mm	1,93 Kg	0,0032 m³	Белый	247007
			Чёрный	246901
3000 mm	2,87 Kg	0,0048 m³	Белый	247625
			Чёрный	247618

KIT SURFACE

SUSPENSION KIT

END CAP

Необходимый	К. проводов	Длина пров.	Отделка	Код
Да - 1 Кит x 1000 mm			Белый	169972
			Чёрный	169989
Да - 1 Кит x 1000 mm	1	3000 mm	Белый	242705
			Чёрный	243283
	1	5000 mm	Белый	243245
			Чёрный	243238
Да			Белый	169613
			Чёрный	169620



MAIN CONNECTOR END

0,079 Kg/0,0002 m³


- 246529 L
- 246512 L
- 246543 R
- 246536 R



MAIN CONNECTOR MIDDLE

0,129 Kg/0,0004 m³

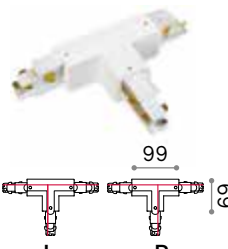
- 246581
- 246574



MAIN CONNECTOR CORNER

0,130 Kg/0,0006 m³


- 246604 L
- 246598 L
- 246628 R
- 246611 R



MAIN CONNECTOR T

0,200 Kg/0,0007 m³


- 324326 L
- 324319 L
- 324340 R
- 324333 R



ELECTRIFIED CONNECTOR

0,050 Kg/0,0001 m³

- new 246567
- new 246550

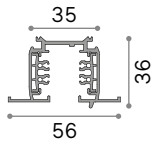
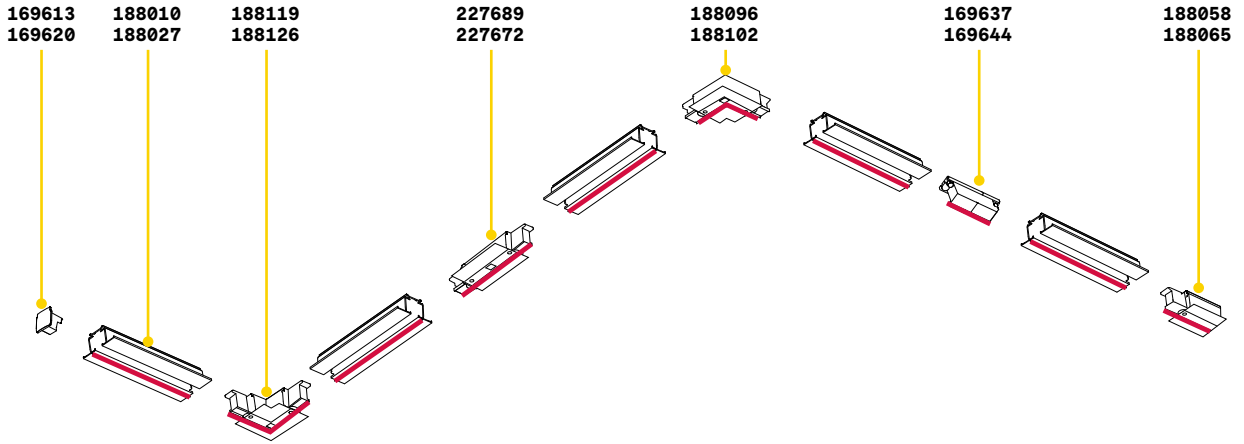


TRACK ADAPTOR

0,063 Kg/0,0003 m³

- 246505
- 246499

Link Trim On/Off



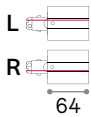
TRACK

Длина	Вес	Объём	Отделка	Код
2000 mm	1,92 Kg	0,0132 m³	Белый	188010
			Чёрный	188027



KIT RECESSED
END CAP

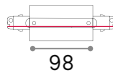
Необходимый	Отделка	Код
Да - 1 Kit x 1000 mm	Алюминий	188195
Да	Белый	169613
	Чёрный	169620



MAIN CONNECTOR
END

0,070 Kg/0,0002 m³

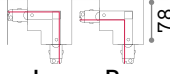
188072 L
188089 L
188058 R
188065 R



MAIN CONNECTOR
MIDDLE

0,130 Kg/0,0004 m³

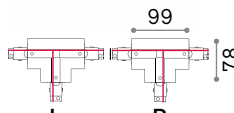
227689
227672



MAIN CONNECTOR
CORNER

0,120 Kg/0,0006 m³

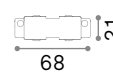
188119 L
188126 L
188096 R
188102 R



MAIN CONNECTOR
T

0,200 Kg/0,0051 m³

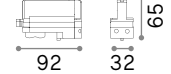
324364 L
324357 L
324388 R
324371 R



ELECTRIFIED
CONNECTOR

0,030 Kg/0,0001 m³

new 169637
new 169644

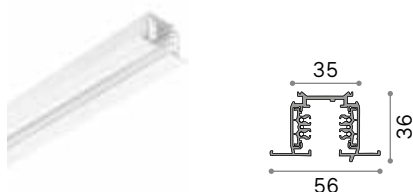
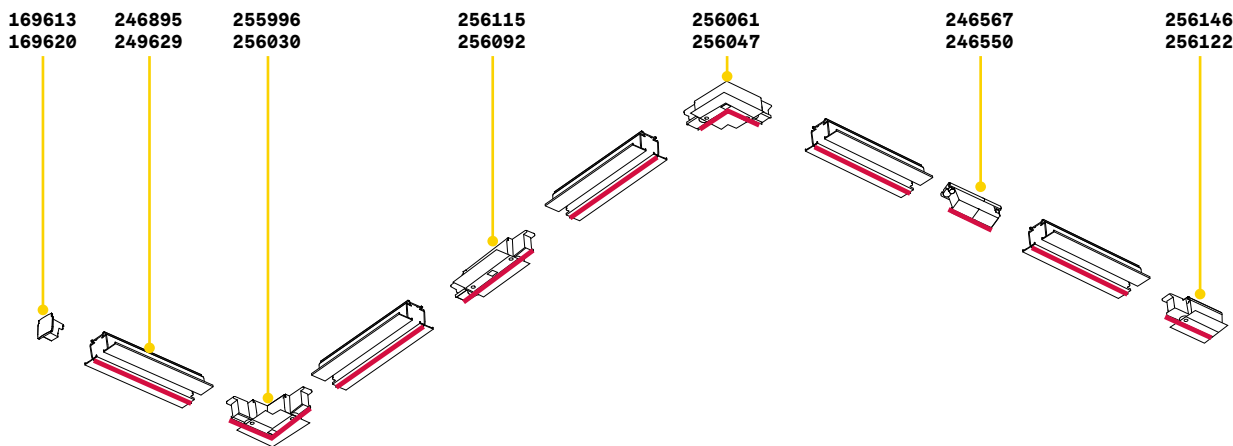


TRACK ADAPTOR

0,080 Kg/0,0002 m³

194257
194301

Link Trim DALI - 1-10V




TRACK

Длина	Вес	Объём	Отделка	Код
2000 mm	2,11 Kg	0,0048 m³	Белый	246895
			Чёрный	249629



**KIT RECESSED
END CAP**

Необходимый	Отделка	Код
Да - 1 Kit x 1000 mm	Алюминий	188195
Да	Белый	169613
	Чёрный	169620



**MAIN CONNECTOR
END**

0,089 Kg/0,0004 m³

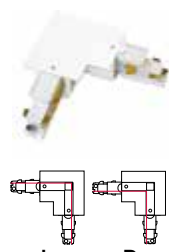
256085 L
256078 L
256146 R
256122 R



**MAIN CONNECTOR
MIDDLE**

0,150 Kg/0,0005 m³

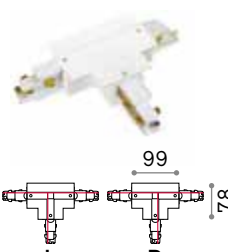
256115
256092



**MAIN CONNECTOR
CORNER**

0,150 Kg/0,0006 m³

256030 L
255996 L
256061 R
256047 R



**MAIN CONNECTOR
T**

0,200 Kg/0,0051 m³

324401 L
324395 L
324425 R
324418 R



**ELECTRIFIED
CONNECTOR**

0,050 Kg/0,0001 m³

new 246567
new 246550



TRACK ADAPTOR

0,063 Kg/0,0003 m³

246505
246499

































Интерьеры

Встраиваемый светильник

Оглавление в алфавитном порядке

Basic	768
Basic IP65	774
Bento	734
Blues	800
Chill	797
Deep	766
Dynamic	740
Funky	798
Game	748
Groove	776
Jazz	798
Led Panel	784
Lika	319
Lika	786
Lounge	798
Nova	782
Off	762
One	756
Play	321
Play	780
Polka	802
Quark	760
Room-65	799
Samba	794
Soul	801
Swing	798
Virus	758
Walky	803
Zephyr	796
Zeus	726

Оглавление по типологии

 <small>new</small>			 <small>new</small>	
Zeus 726	Bento 734	Dynamic 740	Game 748	One 756
	 <small>new</small>			
Virus 758	Quark 760	Off 762	Deep 766	Basic 768
 <small>new</small>				
Basic IP65 774	Groove 776	Aura 778	Play 780	Nova 782
	 <small>new</small>			 <small>new</small>
Led Panel 784	Lika 786	Samba 794	Zephyr 796	Chill 797
				
Jazz 798	Swing 798	Lounge 798	Funky 798	Room-65 799
				
Blues 800	Soul 801	Soul 801	Polka 802	Walky 803

Zeus ^{new}

Модульная система встраиваемых элементов, состоящая из регулируемого источника, круглого или квадратного отражателя и корпуса, с дополнительными экранирующими линзами и аксессуарами; покрытие белое или чёрное. Корпус доступен в версии TRIM с рамкой или TRIMLESS без рамки для установки в подвесные потолки из гипсокартона; два разных угла излучения на выбор. Источник света с встроенной технологией COB LED, доступный с цветовой температурой 2700 К, 3000 К или 4000 К и высоким индексом цветопередачи CRI ≥ 90 ; класс изоляции II; срок службы светодиода 50.000 ч L70B50. Доступен в диммируемой версии 1-10V, DALI и PUSH. Подходит для установки в ТРЕТИЧНОЙ и РОЗНИЧНОЙ торговли помещениях.

PRO

Высокотехнологичное изделие из высококачественных материалов, предназначенный для профессионального использования.

UGR

Изделие с UGR <19.

Источник	LED COB
Мощность	13W / 21W
Драйвер включен	On/Off
Драйверы доступны	1-10V / DALI / Push
MacAdam	SDCM 3
ССТ	2700 К / 3000 К / 4000 К
CRI	≥ 90
UGR	<19
Длительность ЛЕД	50.000 h
Класса изоляции	II
IP	20
Материал	Алюминий
Гарантия	5 лет





ИСТОЧНИК 13W/21W


ЛИНЗА 20°

HONEYCOMB ФИЛЬТР

ШАЙБА TRIM ROUND/SQUARE

ШАЙБА TRIMLESS ROUND/SQUARE

РЕФЛЕКТОР ROUND/SQUARE



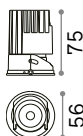
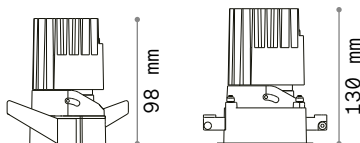
LENS 20°



FILTER HONEYCOMB

Необходимый	Модель	Отделка	Код	
Нет	13W	Прозрач.	323688	new
	21W	Прозрач.	323985	new
Нет	13W	Чёрный	323671	new
	21W	Чёрный	323961	new

Zeus - Source



0,300 Kg/0,0014 m³

LED COB CITIZEN Необходим. - Драйвер ON/OFF вклю.ч.

Мощнос.	Угол	Lumen	CCT	Отделка	Код
13W	40°	980 lm	2700 K	Серый	324807
		1020 lm	3000 K	Серый	324814
		1050 lm	4000 K	Серый	324821

new

new

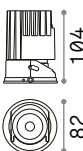
new

DIMMABLE DRIVER* Аксессуары

Мощнос.	Output	Размер (Д x В x Г)	Код
1-10V	21W	350 mA	122x25x40 mm
DALI/Push	20W	350 mA	120x29x51 mm

new

new



0,590 Kg/0,0029 m³

LED COB CITIZEN Необходим. - Драйвер ON/OFF вклю.ч.

Мощнос.	Угол	Lumen	CCT	Отделка	Код
21W	40°	1850 lm	2700 K	Серый	324838
		1900 lm	3000 K	Серый	324845
		2100 lm	4000 K	Серый	324852

new

new

new

DIMMABLE DRIVER* Аксессуары

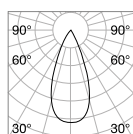
Мощнос.	Output	Размер (Д x В x Г)	Код
1-10V/Push	20W	500 mA	110x22x52 mm
DALI/Push	20W	500 mA	120x29x51 mm

new

new



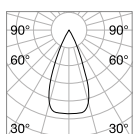
Light beam: ACCENT



m	lx	эм
1	1714	0,76
2	429	1,50
3	190	2,30
4	107	3,10
5	69	3,80



CRI≥90 13W 40° 1020lm 3000K



m	lx	эм
1	3174	0,81
2	794	1,60
3	353	2,40
4	198	3,20
5	127	4,00

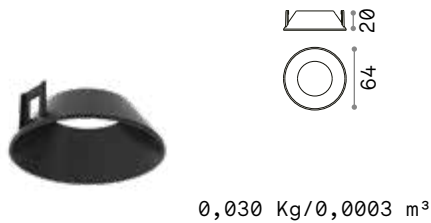


CRI≥90 21W 40° 1900lm 3000K

* Необходимо заказать диммируемые блоки питания вместе с изделием, и они уже будут включены в комплекте с приборами на замену блоков питания on-off. ** Линзы 40° включен.

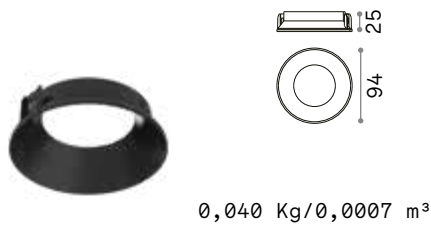
Zeus Round

REFLECTOR Необходимый



13 W

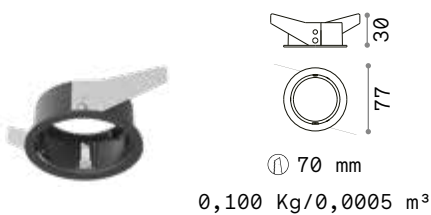
Отделка	Код	
Белый	323589	new
Чёрный	323619	new
Золото	323602	new



21 W

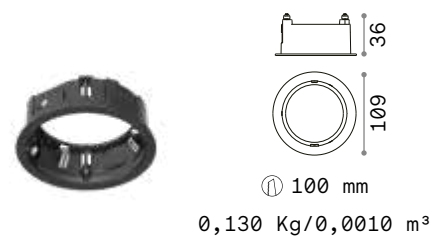
Отделка	Код	
Белый	323763	new
Чёрный	323770	new
Золото	323794	new

FRAME TRIM



13 W

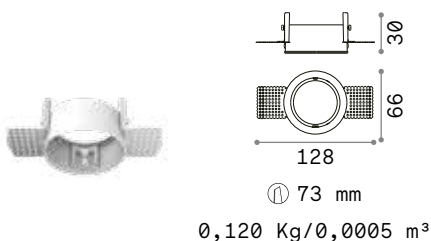
Отделка	Код	
Белый	324869	new
Чёрный	323527	new



21 W

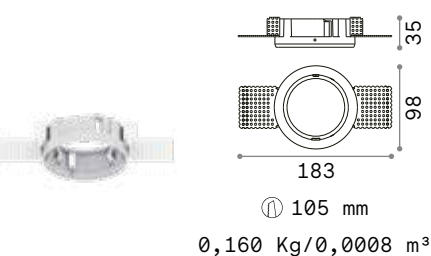
Отделка	Код	
Белый	324883	new
Чёрный	324005	new

FRAME TRIMLESS



13 W

Отделка	Код	
Белый	323541	new



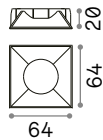
21 W

Отделка	Код	
Белый	323725	new



Zeus Square

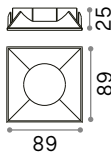
REFLECTOR Необходимый



0,030 Kg/0,0003 m³

13 W

Отделка	Код	
Белый	323633	new
Чёрный	323657	new
Золото	323640	new

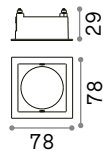


0,050 Kg/0,0007 m³

21W

Отделка	Код	
Белый	323800	new
Чёрный	323817	new
Золото	323831	new

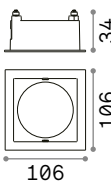
FRAME TRIM



68 x 68 mm
0,100 Kg/0,0005 m³

13 W

Отделка	Код	
Белый	324876	new
Чёрный	323534	new

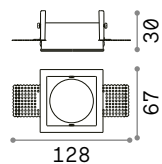


96 x 96 mm
0,130 Kg/0,0010 m³

21W

Отделка	Код	
Белый	324890	new
Чёрный	323718	new

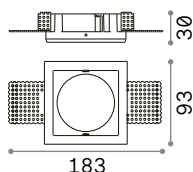
FRAME TRIMLESS



68 x 68 mm
0,120 Kg/0,0005 m³

13 W


Отделка	Код	
Белый	323558	new



96 x 96 mm
0,160 Kg/0,0008 m³

21W

Отделка	Код	
Белый	323732	new



Bento

Сборная система встраиваемыми элементами состоящая из ориентируемых источников, рефлектора и шайбы, с линзами и защитным аксессуаром по желанию; белая и чёрная отделка; встраиваемая шайба доступна в одинарной круглой или квадратной форме, или прямоугольной в двойной или тройной версии для установки нескольких независимых источников; светозащитное кольцо по желанию для обратного движения источника в неориентируемом режиме; три разных угла излучения на выбор. Источник света с встроенной технологией COB LED для максимальной эффективности, доступный с температурой цвета 3000К; LED энергоэффективности высокой цветопередачи; CRI ≥ 90 ; начальный биннинг ≤ 3 -Step MacAdam; класс изоляции II; срок службы светодиода 50.000 часов L70B50. Доступный в диммеруемой версии и DALI и 1-10V. Благодаря его компактному размеру и большой универсальности, он является оптимальным в установках ДОМАШНЫХ, НАПРАВЛЕННЫХ и РОЗНИЧНЫХ интерьеров.

PRO

Высокотехнологичное изделие из высококачественных материалов, предназначенный для профессионального использования.

UGR

Изделие с UGR <19.

Источник	LED COB
Мощность	9W / 13W
Драйвер	On/Off
включен	
Драйверы	1-10V / DALI / Push
доступны	
MacAdam	SDCM 3
ССТ	3000 К
CRI	≥ 90
UGR	<19
Длительность	50.000 h
ЛЕД	
Класса изоляции	II
IP	20
Материал	Алюминий
Гарантия	5 лет








LENS

Необходимый Угол Отделка Код

Нет 18° Прозрач.  287942

45° Прозрач.  279626



FILTER HONEYCOMB

Нет Чёрный  279718



DIFFUSER

Нет Чёрный  279725



SNOOT

Нет Чёрный  279701

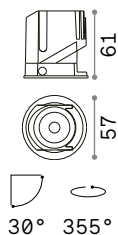
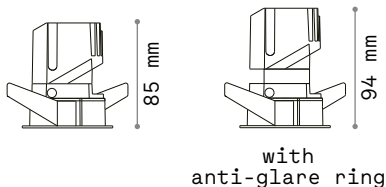


ANTI-GLARE RING

Нет Белый  288147

Чёрный  279695

Bento - Source



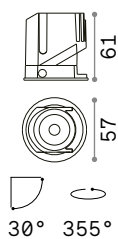
0,400 Kg/0,0003 m³

LED COB CITIZEN Необходим. - Драйвер TRIDONIC ON/OFF включ.

Мощнос.	Угол	Lumen	CCT	Отделка	Код
9W	36°	730 lm	3000 K	Чёрный	279596

DIMMABLE DRIVER* Аксессуары

Мощнос.	Output	Размер (Д x В x Г)	Код
1-10V	12 W	250 mA	122x25x40 mm
DALI/ Push	20 W	250 mA	120x29x51 mm



0,400 Kg/0,0003 m³

LED COB CITIZEN Необходим. - Драйвер TRIDONIC ON/OFF включ.

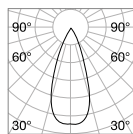
Мощнос.	Угол	Lumen	CCT	Отделка	Код
13 W	36°	1000 lm	3000 K	Чёрный	279602

DIMMABLE DRIVER* Аксессуары

Мощнос.	Output	Размер (Д x В x Г)	Код
1-10V/ Push	20 W	350 mA	108x22x52 mm
DALI/ Push	20 W	350 mA	120x29x51 mm



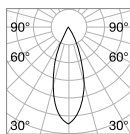
Light beam: **ACCENT**



m	lx	cm
1	1312	0,71
2	328	1,40
3	146	2,10
4	82	2,80
5	52	3,50



CRI≥90 9W 36° 730lm 3000K



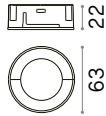
m	lx	cm
1	1846	0,65
2	461	1,30
3	205	1,90
4	115	2,60
5	74	3,20



CRI≥90 13W 36° 1000lm 3000K

* Необходимо заказать диммируемые блоки питания вместе с изделием, и они уже будут включены в комплекте с приборами на замену блоков питания on-off. ** Линзы 36° включен.

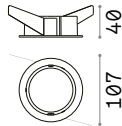
Bento - Frame and Reflector



ROUND - REFLECTOR Необходимый

Отделка	Код
Белый	279633
Чёрный	279640

0,020 Kg/0,0001 m³

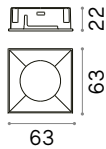


ROUND - FRAME SINGLE Необходимый

Отделка	Код
Белый	287898
Чёрный	287881

Ⓜ 68 mm

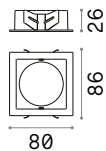
0,060 Kg/0,0001 m³



SQUARE - REFLECTOR Необходимый

Отделка	Код
Белый	279671
Чёрный	279688

0,020 Kg/0,0001 m³

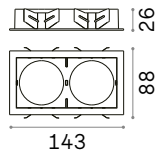


SQUARE - FRAME SINGLE Необходимый

Отделка	Код
Белый	287911
Чёрный	287904

Ⓜ 68 x 68 mm

0,050 Kg/0,0002 m³

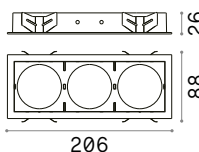


SQUARE - FRAME TWIN Необходимый

Отделка	Код
Белый	287935
Чёрный	280233

Ⓜ 134 x 71 mm

0,110 Kg/0,0004 m³



SQUARE - FRAME TRIPLE Необходимый

Отделка	Код
Белый	287928
Чёрный	280240

Ⓜ 197 x 71 mm

0,300 Kg/0,0006 m³



Dynamic

Сборная система встраиваемыми элементами из алюминия состоящая из источника, рефлектора и шайбы, с линзами и экранами по желанию; белое, чёрное; возможное встроение круглой или квадратной формы, стри разных угла испускания по выбору. Источник света с встроеной технологией COB LED для максимальной эффективности, доступный с температурой цвета 2700K, 3000K или 4000K; LED энергоэффективности высокой цветопередачи; CRI ≥ 90 ; начальный биннинг ≤ 3 -Step MacAdam; фронтальная защита IP54 (после установления изделия); класс изоляции II; срок службы светодиода 50.000 часов L70B50. Доступный в диммеруемой версии и DALI и 1-10V. Благодаря его компактному размеру, он является оптимальным в установках ДОМАШНИХ, НАПРАВЛЕННЫХ и РОЗНИЧНЫХ интерьеров.

PRO

Высокотехнологичное изделие из высококачественных материалов, предназначенный для профессионального использования.

UGR

Изделие с UGR <19.

IP54

Степень защиты IP54.

Источник	LED COB
Мощность	9W / 10W / 15W
Драйвер	On/Off
включен	
Драйверы	1-10V / DALI / Push
доступны	
MacAdam	SDCM 3
ССТ	2700 K / 3000 K / 4000 K
CRI	≥ 90
UGR	<19
Длительность	50.000 h
ЛЕД	
Класса изоляции	II
IP	54
Материал	Алюминий
Гарантия	5 лет





LENS



FILTER HONEYCOMB



FILTER ELLIPTICAL

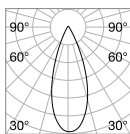


GU10 ADAPTOR WITH LAMPHOLDER INCLUDED - IP20

Необходимый	Угол	Отделка	Код
Нет	20°	Прозрач.	211763
	55°	Прозрач.	211770
Нет		Чёрный	208671
Нет		Прозрач.	208688
Нет		Белый	208640
		Чёрный	208657



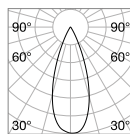
Light beam: ACCENT



m	lx	cm
1	1653	0,72
2	413	1,44
3	184	2,16
4	103	2,88
5	66	3,60



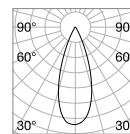
CRI≥90 9W 35° 870lm 3000K



m	lx	cm
1	1643	0,66
2	410	1,32
3	182	1,98
4	102	2,64
5	65	3,30



CRI≥90 10W 35° 1000lm 3000K

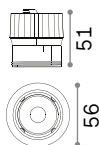


m	lx	cm
1	2294	0,64
2	573	1,29
3	254	1,93
4	143	2,58
5	91	3,23



CRI≥90 15W 35° 1150lm 3000K

Dynamic - Source



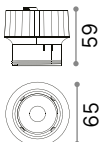
0,180 Kg/0,0030 м³

LED COB CITIZEN Необходим. - Драйвер TRIDONIC ON/OFF включ.

Мощнос.	Угол	Lumen	ССТ	Отделка	Код
9W	35°	840 lm	2700 K	Чёрный	252971
		870 lm	3000 K	Чёрный	252988
		1000 lm	4000 K	Чёрный	252995

DIMMABLE DRIVER* Аксессуары

	Мощнос.	Output	Размер (Д x В x Г)	Код
1-10V	12 W	200 mA	125 x 27 x 45 mm	253008
DALI/Push	9 W	200 mA	135 x 20 x 30 mm	253015



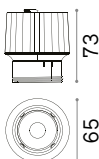
0,150 Kg/0,0030 м³

LED COB CITIZEN Необходим. - Драйвер TRIDONIC ON/OFF включ.

Мощнос.	Угол	Lumen	ССТ	Отделка	Код
10W	35°	970 lm	2700 K	Чёрный	208541
		1000 lm	3000 K	Чёрный	208558
		1100 lm	4000 K	Чёрный	208565

DIMMABLE DRIVER* Аксессуары

	Мощнос.	Output	Размер (Д x В x Г)	Код
1-10V	10 W	250 mA	135 x 20 x 30 mm	216317
DALI/Push	17 W	250 mA	130 x 30 x 43 mm	216027



0,350 Kg/0,0030 м³

LED COB CITIZEN Необходим. - Драйвер TRIDONIC ON/OFF включ.

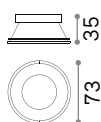
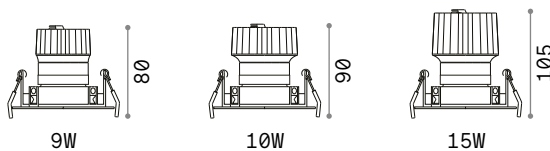
Мощнос.	Угол	Lumen	ССТ	Отделка	Код
15W	35°	1500 lm	2700 K	Чёрный	208572
		1150 lm	3000 K	Чёрный	208589
		1650 lm	4000 K	Чёрный	208596

DIMMABLE DRIVER* Аксессуары

	Мощнос.	Output	Размер (Д x В x Г)	Код
1-10V	20 W	350 mA	101 x 29 x 51 mm	216324
DALI/Push	17 W	350 mA	130 x 30 x 43 mm	216263

* Необходимо заказать диммируемые блоки питания вместе с изделием, и они уже будут включены в комплекте с приборами на замену блоков питания on-off. ** Линзы 35° включен.

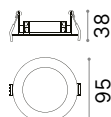
Dynamic Round



REFLECTOR Необходимый
СИММЕТРИЧНЫЙ

Отделка	Код
Белый	211787
Чёрный	211794

0,020 Kg/0,0002 m³



FRAME Необходимый

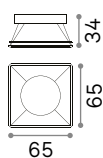
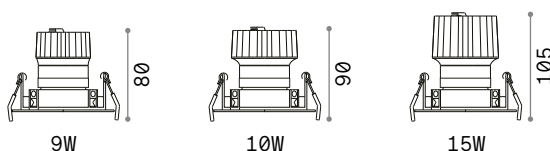
Отделка	Код
Белый	208695
Чёрный	208701

① 80 mm

0,060 Kg/0,0004 m³



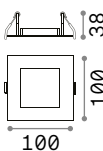
Dynamic Square



0,020 Kg/0,0002 m³

REFLECTOR Необходимый
СИММЕТРИЧНЫЙ

Отделка	Код
Белый	211817
Чёрный	211824



① 90 mm

0,050 Kg/0,0004 m³

FRAME Необходимый

Отделка	Код
Белый	208725
Чёрный	208732



Game **new**

Встраиваемый светильник из литого алюминия с круглым или квадратным корпусом, предназначен для установки на гипсокартонные или панельные потолки. Покрытие хром, матовое белое RAL 9001, матовое чёрное RAL 9011, матовое золото RAL 1032. Доступны в вариантах с наружной рамкой (TRIM), скрытой без рамки для гипсокартона (TRIMLESS), или с рамкой и улучшенной фронтальной защитой (IP65). Технология LED COB; доступен в цветовой температуре 2700 К, 3000 К о 4000 К; защита IP20; класс изоляции II; Срок службы светодиодов 50 000 ч L70B50. Доступен и в диммируемой версии 1-10V, DALI и PUSH.

UGR Изделие с UGR <19.

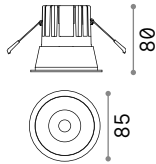
Источник	LED COB
Мощность	11W / 20W
Драйвер	On/Off
включен	
Драйверы	1-10V/Push / DALI/Push
доступны	
ССТ	2700 К / 3000 К / 4000 К
CRI	≥80 / ≥90
UGR	<19
Длительность	50.000 h
ЛЕД	
Класса изоляции	II
IP	20 / 65
Материал	Алюминий
Гарантия	5 лет





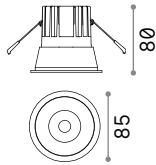
Game Trim Round

LED COB CREE Драйвер ON/OFF включен - CRI ≥80



⌀ 75 mm
0,280 Kg/0,0011 m³

Мощнос.	Угол	Lumen	CCT	Отделка	Код
11W	36°	1000 lm	2700 K	Белый +	285429
		1100 lm	3000 K	Серебро +	192284
				Белый +	192291
				Чёрный +	192277
				Золото +	192307
		1250 lm	4000 K	Белый +	267975



⌀ 75 mm
0,280 Kg/0,0011 m³

Мощнос.	Угол	Lumen	CCT	Отделка	Код
11W	36°	1000 lm	2700 K	Чёрный +	285412
		1100 lm	3000 K	Серебро +	192321
				Белый +	192338
				Чёрный +	192314
				Золото +	192345
				1250 lm	4000 K

IP65

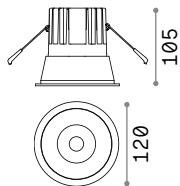
Мощнос.	Угол	Lumen	CCT	Отделка	Код
11W	36°	1100 lm	3000 K	Белый +	313191
				Чёрный +	327754

new

new

DIMMABLE DRIVER* Аксессуары

Мощнос.	Output	Размер (Д x В x Г)	Код	
1-10V/Push	20 W	250 mA	111x22x52 mm	217253
DALI/Push	12 W	250 mA	132x20x30 mm	202396



⌀ 110 mm
0,660 Kg/0,0033 m³

LED COB BRIDGELUX Драйвер ON/OFF включен - CRI ≥90

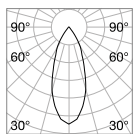
Мощнос.	Угол	Lumen	CCT	Отделка	Код
20W	24°	2350 lm	3000 K	Белый +	273174
				Чёрный +	273167



Light beam: ACCENT



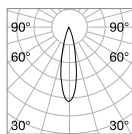
Light beam: SPOT



m	lx	cm
1	1545	0,69
2	386	1,38
3	171	2,07
4	96	2,77
5	61	3,46



CRI≥90 11W 36° 1100lm 3000K



m	lx	cm
1	8645	0,41
2	2161	0,83
3	961	1,20
4	540	1,70
5	346	2,10



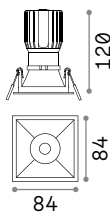
CRI≥90 20W 24° 2350lm 3000K

* Необходимо заказать диммируемые блоки питания вместе с изделием, и они уже будут включены в комплекте с приборами на замену блоков питания on-off.



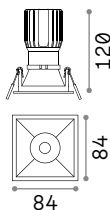
Game Trim Square

LED COB CREE Драйвер ON/OFF включен - CRI ≥80



75 x 75 mm
0,270 Kg/0,0011 m³

Мощнос.	Угол	Lumen	CCT	Отделка	Код
11W	36°	1000 lm	2700 K	Белый +	285443
		1100 lm	3000 K	Белый +	192376
				Чёрный +	192352



75 x 75 mm
0,270 Kg/0,0011 m³

Мощнос.	Угол	Lumen	CCT	Отделка	Код
11W	36°	1000 lm	2700 K	Чёрный +	285436
		1100 lm	3000 K	Белый +	192406
				Чёрный +	192383

IP65

Мощнос.	Угол	Lumen	CCT	Отделка	Код
11W	36°	1100 lm	3000 K	Белый +	313207
				Чёрный +	327761

new

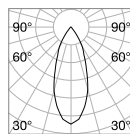
new

DIMMABLE DRIVER* Аксессуары

	Мощнос.	Output	Размер (Д x В x Г)	Код
1-10V/Push	20 W	250 mA	111 x 22 x 52 mm	217253
DALI/Push	12 W	250 mA	132 x 20 x 30 mm	202396



Light beam: ACCENT



m	lx	Øm
1	1545	0,69
2	386	1,38
3	171	2,07
4	96	2,77
5	61	3,46

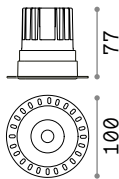


CRI≥90 11W 36° 1100lm 3000K

* Необходимо заказать диммируемые блоки питания вместе с изделием, и они уже будут включены в комплекте с приборами на замену блоков питания on-off.



Game Trimless



⌀ 75 mm

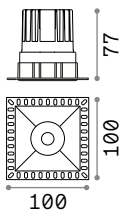
0,300 Kg/0,0011 m³

LED COB CREE Драйвер ON/OFF включен - CRI ≥80

Мощнос.	Угол	Lumen	CCT	Отделка	Код
11W	36°	1100 lm	3000 K	Белый	319667
				Чёрный	319650

new

new



75 x 75 mm

0,300 Kg/0,0011 m³

LED COB CREE Драйвер ON/OFF включен - CRI ≥80

Мощнос.	Угол	Lumen	CCT	Отделка	Код
11W	36°	1100 lm	3000 K	Белый	319681
				Чёрный	319674

new

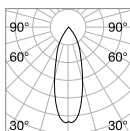
new

DIMMABLE DRIVER* Аксессуары

	Мощнос.	Output	Размер (Д x В x Г)	Код
1-10V/Push	20 W	250 mA	111x22x52 mm	217253
DALI/Push	12 W	250 mA	132x20x30 mm	202396



Light beam: ACCENT




m	Ix	Øm
1	1609	0,60
2	402	1,20
3	179	1,80
4	101	2,40
5	64	3,00



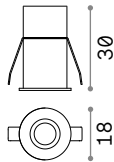
CRI≥80 11W 36° 1100lm 3000K

* Необходимо заказать диммируемые блоки питания вместе с изделием, и они уже будут включены в комплекте с приборами на замену блоков питания on-off.



One

Источник	LED SMD	CRI	≥90
Мощность	2W / 3W	Длительность ЛЕД	30.000 h
Драйвер	On/Off	Класса изоляции	II
включен		IP	20
Драйверы	No	Материал	Алюминий
доступны		Гарантия	5 лет
ССТ	3000 K		

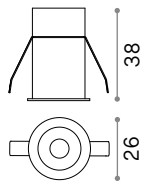


LED SMD Драйвер ON/OFF включен*

Мощнос.	Угол	Lumen	ССТ	Отделка	Код
2W	23°	130 lm	3000 K	Белый	274768

⌀ 17 mm

0,050 Kg/0,0001 m³

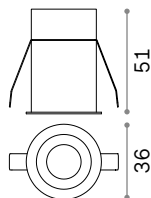


LED SMD Драйвер ON/OFF включен*

Мощнос.	Угол	Lumen	ССТ	Отделка	Код
2W	30°	130 lm	3000 K	Белый	274775

⌀ 25 mm

0,070 Kg/0,0001 m³



LED SMD Драйвер ON/OFF включен*

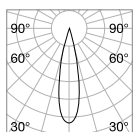
Мощнос.	Угол	Lumen	ССТ	Отделка	Код
3W	23°	270 lm	3000 K	Белый	274782

⌀ 35 mm

0,100 Kg/0,0003 m³



Light beam: SPOT



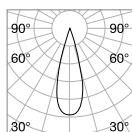
m	lx	Øm
1	372	0,40
2	93	0,81
3	41	1,20
4	23	1,60
5	15	2,00



CRI≥90 2W 23° 130lm 3000K



Light beam: SPOT



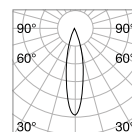
m	lx	Øm
1	307	0,53
2	77	1,10
3	34	1,60
4	19	2,10
5	12	2,70



CRI≥90 2W 30° 130lm 3000K



Light beam: SPOT



m	lx	Øm
1	866	0,40
2	216	0,80
3	96	1,20
4	54	1,60
5	35	2,00



CRI≥90 3W 23° 270lm 3000K

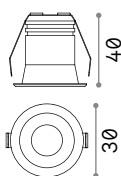
* Размер Д 38,3 x В 16,5 x Г 19,3 mm



757

Virus

Источник	LED SMD	CRI	≥90
Мощность	3W	Длительность ЛЕД	50.000 h
Драйвер включен	On/Off	Класса изоляции	II
Драйверы доступны	No	IP	20
ССТ	3000 K	Материал	Алюминий
		Гарантия	5 лет



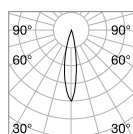
⌀ 30 mm
0,070 Kg/0,0003 m³

LED SMD OSRAM Драйвер ON/OFF включен

Мощнос.	Угол	Lumen	ССТ	Отделка	Код
3W	20°	210 lm	3000 K	Белый +	244808
				Золото +	244822
				Чёрный +	244846
				Золото +	244853



Light beam: SPOT



m	lx	Øm
1	1374	0,30
2	344	0,60
3	153	0,91
4	86	1,20
5	55	1,50



CRI≥90 3W 20° 210lm 3000K



244808



244822



244846



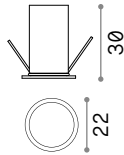
244853



Quark new

Источник	LED COB / SMD
Мощность	2W / 3W / 5W / 8W
Драйвер	On/Off
включен	
Драйверы	No
доступны	
ССТ	3000 K

CRI	≥90
Длительность ЛЕД	30.000 h
Класса изоляции	II
IP	20
Материал	Алюминий
Гарантия	5 лет



⌀ 18 mm

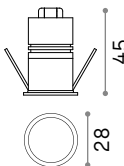
0,020 Kg/0,0004 m³

LED SMD BRIDGELUX Драйвер ON/OFF включен

Мощнос.	Угол	Lumen	ССТ	Отделка	Код
2W	30°	180 lm	3000 K	Белый	327471
				Чёрный	305844

new

new



⌀ 25 mm

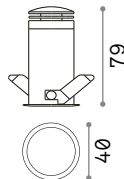
0,070 Kg/0,0004 m³

LED SMD BRIDGELUX Драйвер ON/OFF включен

Мощнос.	Угол	Lumen	ССТ	Отделка	Код
3W	25°	250 lm	3000 K	Белый	327488
				Чёрный	305851

new

new



⌀ 35 mm

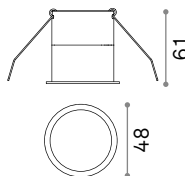
0,140 Kg/0,0004 m³

LED SMD BRIDGELUX Драйвер ON/OFF включен

Мощнос.	Угол	Lumen	ССТ	Отделка	Код
5W	30°	320 lm	3000 K	Белый	307756
				Чёрный	327495

new

new



⌀ 45 mm

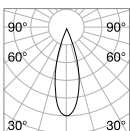
0,170 Kg/0,0005 m³

LED COB CITIZEN Драйвер ON/OFF включен

Мощнос.	Угол	Lumen	ССТ	Отделка	Код
8W	30°	720 lm	3000 K	Белый	258478
				Чёрный	258461



Light beam: ACCENT



m	lx	Øm
1	1446	0,54
2	362	1,10
3	161	1,60
4	90	2,20
5	56	2,70



CRI≥80 8W 30° 720lm 3000K



761

Off

Встраиваемый артикул из литого алюминия с круглой шайбой, доступный в трёх размерах, подходит для установки на потолки из гипсокартона. Матовая чёрная краска RAL 9005 и матовая белая RAL 9016. Встроенные LED охлаждены пассивно; технология COB (Chip on Board) для максимальной эффективности; UGR < 19; начальный биннинг ≤3-Step MacAdam; доступный в температуре цвета 3000К и 4000К; CRI ≥ 90; степень защиты IP54, класс изоляции II; по желанию диммируемый 1-10V, DALI и Push; рок службы светодиода 50.000 часов L80B50. Его идеальным размещением являются ОФИСЫ, КОММЕРЧЕСКИЕ места и вообще где присутствуют терминалы и необходимая гарантия контроля высокого ослепления. Высокая цветопередача делает его идеальным также для выставочных мест и для оценки товара в шоурумах и площадях продажи РОЗНИЧНОГО сектора.

PRO

Высокотехнологичное изделие из высококачественных материалов, предназначенный для профессионального использования.

UGR

Изделие с UGR <19.

IP54

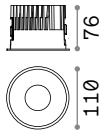
Степень защиты IP54.

Источник	LED COB
Мощность	15W / 28W / 42W
Драйвер	On/Off
включен	
Драйверы	1-10V / DALI / Push
доступны	
MacAdam	SDCM 3
ССТ	3000 К / 4000 К
CRI	≥90
UGR	<19
Длительность	50.000 h
ЛЕД	
Класса изоляции	II
IP	54
Материал	Алюминий
Гарантия	5 лет





Off

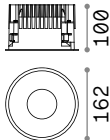


⌀ 100 mm

0,460 Kg/0,0021 m³

LED COB CITIZEN Драйвер TRIDONIC ON/OFF включ.

Мощнос.	Угол	Lumen	CCT	Отделка	Код
15 W	50°	1350 lm	3000 K	Белый	266497
				Чёрный	266558
		1450 lm	4000 K	Белый	266503
				Чёрный	266565

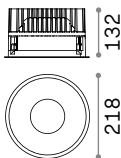


⌀ 150 mm

0,990 Kg/0,0045 m³

LED COB CITIZEN Драйвер TRIDONIC ON/OFF включ.

Мощнос.	Угол	Lumen	CCT	Отделка	Код
28 W	60°	2900 lm	3000 K	Белый	266510
				Чёрный	266572
		3150 lm	4000 K	Белый	266527
				Чёрный	266589



⌀ 205 mm

1,850 Kg/0,0094 m³

LED COB CITIZEN Драйвер TRIDONIC ON/OFF включ.

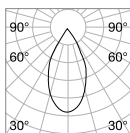
Мощнос.	Угол	Lumen	CCT	Отделка	Код
42 W	60°	4150 lm	3000 K	Белый	266534
				Чёрный	266596
		4500 lm	4000 K	Белый	266541
				Чёрный	266602

DIMMABLE DRIVER* Аксессуары

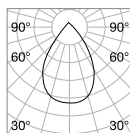
Модель	Контроль	Мощнос.	Output	Размер (Д x В x Г)	Код
Off 15 W	1-10V/Push	20 W	350 mA	105 x 20 x 50 mm	266657
	DALI	20 W	350 mA	120 x 29 x 51 mm	266701
Off 28 W	1-10V/Push	22 W	700 mA	100 x 20 x 65 mm	266671
	DALI	32 W	700 mA	108 x 30 x 44 mm	266725
Off 42 W	1-10V	42 W	1050 mA	120 x 20 x 75 mm	266688
	DALI/Push	45 W	1050 mA	150 x 30 x 43 mm	266732



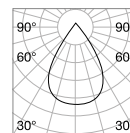
Light beam: **WIDE**



CRI≥90 15W 50° 1350lm 3000K



CRI≥90 28W 60° 2900lm 3000K



CRI≥90 42W 60° 4150lm 3000K

* Необходимо заказать диммируемые блоки питания вместе с изделием, и они уже будут включены в комплекте с приборами на замену блоков питания on-off.



765

Deep

Источник	LED SMD	CRI	≥80
Мощность	10W / 20W / 30W	Длительность ЛЕД	50.000 h
Драйвер	On/Off	Класса изоляции	II
включен		IP	20
Драйверы	1-10V / DALI / Push	Материал	Алюминий
доступны		Гарантия	5 лет
ССТ	3000 K / 4000 K		

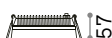


⌀ 90 mm

0,160 Kg/0,0014 m³

LED SMD Драйвер ON/OFF включен

Мощнос.	Угол	Lumen	ССТ	Отделка	Код
10W	70°	1350 lm	3000 K	Белый	249018
		1450 lm	4000 K	Белый	249025

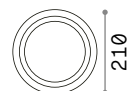


⌀ 145 mm

0,360 Kg/0,0037 m³

LED SMD Драйвер ON/OFF включен

Мощнос.	Угол	Lumen	ССТ	Отделка	Код
20W	77°	2750 lm	3000 K	Белый	249032
		2950 lm	4000 K	Белый	249049



⌀ 200 mm

0,650 Kg/0,0053 m³

LED SMD Драйвер ON/OFF включен

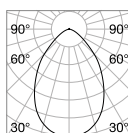
Мощнос.	Угол	Lumen	ССТ	Отделка	Код
30W	77°	4150 lm	3000 K	Белый	248783
		4350 lm	4000 K	Белый	248790

DIMMABLE DRIVER* Аксессуары

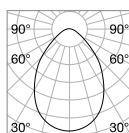
Модель	Контроль	Мощнос.	Output	Размер (Д x В x Г)	Код
Deep 10W	1-10V	10W	300 mA	135 x 20 x 30 mm	248950
	DALI/Push	12W	300 mA	135 x 20 x 30 mm	248967
Deep 20W	1-10V/Push	35W	500 mA	124 x 22 x 79 mm	248974
	DALI/Push	35W	500 mA	167 x 32 x 41 mm	248981
Deep 30W	1-10V/Push	54W	750 mA	167 x 32 x 41 mm	248998
	DALI/Push	45W	700 mA	167 x 30 x 39 mm	249001



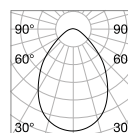
Light beam: WIDE



m	lx	см
1	625	1,43
2	156	2,86
3	69	4,30
4	39	5,73
5	25	7,16



m	lx	см
1	1056	1,60
2	264	3,20
3	117	4,81
4	66	6,41
5	42	8,01



m	lx	см
1	1644	1,60
2	411	3,20
3	183	4,81
4	103	6,41
5	66	8,01



CRI≥80 10W 70° 1350lm 3000K

CRI≥80 20W 77° 2750lm 3000K

CRI≥80 30W 77° 4150lm 3000K

* Необходимо заказать диммируемые блоки питания вместе с изделием, и они уже будут включены в комплекте с приборами на замену блоков питания on-off.



Basic

Встраиваемый спот из литого алюминия с круглой шайбой, подходит для установки на потолки из гипсокартона. Белое матовое покрытие; технология COB (Chip on Board) и SMD; доступен в температуре цвета 3000К и 4000К и с тремя разными оптиками; CRI ≥ 80 ; фронтальная защита IP44 (после установления изделия); класс изоляции II; срок службы светодиода 30.000 часов L70B50.

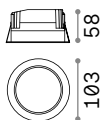
IP44 Степень защиты IP44.

Источник	LED COB / SMD
Мощность	10W / 15W / 20W / 30W
Драйвер включен	On/Off
Драйверы доступны	1-10V / DALI / Push
MacAdam	SDCM ≤ 3
ССТ	3000 К / 4000 К
CRI	≥ 80
Длительность	30.000 h
ЛЕД	
Класса изоляции	II
IP	44
Материал	Алюминий
Гарантия	5 лет





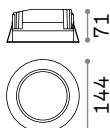
Basic Accent



① 90 mm
0,400 Kg/0,0017 m³

LED COB PHILIPS Драйвер PHILIPS ON/OFF включен

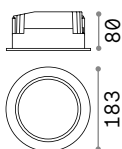
Мощнос.	Угол	Lumen	CCT	Отделка	Код
10 W	45°	1050 lm	3000 K	Белый	193458
		1200 lm	4000 K	Белый	193359



① 125 mm
0,660 Kg/0,0027 m³

LED COB PHILIPS Драйвер PHILIPS ON/OFF включен

Мощнос.	Угол	Lumen	CCT	Отделка	Код
15 W	52°	1500 lm	3000 K	Белый	193465
		1550 lm	4000 K	Белый	193366
20 W		1950 lm	3000 K	Белый	193472
		2050 lm	4000 K	Белый	193373



① 160 mm
1,250 Kg/0,0056 m³

LED COB PHILIPS Драйвер PHILIPS ON/OFF включен

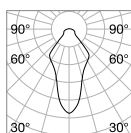
Мощнос.	Угол	Lumen	CCT	Отделка	Код
30 W	46°	2500 lm	3000 K	Белый	193489
		2550 lm	4000 K	Белый	193380

DIMMABLE DRIVER* Аксессуары

Модель	Контроль	Мощнос.	Output	Размер (Д x В x Г)	Код
Basic 10 W	1-10V	12 W	300 mA	150 x 29 x 43 mm	218823
	DALI/Push	10 W	300 mA	130 x 30 x 43 mm	220772
Basic 15 W	1-10V	15 W	450 mA	150 x 29 x 43 mm	218830
	DALI/Push	17 W	450 mA	130 x 30 x 43 mm	220796
Basic 20 W	DALI/Push	25 W	700 mA	130 x 30 x 43 mm	220789
Basic 30 W	1-10V	31 W	900 mA	150 x 29 x 43 mm	218854
	DALI/Push	45 W	900 mA	150 x 30 x 43 mm	220802



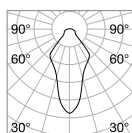
Light beam: ACCENT



m	lx	эм
1	533	0,81
2	133	1,62
3	59	2,44
4	33	3,25
5	21	4,07



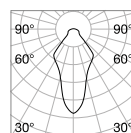
CRI≥80 10W 45° 1050lm 3000K



m	lx	эм
1	719	0,98
2	179	1,96
3	79	2,95
4	44	3,93
5	28	4,92



CRI≥80 15W 52° 1500lm 3000K



m	lx	эм
1	1250	0,92
2	312	1,84
3	138	2,76
4	78	3,69
5	50	4,61

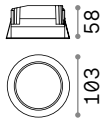


CRI≥80 30W 46° 2500lm 3000K

* Необходимо заказать диммируемые блоки питания вместе с изделием, и они уже будут включены в комплекте с приборами на замену блоков питания on-off.



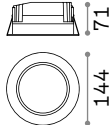
Basic Wide



① 90 mm
0,370 Kg/0,0017 m³

LED SMD SAMSUNG Драйвер PHILIPS ON/OFF включен

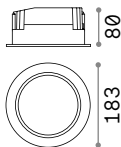
Мощнос.	Угол	Lumen	CCT	Отделка	Код
10 W	85°	1150 lm	3000 K	Белый	193519
		1200 lm	4000 K	Белый	193403



① 125 mm
0,630 Kg/0,0027 m³

LED SMD SAMSUNG Драйвер PHILIPS ON/OFF включен

Мощнос.	Угол	Lumen	CCT	Отделка	Код
15 W	87°	1750 lm	3000 K	Белый	193526
		1800 lm	4000 K	Белый	193410
20 W		2400 lm	3000 K	Белый	193533
		2500 lm	4000 K	Белый	193427



① 160 mm
1,130 Kg/0,0056 m³

LED SMD SAMSUNG Драйвер PHILIPS ON/OFF включен

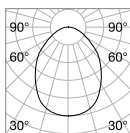
Мощнос.	Угол	Lumen	CCT	Отделка	Код
30 W	90°	3050 lm	3000 K	Белый	193540
		3150 lm	4000 K	Белый	193434

DIMMABLE DRIVER* Аксессуары

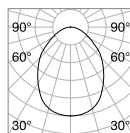
Модель	Контроль	Мощнос.	Output	Размер (Д x В x Г)	Код
Basic 10 W	1-10V	12 W	300 mA	150 x 29 x 43 mm	218823
	DALI/Push	10 W	300 mA	130 x 30 x 43 mm	220772
Basic 15 W	1-10V	15 W	450 mA	150 x 29 x 43 mm	218830
	DALI/Push	17 W	450 mA	130 x 30 x 43 mm	220796
Basic 20 W	DALI/Push	25 W	700 mA	130 x 30 x 43 mm	220789
Basic 30 W	1-10V	31 W	900 mA	150 x 29 x 43 mm	218854
	DALI/Push	45 W	900 mA	150 x 30 x 43 mm	220802



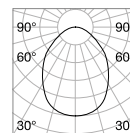
Light beam: WIDE



m	lx	эм
1	188	1,84
2	47	3,69
3	20	5,54
4	11	7,39
5	7	9,24



m	lx	эм
1	318	1,72
2	79	3,44
3	35	5,17
4	19	6,89
5	12	8,61



m	lx	эм
1	591	1,84
2	147	3,69
3	65	5,53
4	36	7,38
5	23	9,23



CRI≥80 10W 85° 1150lm 3000K

CRI≥80 15W 87° 1750lm 3000K

CRI≥80 30W 90° 3050lm 3000K

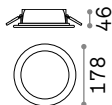
* Необходимо заказать диммируемые блоки питания вместе с изделием, и они уже будут включены в комплекте с приборами на замену блоков питания on-off.



Basic IP65 new

IP65 CRI ≥90 50.000 h АЛЮМИНИЙ

IP65 Степень защиты IP65.



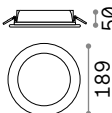
① 155 mm

0,300 Kg/0,0036 м³

LED SMD OSRAM Драйвер ON/OFF включен

Мощнос.	Угол	Lumen	CCT	Отделка	Код
15 W	105°	1550 lm	3000 K	Белый	312118

new



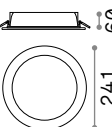
① 160 mm

0,450 Kg/0,0041 м³

LED SMD OSRAM Драйвер ON/OFF включен

Мощнос.	Угол	Lumen	CCT	Отделка	Код
20 W	105°	2250 lm	3000 K	Белый	312125

new



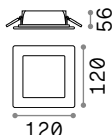
① 205 mm

0,650 Kg/0,0068 м³

LED SMD OSRAM Драйвер ON/OFF включен

Мощнос.	Угол	Lumen	CCT	Отделка	Код
28 W	105°	3200 lm	3000 K	Белый	312132

new



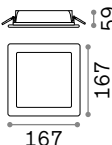
① 105 x 105 mm

0,300 Kg/0,0020 м³

LED SMD OSRAM Драйвер ON/OFF включен

Мощнос.	Угол	Lumen	CCT	Отделка	Код
15 W	100°	1550 lm	3000 K	Белый	312156

new



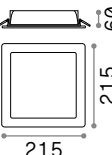
① 145 x 145 mm

0,500 Kg/0,0037 м³

LED SMD OSRAM Драйвер ON/OFF включен

Мощнос.	Угол	Lumen	CCT	Отделка	Код
18 W	100°	1850 lm	3000 K	Белый	312163

new



① 185 x 185 mm

0,700 Kg/0,0055 м³

LED SMD OSRAM Драйвер ON/OFF включен

Мощнос.	Угол	Lumen	CCT	Отделка	Код
25 W	100°	2750 lm	3000 K	Белый	312170

new

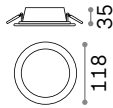


Light beam: **WIDE**



Groove

IP20 CRI ≥80 30.000 h АЛЮМИНИЙ

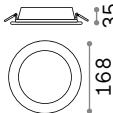


① 100 mm

0,220 Kg/0,0012 m³

LED SMD AND DRIVER Включен

Мощнос.	Угол	Lumen	CCT	Отделка	Код
10 W	110°	1250 lm	3000 K	Белый	123974
		1350 lm	4000 K	Белый	147666

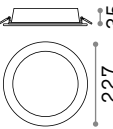


① 150 mm

0,410 Kg/0,0023 m³

LED SMD AND DRIVER Включен

Мощнос.	Угол	Lumen	CCT	Отделка	Код
20 W	110°	2600 lm	3000 K	Белый	123998
		2700 lm	4000 K	Белый	147673

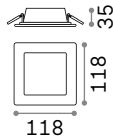


① 205 mm

0,660 Kg/0,0036 m³

LED SMD AND DRIVER Включен

Мощнос.	Угол	Lumen	CCT	Отделка	Код
30 W	110°	3800 lm	3000 K	Белый	124018
		4050 lm	4000 K	Белый	147680

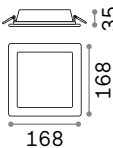


① 100 x 100 mm

0,270 Kg/0,0012 m³

LED SMD AND DRIVER Включен

Мощнос.	Угол	Lumen	CCT	Отделка	Код
10 W	110°	1200 lm	3000 K	Белый	123981

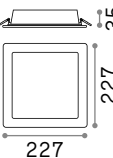


① 150 x 150 mm

0,540 Kg/0,0023 m³

LED SMD AND DRIVER Включен

Мощнос.	Угол	Lumen	CCT	Отделка	Код
20 W	110°	2450 lm	3000 K	Белый	124001



① 205 x 205 mm

0,850 Kg/0,0036 m³

LED SMD AND DRIVER Включен

Мощнос.	Угол	Lumen	CCT	Отделка	Код
30 W	110°	3900 lm	3000 K	Белый	124025

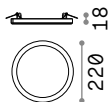


Light beam: **WIDE**



Aura

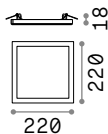
Источник	LED SMD	CRI	≥90
Мощность	20W	Длительность ЛЕД	30.000 h
Драйвер	On/Off	Класса изоляции	II
включен		IP	20
Драйверы	Нет	Материал	Алюминий
доступны		Гарантия	5 лет
ССТ	3000 K / 4000 K		



LED SMD Драйвер ON/OFF включен

⌀ min 65-max 205 mm
0,350 Kg/0,0018 m³

Мощнос.	Угол	Lumen	ССТ	Отделка	Код
20 W	115°	2050 lm	3000 K	Белый	290799
				Чёрный	290775
		2100 lm	4000 K	Белый	306346
				Чёрный	306360



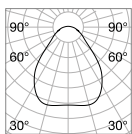
LED SMD Драйвер ON/OFF включен

⌀ min 65-max 205 mm
0,400 Kg/0,0018 m³

Мощнос.	Угол	Lumen	ССТ	Отделка	Код
20 W	115°	2200 lm	3000 K	Белый	290836
				Чёрный	290812
		2250 lm	4000 K	Белый	306384
				Чёрный	306407



Light beam: **WIDE**



m	lx	Øm
1	1470	1,79
2	367	3,59
3	163	5,38
4	92	7,18
5	59	8,97



CRI≥80 20W 115° 2050lm 3000K

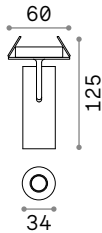


P. 309



Play

Источник	LED COB	CRI	≥90
Мощность	7W	Длительность ЛЕД	30.000 h
Драйвер включен	On/Off	Класса изоляции	II
Драйверы доступны	Нет	IP	20
ССТ	3000 K	Материал	Алюминий
		Гарантия	5 лет



LED COB Драйвер ON/OFF включен

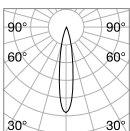
Мощнос.	Угол	Lumen	ССТ	Отделка	Код
7W	17°	520 lm	3000 K	Белый	258270
				Чёрный	268088

90° 355° 45 mm

 0,220 Kg/0,0014 m³



Light beam: SPOT



m	lx	Øm
1	2632	0,31
2	658	0,63
3	292	0,94
4	164	1,30
5	105	1,60



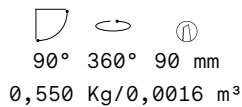
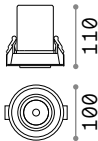
CRI≥90 7W 17° 520lm 3000K





Nova

Источник	LED COB	CRI	≥90
Мощность	12W / 30W	Длительность ЛЕД	50.000 h
Драйвер	On/Off	Класса изоляции	II
включен		IP	20
Драйверы	1-10V / DALI / Push	Материал	Алюминий
доступны		Гарантия	5 лет
ССТ	3000 K / 4000 K		

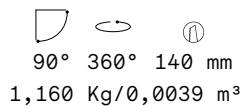
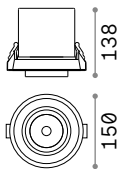


LED COB PHILIPS Драйвер ON/OFF включен - UGR <19

Мощнос.	Угол	Lumen	ССТ	Отделка	Код
12W	38°	1000 lm	3000 K	Белый	248165
				Чёрный	248189
		1100 lm	4000 K	Белый	267937
				Чёрный	267920

DIMMABLE DRIVER* Аксессуары

	Мощнос.	Output	Размер (Д x В x Г)	Код
1-10V / Push	15 W	300 mA	111 x 22 x 52 mm	243993
DALI / Push	12 W	300 mA	132 x 20 x 30 mm	243986



LED COB PHILIPS Драйвер ON/OFF включен - UGR <22

Мощнос.	Угол	Lumen	ССТ	Отделка	Код
30W	38°	3000 lm	3000 K	Белый	248172
				Чёрный	248196
		3250 lm	4000 K	Белый	267951
				Чёрный	267944

DIMMABLE DRIVER* Аксессуары

	Мощнос.	Output	Размер (Д x В x Г)	Код
1-10V / Push	36 W	750 mA	167 x 32 x 41 mm	248370
DALI / Push	36 W	700 mA	135 x 24 x 72 mm	248592

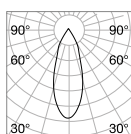


LENS

Модель	Необходимый	Угол	Код
Nova 12W	Нет	15°	244013
Nova 30W	Нет	15°	248608



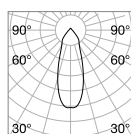
Light beam: ACCENT



m	lx	0m
1	1768	0,66
2	442	1,32
3	196	1,97
4	111	2,63
5	71	3,29



CRI≥90 12W 38° 1000lm 3000K



m	lx	0m
1	4671	0,64
2	1168	1,28
3	519	1,93
4	292	2,57
5	187	3,21



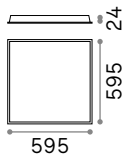
CRI≥90 30W 38° 3000lm 3000K

* Необходимо заказать диммируемые блоки питания вместе с изделием, и они уже будут включены в комплекте с приборами на замену блоков питания on-off.



Led Panel

Источник	LED SMD	CRI	≥80 / ≥90
Мощность	40W	UGR	<19
Драйвер	On/Off	Длительность ЛЕД	25.000 h
включен		Класса изоляции	II
Драйверы	1-10V / DALI / Push	IP	20
доступны		Материал	Алюминий
ССТ	3000 K / 4000 K	Гарантия	5 лет



2,200 Kg/0,0144 m³
К.во закупки 2 штуки

LED SMD Драйвер ON/OFF включен

CRI ≥80

Мощнос.	Угол	Lumen	ССТ	Отделка	Код
40W	81°	4150 lm	3000 K	Белый	249711
		4450 lm	4000 K	Белый	249728

CRI ≥90

Мощнос.	Угол	Lumen	ССТ	Отделка	Код
40W	81°	3550 lm	3000 K	Белый	246390
		3800 lm	4000 K	Белый	244181

DIMMABLE DRIVER* Аксессуары

	Мощнос.	Output	Размер (Д x В x Г)	Код
1-10V	42 W	1000 mA	125 x 26 x 83 mm	247854
DALI/Push	45 W	1000 mA	106 x 28 x 69 mm	247847



KIT PENDANT

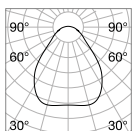
KIT SURFACE

RECESSED FRAME**

Необходимый	К. проводов	Длина прово.	Код
Нет	4	1000 mm	244198
Нет			244204
Нет			267692



Light beam: WIDE




m	lx	Øm
1	1470	1,79
2	367	3,59
3	163	5,38
4	92	7,18
5	59	8,97



CRI≥80 40W 81° 4150lm 3000K

* Необходимо заказать диммируемые блоки питания вместе с изделием, и они уже будут включены в комплекте с приборами на замену блоков питания on-off.

**RECESSED FRAME  607 x 607 mm



Lika **new**

Прямоугольный светодиодный встраиваемый прожектор из литого под давлением алюминия, окрашенный в чёрный или белый цвет, с отражателем из глянцевого чёрного поликарбоната. Доступны в версиях TRIM и SLIM с рамкой для установки на панели или потолка, или TRIMLESS со скрытой утопленной кромкой для установки на гипсокартонные потолки. Модули доступны с двумя, пятью или десятью источниками света. Специально разработанный для предотвращения бликов (UGR<16), он лучше всего подходит для размещения в **ОФИСНЫХ** и **КОММЕРЧЕСКИХ** помещениях или в минималистичных жилых интерьерах. Встроенный светодиодный источник света; цветовые температуры 3000 К и 4000 К; высокая цветопередача CRI \geq 90; защита IP20, класс изоляции II; срок службы светодиодов 50 000 ч L70B50. Доступен и в диммируемой версии 1-10V, DALI и PUSH.

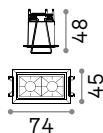
UGR Изделие с UGR <16.

Источник	LED COB / SMD
Мощность	6W / 12W / 20W
Драйвер включен	On/Off
Драйверы доступны	DALI / Push
ССТ	3000 К / 4000 К
CRI	\geq 90
UGR	<16
Длительность	50.000 h
ЛЕД	
Класса изоляции	II
IP	20
Материал	Алюминий
Гарантия	5 лет





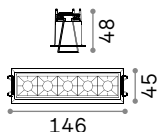
Lika Trim



68 x 37 mm
0,130 Kg/0,0005 m³

LED COB OSRAM Драйвер ON/OFF включен

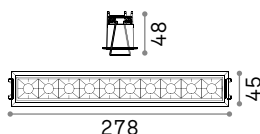
Мощнос.	Угол	Lumen	CCT	Отделка	Код
6W	29°	480 lm	3000 K	Чёрный + <input type="checkbox"/> <input checked="" type="checkbox"/>	206196
		520 lm	4000 K	Чёрный + <input type="checkbox"/> <input checked="" type="checkbox"/>	267869



140 x 37 mm
0,320 Kg/0,0013 m³

LED COB OSRAM Драйвер ON/OFF включен

Мощнос.	Угол	Lumen	CCT	Отделка	Код
12W	29°	1200 lm	3000 K	Чёрный + <input type="checkbox"/> <input checked="" type="checkbox"/>	206219
		1250 lm	4000 K	Чёрный + <input type="checkbox"/> <input checked="" type="checkbox"/>	267876



273 x 37 mm
0,480 Kg/0,0016 m³

LED COB OSRAM Драйвер ON/OFF включен

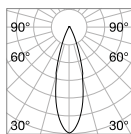
Мощнос.	Угол	Lumen	CCT	Отделка	Код
20W	29°	1750 lm	3000 K	Чёрный + <input type="checkbox"/> <input checked="" type="checkbox"/>	206233
		1850 lm	4000 K	Чёрный + <input type="checkbox"/> <input checked="" type="checkbox"/>	267883

DIMMABLE DRIVER* Аксессуары

Модель	Контроль	Мощнос.	Output	Размер (Д x В x Г)	Код
Lika 6W	DALI	10W	700 mA	132x20x30 mm	267982
Lika 12W	DALI	12W	700 mA	135x24x72 mm	267999
Lika 20W	DALI/Push	25W	600 mA	135x24x72 mm	268002



Light beam: ACCENT

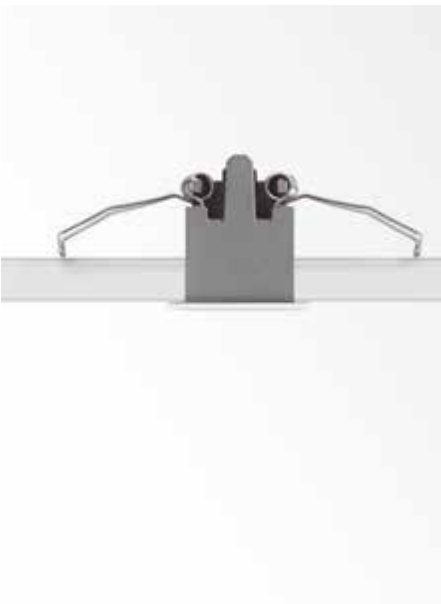


m	Ix	Øm
1	2091	0,58
2	523	1,16
3	232	1,74
4	131	2,32
5	70	2,90

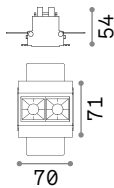


CRI≥90 12W 29° 12001m 3000K

* Необходимо заказать диммируемые блоки питания вместе с изделием, и они уже будут включены в комплекте с приборами на замену блоков питания on-off.



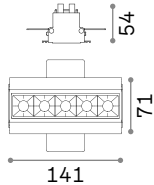
Lika Trimless



75 x 70 mm
0,220 Kg/0,0006 m³

LED COB OSRAM Драйвер ON/OFF включен

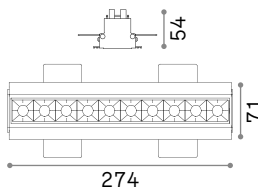
Мощнос.	Угол	Lumen	CCT	Отделка	Код
6 W	29°	480 lm	3000 K	Чёрный	■ 206202
		520 lm	4000 K	Чёрный	■ 267890



145 x 70 mm
0,390 Kg/0,0013 m³

LED COB OSRAM Драйвер ON/OFF включен

Мощнос.	Угол	Lumen	CCT	Отделка	Код
12 W	29°	1200 lm	3000 K	Чёрный	■ 206226
		1250 lm	4000 K	Чёрный	■ 267906



278 x 70 mm
0,720 Kg/0,0023 m³

LED COB OSRAM Драйвер ON/OFF включен

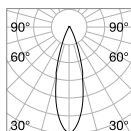
Мощнос.	Угол	Lumen	CCT	Отделка	Код
20 W	29°	1750 lm	3000 K	Чёрный	■ 206240
		1850 lm	4000 K	Чёрный	■ 267913

DIMMABLE DRIVER* Аксессуары

Модель	Контроль	Мощнос.	Output	Размер (Д x В x Г)	Код
Lika 6 W	DALI	10 W	700 mA	132 x 20 x 30 mm	267982
Lika 12 W	DALI	12 W	700 mA	135 x 24 x 72 mm	267999
Lika 20 W	DALI/Push	25 W	600 mA	135 x 24 x 72 mm	268002



Light beam: ACCENT



m	Ix	Øm
1	2786	0,58
2	696	1,16
3	309	1,74
4	174	2,32
5	111	2,90

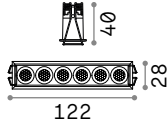


CRI≥90 12W 29° 12001m 3000K

* Необходимо заказать диммируемые блоки питания вместе с изделием, и они уже будут включены в комплекте с приборами на замену блоков питания on-off.



Lika Slim



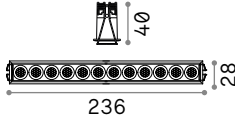
LED SMD Драйвер ON/OFF включен

Мощнос.	Угол	Lumen	CCT	Отделка	Код
10W	32°	1000 lm	3000 K	Белый	327501
				Чёрный	305813

new

new

117 x 23 mm
0,180 Kg/0,0013 m³



LED SMD Драйвер ON/OFF включен

Мощнос.	Угол	Lumen	CCT	Отделка	Код
19W	32°	2000 lm	3000 K	Белый	327518
				Чёрный	305837

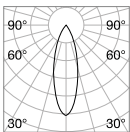
new

new

231 x 23 mm
0,300 Kg/0,0022 m³



Light beam: ACCENT

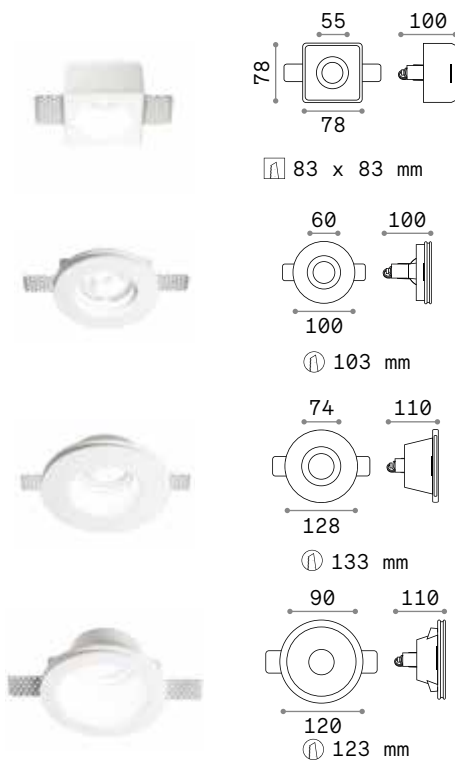


m	lx	Øm
1	1958	0,55
2	489	1,10
3	218	1,70
4	122	2,20
5	78	2,80



CRI≥90 12W 29° 1200mm 3000K





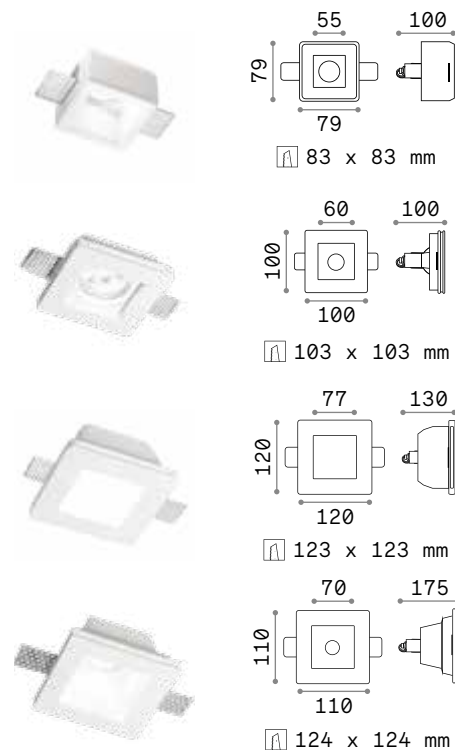
GU10 Не включен - Рекомендуемая лампочка **108292**

Мощнос.	Вес	Объём	Отделка	Код
max 35W	0,360 Kg	0,0016 m³	Белый	230580

Мощнос.	Вес	Объём	Отделка	Код
max 35W	0,240 Kg	0,0018 m³	Белый	150307

Мощнос.	Вес	Объём	Отделка	Код
max 35W	0,450 Kg	0,0032 m³	Белый	150130

Мощнос.	Вес	Объём	Отделка	Код
max 50W	0,420 Kg	0,0036 m³	Белый	139012



GU10 Не включен - Рекомендуемая лампочка **108292**


Мощнос.	Вес	Объём	Отделка	Код
max 35W	0,330 Kg	0,0016 m³	Белый	229997

Мощнос.	Вес	Объём	Отделка	Код
max 35W	0,330 Kg	0,0019 m³	Белый	150291

Мощнос.	Вес	Объём	Отделка	Код
max 35W	0,600 Kg	0,0037 m³	Белый	150116



Рассеиватель из стекла

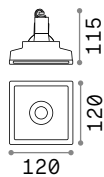
Мощнос.	Вес	Объём	Отделка	Код
max 50W	0,430 Kg	0,0023 m³	Белый	139029






Zephyr

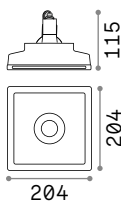
 IP20
  ГИПС

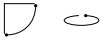



 123 x 123 mm
 0,880 Kg/0,0032 m³

GU10 Не включен - Рекомендуемая лампочка **108292**

Мощнос.	Отделка	Код
max 35W	Белый	150284




 20° 110°
 207 x 207 mm
 1,350 Kg/0,0075 m³

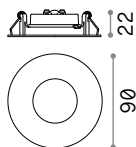
GU10 Не включен - Рекомендуемая лампочка **108292**

Мощнос.	Отделка	Код
max 35W	Белый	155722



Chill **new**





 IP20 CRI ≥80 25.000 h АЛЮМИНИЙ



⌀ 68 mm

0,050 Kg/0,0003 m³

LED SMD Драйвер ON/OFF включен

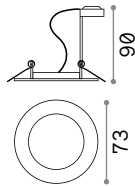
Мощнос.	Угол	Lumen	CCT	Отделка	Код		
7W	100°	680 lm	3000 K	Белый		316772	<i>new</i>
				Чёрный		327723	<i>new</i>
		700 lm	4000 K	Белый		327747	<i>new</i>
				Чёрный		327730	<i>new</i>



Light beam: **WIDE**

Jazz

IP20 ЦИНК



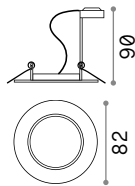
⌀ 60 mm
0,110 Kg/0,0019 m³
К.во закупки 3 штуки

GU10 Не включен - Рекомендуемая лампочка 108292

Мощнос.	Отделка	Код
max 50W	Белый	083117
	Анти. Лату.	083124
	Хром	083070
	Чёрный	243818
	Никель	083087

Swing

IP20 ЦИНК



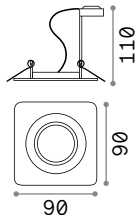
45° ⌀ 70 mm
0,200 Kg/0,0003 m³
К.во закупки 3 штуки

GU10 Не включен - Рекомендуемая лампочка 108292

Мощнос.	Отделка	Код
max 50W	Белый	083179
	Анти. Лату.	083186
	Хром	083131
	Чёрный	243825
	Никель	083148

Lounge

IP20 ЦИНК



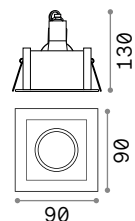
30° ⌀ 70 mm
0,160 Kg/0,0011 m³
К.во закупки 3 штуки

GU10 Не включен - Рекомендуемая лампочка 108292

Мощнос.	Отделка	Код
max 50W	Белый	138978

Funky

IP20 ЖЕЛЕЗО



80 x 68 mm
0,300 Kg/0,0006 m³

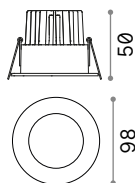
GU10 Не включен - Рекомендуемая лампочка 108292

Мощнос.	Отделка	Код
max 50W	Алюминий	083223
	Белый	083230
	Анти. Лату.	083247
	Хром	083193
	Чёрный	243849



Room-65

IP65 CRI ≥80 50.000 h АЛЮМИНИЙ

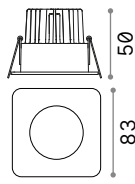


⌀ 68 mm

0,220 Kg/0,0011 m³

LED COB Драйвер ON/OFF включен

Мощнос.	Угол	Lumen	CCT	Отделка	Код
8W	38°	800 lm	3000 K	Белый	252025
				Чёрный	252032



⌀ 68 mm

0,240 Kg/0,0011 m³

LED COB Драйвер ON/OFF включен

Мощнос.	Угол	Lumen	CCT	Отделка	Код
8W	38°	800 lm	3000 K	Белый	252049
				Чёрный	252056

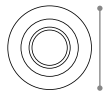
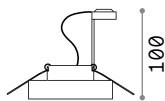


Light beam: ACCENT



Blues

IP20 СТЕКЛО



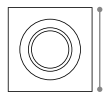
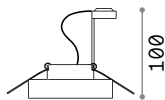
⌀ 60 mm

0,281 Kg/0,0031 м³

К.во закупки 3 штуки

GU10 Не включен - Рекомендуемая лампочка 108292

Мощнос.	Отделка	Код
max 50W	Прозрачн.	083254
	Белый	113999
	Серый	113982



⌀ 60 mm

0,340 Kg/0,0012 м³

К.во закупки 3 штуки

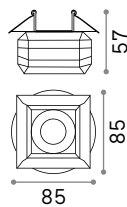
GU10 Не включен - Рекомендуемая лампочка 108292

Мощнос.	Отделка	Код
max 50W	Прозрачн.	114019



Soul

  IP20 ХРУСТАЛЯ

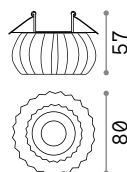


① 55 mm

0,340 Kg/0,0009 m³

G9 Не включен - Рекомендуемая лампочка 305486

Мощнос.	Отделка	Код
max 40W	Прозрачн.	107691



① 55 mm

0,400 Kg/0,0008 m³

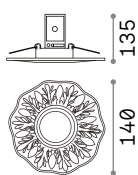
G9 Не включен - Рекомендуемая лампочка 305486

Мощнос.	Отделка	Код
max 40W	Прозрачн.	107707



Polka

□ △ IP20



① 65 mm

0,250 Kg/0,0022 m³

GU10 Не включен - Рекомендуемая лампочка 108292

Мощнос.	Материал	Отделка		Код
max 50W	Гипс	Белый	□	115597
	Алюминий	Латунь	■	115610
	Алюминий	Анти. Лату.	■	115580



115597



115610

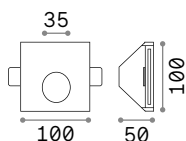


115580



Walky

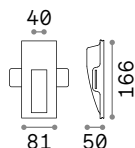
IP20
 CRI ≥ 90
 50.000 h ГИПС



100 x 100mm
 0,580 Kg/0,0009 m³

LED SMD AND DRIVER Включен

Мощнос.	Lumen	ССТ	Отделка	Код
1W	55lm	3000 K	Белый	249834



81 x 166 mm
 0,580 Kg/0,0012 m³

LED SMD AND DRIVER Включен

Мощнос.	Lumen	ССТ	Отделка	Код
1W	55lm	3000 K	Белый	249827



Light beam: **ASYMMETRICAL**




Наружные

Подвесы и потолочные СВЕТИЛЬНИКИ

Оглавление в алфавитном порядке

Bubble	814
Clio	808
Fiesta	815
Gun	811
Luna	807
Mib	814
Sole	806
Sunglasses	812
Techo	810
Urano	813
Xeno	812

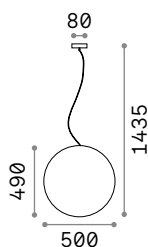
Оглавление по типологии

 new		
Sole 806	Luna 807	
 new	 new	 new
Clio 808	Clio 808	Clio 808
 new	 new	 new
Clio 808	Clio 808	Clio 808
 new		
Techo 810	Gun 811	Sunglasses 812
		
Xeno 812	Urano 813	Bubble 814
		
Mib 814	Fiesta 815	



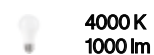
Sole new

Рассеиватель из пластикового материала опала цвета.
 Основание подвеса из алюминия.
 Электрический провод из ПВХ.

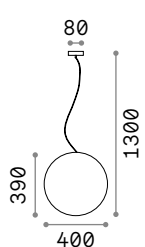


2,970 Kg / 0,1327 m³
E27 max 1x60W

136011 Белый

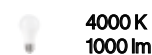


151991

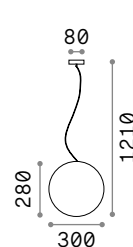


1,690 Kg / 0,0776 m³
E27 max 1x60W

136004 Белый

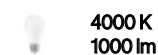


151991

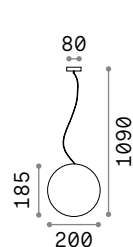


1,360 Kg / 0,0338 m³
E27 max 1x60W

135991 Белый

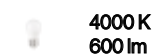


151991



1,300 Kg / 0,0111 m³
E27 max 1x60W

318837 Белый new



151960



P. 873

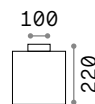


Luna

Арматура из литого выточенного алюминия порошковой окраски.
 Рассеиватель из пластикового материала опала цвета.



Лампочки LED G9 3W 4000 K
 включены в модели **213200**.
 Код **209036**



1,470 Kg / 0,0120 m³
E27 max 1x42W

213194 Белый

4000 K
1000 lm

151991



0,400 Kg / 0,0021 m³
G9 max 1x 5W


213200 Белый

4000 K
530 lm

307879



P. 874



P. 855 P. 906

Clio new

Модульный артикул с арматурой из экструзионного и выточенного алюминия порошковой окраски цвета антрацит, белого, серого, чёрного и кофейном. Рассеиватель из матового белого пластикового материала.



116716



145068



145020



144252



144238



136073



144245



326801

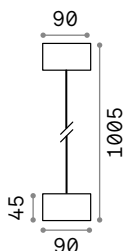


IP44

0,200 Kg / 0,0014 m³
E27 max 1x 42W

- 148847 Белый
- 148854 Серый
- 148861 Антраци.
- 148878 Чёрный
- 326795 Coffee

4000 K
600 lm
151960

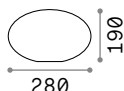


IP44

0,580 Kg / 0,0019 m³
E27 max 1x 42W

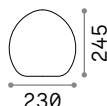
- 144252 Белый
- 144238 Серый
- 136073 Антраци.
- 144245 Чёрный
- 326801 Coffee new

4000 K
600 lm
151960



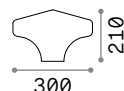
0,540 Kg / 0,0171 m³

145068 Белый



0,520 Kg / 0,0144 m³

116716 Белый



0,610 Kg / 0,0231 m³

145020 Белый





Techo **new**

Корпус света из литого алюминия порошковой окраски. Рассеиватель из терпированного прозрачного стекла пескоструйной обработки. Доступный в антрацит, белом, серого, кофейном или чёрном покрытии.



251561



326894



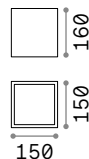
251554



251578



251592

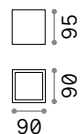


IP54

1,700 Kg / 0,0049 m³
GU10 max 1x 20W

251523 Белый
326887 Серый
251516 Антраци.
251530 Чёрный
251547 Coffee

4000 K
820 lm
253398



IP54

0,600 Kg / 0,0012 m³
GU10 max 1x 20W

251561 Белый
new 326894 Серый new
251554 Антраци.
251578 Чёрный
251592 Coffee

4000 K
430 lm
253497



Gun

Корпус света из алюминия с натуральным почищенным покрытием или окрашен разными цветами. Рассеиватель из прозрачного стекла Ругех.




122663 092324 163642 236865 122687 163666



0,490 Kg / 0,0030 m³
GU10 max 1x28W

- 122663 Белый
- 092324 Алюмин.
- 163642 Серый
- 236865 Антраци.
- 122687 Чёрный
- 163666 Coffee

 4000 K
430 lm

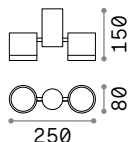
253497



Sunglasses

Корпус света из алюминия порошковой окраски цвета антрацит или белого. Рассеиватели наклоняемые с экранами из прозрачного стекла.

LED Светодиодный источник света 4000 К, 30.000 часов продолжительности службы.



1,040 Kg / 0,0040 m³
LED 14,5W / 1450 lm

161853 Белый
161846 Антраци.

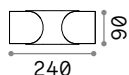


161853

161846

Xeno

Корпус света из алюминия матовой порошковой окраски. Рассеиватели ориентируемые с прозрачным temperированным стеклом. Доступен в белом, сером или чёрном покрытии.



0,830 Kg / 0,0044 m³
GU10 max 2 x 28W

129495 Белый
129518 Серый
129501 Чёрный

4000 K
430 lm
253497



P. 826



129495

129518

129501



Urano

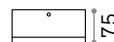
Корпус света из выточенного алюминия порошковой окраски матовой антрацит или белой. Рассеиватель из акрилового материала прозрачного и матового.



168050



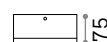
168135



1,200 Kg / 0,0029 m³
GX53 max 1 x 15W

168050 ■ Белый
168135 ■ Антраци.

4000 K
1000 lm
154008



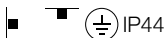
0,630 Kg / 0,0016 m³
GX53 max 1 x 15W

168036 ■ Белый
168111 ■ Антраци.

4000 K
1000 lm
154008

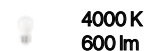
Bubble

Арматура из литого выточенного алюминия порошковой окраски. Рассеиватель из матового белого пластикового материала.



1,730 Kg / 0,0249 m³
E27 max 1x 60W

135250 Белый



151960



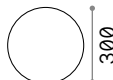
P. 854



Mib

Основа из алюминия порошковой окраски белого цвета. Рассеиватель из пластикового материала опала цвета. Источник света встроенными LED.

LED Светодиодный источник света
3000/4000 K, 35.000 часов
продолжительности службы.



1,620 Kg / 0,0086 m³
LED 19W / 2000/2100 lm



1,820 Kg / 0,0086 m³
LED 19W / 2100/2200 lm

269115 Белый 3000K
202945 Белый 4000K

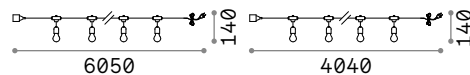
269122 Белый 3000K
202921 Белый 4000K





Fiesta

Провод с патронами и закрепляющий элемент из чёрного пластикового материала. Снабжен штепселем для улицы.



1,530 Kg / 0,0068 m³
E27 max 10 x 15W

246796 ■ Чёрный

 **3000 K**
340 lm
101286



0,600 Kg / 0,0049 m³
E27 max 5 x 15W

159836 ■ Чёрный

 **3000 K**
340 lm
101286



Наружные

Настенные светильники



Оглавление в алфавитном порядке

Andromeda	847	Rubik	842
Apollo	835	Snif Round	832
Argo	845	Snif Square	833
Atom	843	Style	828
Base	840	Swipe	827
Bubble	854	Terra	824
Cima	856	Tetris-1	844
Clio	855	Tetris-2	845
Cometa	852	Tronco	830
Dafne	857	Twin	846
Dedra	859	Up	844
Down	858	Xeno	826
Elio	822		
Etere	831		
Febe	858		
Felix	849		
Gas	825		
Giove	848		
Gun	836		
Iko	841		
Keope	834		
Linea	838		
Litio	823		
Medea	853		
Omega Round	820		
Omega Square	821		
Polar	853		
Punto	839		
Rex-1	850		
Rex-2	851		
Rex-3	851		



Atom

Pag 843



Omega R. 820

new



Style 828

new



Linea 838











































Tetris-2 845



Rex-3 851

Наружные

Оглавление по типологии

				 new		 new
Omega S. 821	Elio 822	Litio 823	Terra 824	Gas 825	Xeno 826	Swipe 827
 new	 new					
Tronco 830	Etere 831	Snif Round 832	Snif Square 833	Keope 834	Apollo 835	Gun 836
 new			 new	 new	 new	 new
Punto 839	Base 840	Iko 841	Rubik 842	Atom 843	Up 844	Tetris-1 844
 new	 new		 new		 new	
Argo 845	Twin 846	Andromeda 847	Giove 848	Felix 849	Rex-1 850	Rex-2 851
				 new	 new	 new
Cometa 852	Polar 853	Medea 853	Bubble 854	Clio 855	Clio 855	Clio 855
					 new	 new
		Cima 856	Dafne 857	Down 858	Febe 858	Dedra 859



Omega Round

Корпус света из алюминия порошковой окраски. Рассеиватель наклоняемый с экраном из терпированным стеклом. Доступен в антраците, белом, кофейном или чёрном покрытии.

LED Светодиодный источник света 3000/4000 К, 25.000 часов продолжительности службы.



285474



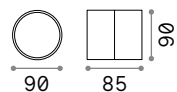
285450



285504



285498



0,500 Kg / 0,0012 m³
LED 7W / 610/650 lm

285474	Белый	3000K
285481	Белый	4000K
285450	Антраци.	3000K
285467	Антраци.	4000K
285504	Чёрный	4000K
285498	Coffee	4000K



Omega Square

Корпус света из алюминия порошковой окраски. Рассеиватель наклоняемый с экраном из терпированным стеклом. Доступен в антраците, белом или чёрном покрытии.

LED

Светодиодный источник света
4000 К, 25.000 часов
продолжительности службы.



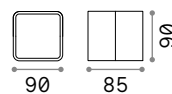
285528



285511



285535



IP54

0,600 Kg / 0,0012 m³
LED 7W / 650 lm

285528 ■ Белый
285511 ■ Антраци.
285535 ■ Чёрный



Elio

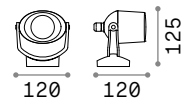
Корпус света и рассеиватель из высокоэффективной смолы: коррозионноустойчивый как от атмосферных факторов, так и химических элементов, цвета защищены от ультрафиолетового света, устойчивый к перепадам температур от -60° до $+90^{\circ}$. Рассеиватель ориентируемый.

LED Лампочки LED GU10 3,5W включены. Регулируемая коррелированная цветовая температура CCT: 2700 K, 4000 K.



096483

096476



IP66

0,500 Kg / 0,0027 m³
GU10 max 1x6W

096483 ■ Белый
096476 ■ Чёрный

4000 K
430 lm

253497



P. 918



Litio

Корпус света и рассеиватель из высокоэффективной смолы: коррозионноустойчивый как от атмосферных факторов, так и химических элементов, цвета защищены от ультрафиолетового света, устойчивый к перепадам температур от -60° до $+90^{\circ}$ C. Рассеиватель ориентируемый.

LED

Лампочки LED GX53 7W включены. Регулируемая коррелированная цветовая температура CCT: 3000 K, 4000 K, 6500 K.



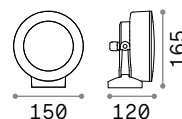
145303



145327



145341



IP66

0,690 Kg / 0,0044 m³
GX53 max 1x10W

145303 ■ Белый
145327 ■ Серый
145341 ■ Чёрный

4000 K
1000 lm

154008

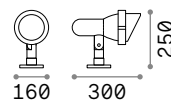


P. 919



Terra

Арматура из литого окрашенного алюминия. Корпус света регулируемый. Рассеиватель из прозрачного стекла Pyrex.



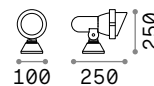
■ IP65

1,140 Kg / 0,0091 m³
E27 max 1x 42W

046167 ■ Антраци.

4000 K
600 lm

151960



■ IP65

0,530 Kg / 0,0024 m³
GU10 max 1x 28W

046181 ■ Антраци.

4000 K
430 lm

253497

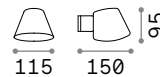


P. 920



Gas ^{new}


Корпус света из литого алюминия порошковой окраски. Рассеиватель из прозрачного закалённого стекла пескоструйной обработки. Доступен в антрацит, белом, кофейном, сером или чёрном покрытии.



■  IP43

0,320 Kg / 0,0020 m³
GU10 max 1x28W

091518  Белый
322407  Серый ^{new}
091525  Антрацит.
020228  Чёрный
213095  Coffee

 4000 K
430 lm
253497



091518

322407

091525

020228

213095



P. 890



Xeno

Корпус света из алюминия матовой порошковой окраски. Рассеиватели ориентируемые с прозрачным temperированным стеклом. Доступен в белом, сером или чёрном покрытии.



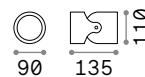
129488



129471



129464



IP44

0,360 Kg / 0,0014 m³
GU10 max 1x28W

129488 ■ Белый
129471 ■ Серый
129464 ■ Чёрный

4000 K
430 lm

253497



P. 812



Swipe ^{new}

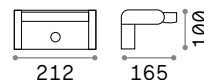
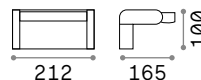
Корпус света из алюминия порошковой окраски. Регулируемый рассеиватель с экраном из глянцевого опалового поликарбоната. Доступен с сумеречным датчиком и датчиком движения. Покрытие антрацитовое, белое, сером, кофейное или черное.



Светодиодный источник света 3000 К, 50.000 часов продолжительности службы.



Светильник с детектором присутствия PIR (Passive InfraRed) в комплекте.



1,200 Kg / 0,0055 m³
LED 20,5W / 2000 lm



1,300 Kg / 0,0055 m³
LED 21W / 2000 lm

287690 Белый
326863 Серый
287683 Антраци.
287706 Чёрный
307169 Coffee

287720 Белый
326870 Серый ^{new}
287713 Антраци.
287737 Чёрный
307176 Coffee



Style new

Корпус света из алюминия порошковой окраски. Рассеиватель из пластикового материала опала цвета. Источник света встроенным LED. Модель AP Sensor оснащена сенсором PIR. Доступен в антрацит, белого, кофейной, серого или чёрного.

LED Светодиодный источник света 3000/4000 K, 30.000 часов продолжительности службы.

 Светильник с детектором присутствия PIR (Passive InfraRed) в комплекте.



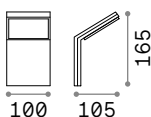
269139

322650

246857

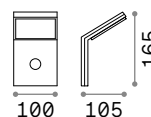
322636

322704



 IP54

0,390 Kg / 0,0018 m³
LED 9W / 1050 / 1100 lm



 IP54

0,400 Kg / 0,0018 m³
LED 9,5W / 1050 / 1100 lm

269139	Белый	3000K
221502	Белый	4000K
322650	Серый	3000K new
322643	Серый	4000K new
246857	Антраци.	3000K

209845	Антраци.	4000K
322636	Чёрный	3000K new
322629	Чёрный	4000K new
322704	Coffee	3000K new
322681	Coffee	4000K new

269146	Белый	3000K
209852	Белый	4000K
246864	Антраци.	3000K
221519	Антраци.	4000K



Tronco new

Корпус света из алюминия покрыт краской цвета антрацит, белого, кофейной, серого или чёрного. Рассеиватель из стекла Ругех внутренними элементами из алюминия.



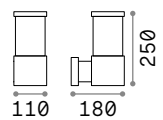
118659

026978

027005

004716


326962



IP44

1,110 Kg / 0,0070 m³
E27 max 1x 42W

118659 ■ Белый
026978 ■ Серый
027005 ■ Антраци.
004716 ■ Чёрный
326962 ■ Coffee new

 4000 K
490 lm

153957



P. 896

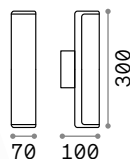


Etere ^{new}

Корпус света из литого алюминия порошковой окраски. Рассеиватель из пластикового материала цвета опала. Доступен в отделке антрацит, белого, кофейной, серого или чёрного.

LED

Светодиодный источник света
3000/4000 К, 25.000 часов
продолжительности службы.



■ (⊕) IP44

0,590 Kg / 0,0027 m³
LED 9,5W / 1150/1350 lm

319810	Белый	3000K ^{new}	172408	■ Антраци.	4000K
322155	Белый	4000K ^{new}	322193	■ Чёрный	3000K ^{new}
322179	■ Серый	3000K ^{new}	322209	■ Чёрный	4000K ^{new}
322186	■ Серый	4000K ^{new}	269153	■ Coffee	3000K
246925	■ Антраци.	3000K	246949	■ Coffee	4000K



P. 902



Snif Round

Корпус света из литого алюминия, покрытого краской. Двойной рассеиватель, верхний и нижний из стекла Рухех. Доступен в антрацит, белом, сером или чёрном покрытии.

061467



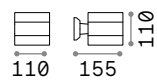
144283



061474



061450



IP54

0,750 Kg / 0,0032 m³
G9 max 1x 40W

144283 ■ Белый
061474 ■ Серый
061467 ■ Антраци.
061450 ■ Чёрный

4000 K
530 lm

307879



Snif Square

Корпус света из литого алюминия, покрытого краской. Двойной рассеиватель, верхний и нижний из стекла Ругех. Доступен в антрацит, белом, сером или чёрном покрытии.

121963



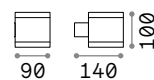
144276



118666



123080



IP44

0,600 Kg / 0,0027 m³
G9 max 1x 40W

144276 Белый
118666 Серый
121963 Антраци.
123080 Чёрный

4000 K
530 lm

307879



Кеоре

Корпус света и рассеиватель из высокоэффективной смол: коррозионноустойкий как от атмосферных факторов, так и химических элементов, цвета защищены от ультрафиолетового света, устойчивый к перепадам температур от -60° до $+90^{\circ}$ C. Рассеиватель из прозрачного матового акрилового материала.

LED Лампочки LED GU10 3,5W включены. Регулируемая коррелированная цветовая температура CCT: 2700 K, 4000 K.



147772



147796



147819



165




75

90



0,450 Kg / 0,0033 m³
GU10 max 2 x 6W

147772 Белый
147796 Серый
147819 Чёрный

 3000 K
410 lm

108292



165




75

90



0,350 Kg / 0,0033 m³
GU10 max 1 x 6W

147765 Белый

 3000 K
410 lm

108292



Apollo

Корпус света литого алюминия порошковой матовой окраски чёрного цвета. Излучает свет как вверх так и вниз.

LED

Светодиодный источник света
4000 К, 30.000 часов
продолжительности службы.



IP44

0,540 Kg / 0,0008 m³
LED 6W / 800 lm

137391 ■ Чёрный



Gun

Корпус света из алюминия с натуральным почищенным покрытием или окрашен разными цветами. Рассеиватель из прозрачного стекла Ругех. Излучает свет как вверх так и вниз.



100388

033013

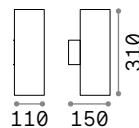
163628



236841

100395

163635



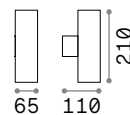
110

150

310



1,350 Kg / 0,0071 m³
E27 max 2 x 60W



65

110

210



0,720 Kg / 0,0024 m³
GU10 max 2 x 35W

092300 Белый
033020 Алюмин.
163604 Серый
236858 Антраци.
092317 Чёрный
163611 Coffee

100388 Белый
033013 Алюмин.
163628 Серый
236841 Антраци.
100395 Чёрный
163635 Coffee

4000 K
600 lm
151960

4000 K
430 lm
253497



P. 811

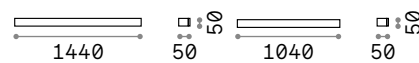


Linea **new**

Алюминиевые основание и корпус света порошковой покраски. Рассеиватели из стекла. Непрямое освещение. Покраска: антрацит, белая, кофейная, чёрная.

LED

Светодиодный источник света 3000 К, 30.000 часов продолжительности службы.



1,750 Kg / 0,0049 m³
LED 23W / 2600 lm

1,430 Kg / 0,0036 m³
LED 20W / 1950 lm

328584	Белый	new	313474	Белый	new
313504	Антраци.	new	313467	Антраци.	new
328607	Чёрный	new	313498	Чёрный	new
328591	Coffee	new	313481	Coffee	new

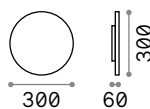


Punto **new**

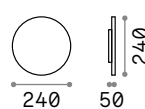
Алюминиевые основание и корпус света порошковой покраски. Рассеиватели из стекла. Непрямое освещение. Покраска: антрацит, белая, кофейная, чёрная.



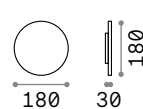
Светодиодный источник света
3000 K, 30.000 часов
продолжительности службы.



2,090 Kg / 0,0135 m³
LED 16W / 1850 lm



1,280 Kg / 0,0083 m³
LED 12W / 1400 lm



0,820 Kg / 0,0018 m³
LED 9W / 1050 lm



313528



313511



313542



313535

328553 Белый new	328522 Белый new	313528 Белый new
313566 Антраци. new	313559 Антраци. new	313511 Антраци. new
328577 Чёрный new	328546 Чёрный new	313542 Чёрный new
328560 Coffee new	328539 Coffee new	313535 Coffee new



Base

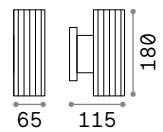
Корпус света из литого алюминия порошковой окраски белого, серого или чёрного цвета. Двойной рассеиватель, верхний и нижний из прозрачного терпированного стекла.



129457

129440

129433



IP44

0,610 Kg / 0,0016 m³
GU10 max 2 x 28W

129457 ■ Белый
129440 ■ Серый
129433 ■ Чёрный

4000 K
430 lm
253497



Iko

Корпус света из литого алюминия порошковой окраски. Двойной рассеиватель, верхний и нижний из терпированного стекла пескоструйной обработки. Доступен в антрацит, белом или сером покрытии.

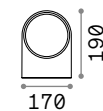

018515



092218



018522



IP54

0,600 Kg / 0,0040 m³
E27 max 1x 60W

018522 — Белый
092218 — Серый
018515 — Антраци.

4000 K
600 lm

151960



Rubik **new**

Корпус света из литого алюминия порошковой окраски. Внутренняя структура отражает луч света как вверх так и вниз. Доступен в антрацит, белом, кофейном, сером или чёрном покрытии.

LED

Светодиодный источник света
3000/4000 К, 30.000 часов
продолжительности службы.



■ IP54

0,660 Kg / 0,0022 m³
LED 8,5W / 700/730 lm

269313	Белый	3000K	149738	Антраци.	4000K
149745	Белый	4000K	269320	Чёрный	3000K
326849	Серый	3000K new	142302	Чёрный	4000K
326856	Серый	4000K new	326627	Coffee	3000K new
247083	Антраци.	3000K	326634	Coffee	4000K new



Atom ^{new}

Алюминиевый корпус светильника с порошковым покрытием. Рассеиватели стеклянные. Двойной световой луч, верхний и нижний, регулируемый по ширине с помощью подвижных крыльшек.

LED

Светодиодный источник света
3000 К, 30.000 часов
продолжительности службы.



313436



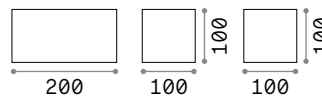
313429



313450



313443



■ \oplus IP54

1,160 Kg / 0,0025 m³
LED 23W / 2100 lm

■ \oplus IP54

0,660 Kg / 0,0013 m³
LED 12W / 1050 lm

328652	Белый	<i>new</i>	313436	Белый	<i>new</i>
313412	Антраци.	<i>new</i>	313429	Антраци.	<i>new</i>
328676	Чёрный	<i>new</i>	313450	Чёрный	<i>new</i>
328669	Coffee	<i>new</i>	313443	Coffee	<i>new</i>

Up ^{new}

Корпус света из литого алюминия порошковой окраски. Рассеиватель из прозрачного стекла Ругех. Доступен в антрацит, белом, кофейном, сером или чёрном покрытии.



0,520 Kg / 0,0019 m³
G9 max 2 x 15W

0,320 Kg / 0,0012 m³
G9 max 1 x 15W

115320 Белый
326993 Серый
115337 Антраци.
115344 Чёрный
213354 Coffee

115290 Белый
326986 Серый ^{new}
115306 Антраци.
115313 Чёрный
213347 Coffee




4000 K
530 lm

307879



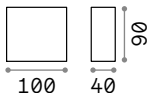
4000 K
530 lm

307879



Tetris-1 ^{new}

Корпус света из алюминия порошковой окраски. Рассеиватель из темперированного прозрачного стекла. Доступен в антрацит, белом, кофейном, сером или чёрном покрытии.



0,390 Kg / 0,0017 m³
G9 max 1 x 15W

114293 Белый
113760 Серый
113753 Антраци.
326955 Чёрный ^{new}
213323 Coffee



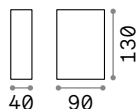
4000 K
530 lm

307879



Tetris-2

Корпус света из алюминия порошковой окраски цвета антрацит или белом. Рассеиватель из темперированного прозрачного стекла. Излучает свет как вверх так и вниз.



IP44

0,520 Kg / 0,0018 m³
G9 max 2 x 15W

269221 Белый
113791 Антраци.

4000 K
530 lm

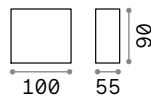
307879



Argo ^{new}

Ориентируемый корпус света из литого алюминия порошковой окраски. Рассеиватель из прозрачного темперированного стекла с внутренним белом рефлектором. Доступен в антрацит или белом покрытии.

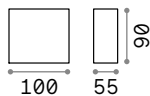
LED Светодиодный источник света
3000/4000 К, 30.000 часов
продолжительности службы.



IP65

0,600 Kg / 0,0013 m³
LED 10W / 1050/1150 lm

268309 Белый 3000K
268316 Белый 4000K
250946 Антраци. 3000K
268293 Антраци. 4000K



IP65

0,600 Kg / 0,0013 m³
LED 6W / 590/620 lm

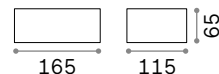
317564 Белый 3000K *new*
321691 Белый 4000K *new*
321646 Антраци. 3000K *new*
317571 Антраци. 4000K *new*





Twin ^{new}

Корпус света из литого алюминия порошковой окраски цвета антрацит, белого, кофейного, серой или чёрного. Двойной рассеиватель: верхний и нижний из прозрачного стекла Ругех матовой краски.



■  IP44

0,510 Kg / 0,0026 m³
G9 max 1x28W

115351  Белый
326979  Серый ^{new}
115368  Антраци.
115375  Чёрный
213330  Coffee

 4000 K
530 lm
307879



Andromeda

Корпус из литого алюминия, покрытого краской. Двойной рассеиватель, нижний и верхний из матового стекла Ругех. Доступен в антраците, белой, кофейной, серой и чёрной отделке.

100364



163543



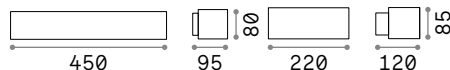
092355



100371



163550



IP55

1,630 Kg / 0,0052 m³
E27 max 2x60W

100364 Белый
163543 Серый
092355 Антраци.
100371 Чёрный
163550 Coffee

4000 K
600 lm
151960

IP55

1,000 Kg / 0,0039 m³
E27 max 1x60W

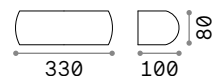
066868 Белый
158822 Серый
061580 Антраци.
061597 Чёрный
163536 Coffee

4000 K
600 lm
151960



Giove **new**

Корпус света из литого алюминия порошковой окраски. Двойной рассеиватель: как верхний так и нижний из закалённого прозрачного стекла пескоструйной обработки. Доступен в антрацит, белом, кофейном, сером или чёрном покрытии.



■ IP54

0,900 Kg / 0,0041 m³
E27 max 1x 60W

092195 Белый
322605 Серый **new**
092188 Антрацит.
092201 Чёрный
163598 Coffee

4000 K
600 lm

151960



Felix

Корпус света и рассеиватель из высокоэффективной смолы: коррозионностойкий и с химической защитой от атмосферных явлений, цвета защищены от ультрафиолетового света, устойчивый к перепадам температур от -60° до $+90^{\circ}$.

Лампочки LED E27 8W Goccia включены в модели **123745**.

LED

Регулируемая коррелированная цветовая температура CCT: 2700 K, 4000 K, 6500 K.



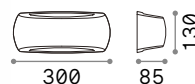
123776



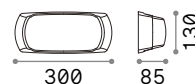
123769



123783



0,520 Kg / 0,0050 m³
E27 max 1x23W



0,610 Kg / 0,0050 m³
E27 max 1x23W



IP66



IP66

123745 Белый

123776 Белый

123769 Серый

123783 Чёрный

4000 K
600 lm

151960

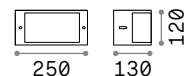
4000 K
600 lm

151960



Rex-1 **new**

Корпус света из алюминия порошковой окраски цвета антрацит, белом, кофейном, сером или чёрном покрытии. Рассеиватель белый из акрилового материала.



■ IP44

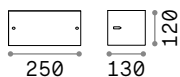
0,600 Kg / 0,0065 m³
E27 max 1x 60W

092393 Белый
322735 Серый **new**
092409 Антраци.
322728 Чёрный **new**
213217 Coffee

4000 K
1000 lm
151991

Rex-2

Корпус света из алюминия порошковой окраски цвета антрацит или белого. Рассеиватель белый из акрилового материала.



IP44

0,600 Kg / 0,0065 m³
E27 max 1x60W

092416 Белый
092423 Антраци.

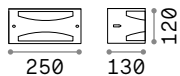
4000 K
1000 lm

151991



Rex-3

Корпус света из алюминия порошковой окраски цвета антрацит или белого. Рассеиватель белый из акрилового материала.



IP44

0,600 Kg / 0,0065 m³
E27 max 1x60W

092430 Белый
092447 Антраци.

4000 K
1000 lm

151991





Cometa

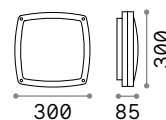
Корпус света из литого алюминия покрыт порошковой окраской в антрацит или чёрном цвете. Рассеиватель из белого материала ПВХ. Рекомендуется не допускать прямого воздействия солнечных лучей на артикул.



082240



082271



IP54

1,500 Kg / 0,0124 m³
E14 max 3x 28W

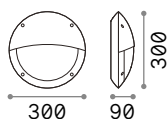
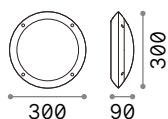
082240 ■ Антраци.
082271 ■ Чёрный

3000 K
420 lm

101217

Polar

Корпус света и рассеиватель из высокоэффективной смолы: коррозионностойкий как от атмосферных факторов, так и химических элементов, цвета защищены от ультрафиолетового света, устойчивый к перепадам температур от -60° до + 90°.



0,800 Kg / 0,0106 m³
E27 max 1x23W

0,800 Kg / 0,0106 m³
E27 max 1x23W

096667 Белый
096674 Чёрный

096681 Белый
096698 Чёрный

4000 K
1000 lm

4000 K
1000 lm

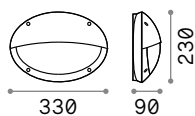
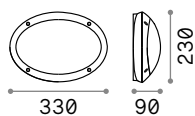
151991

151991



Medea

Корпус света и рассеиватель из высокоэффективной смолы: коррозионностойкий как от атмосферных факторов, так и химических элементов, цвета защищены от ультрафиолетового света, устойчивый к перепадам температур от -60° до + 90°.



0,800 Kg / 0,0109 m³
E27 max 1x23W

0,800 Kg / 0,0109 m³
E27 max 1x23W

096711 Белый
096704 Чёрный

096735 Белый
096728 Чёрный

4000 K
1000 lm

4000 K
1000 lm

151991

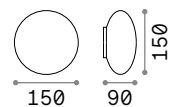
151991





Bubble

Арматура из литого выточенного алюминия порошковой окраски.
Рассеиватель из матового белого
пластикового материала.



0,480 Kg / 0,0031 m³
G9 max 2x15W

158907 Белый

4000 K
530 lm

307879



P. 814



146775

146782

145228

146799

326788

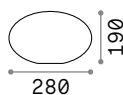
Clio new

Модульный артикул с арматурой из экструзионного и выточенного алюминия порошковой окраски цвета антрацит, белого, серого, чёрного и кофейном. Рассеиватель из матового белого пластикового материала.

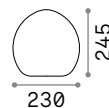


■ IP44

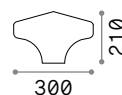
0,680 Kg / 0,0039 m³
E27 max 1x 42W



0,540 Kg / 0,0171 m³



0,520 Kg / 0,0144 m³



0,610 Kg / 0,0231 m³

146775 Белый
146782 Серый
145228 Антраци.
146799 Чёрный
326788 Coffee new

145068 Белый

116716 Белый

145020 Белый

4000 K
600 lm
151960

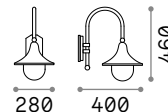


P. 808 P. 808 P. 906



Cima

Корпус света полностью из литого алюминия. Доступен в антрацит, кофейной или чёрно-золотой отделке. Рассеиватель из прозрачного акрилового материала.



IP43

1,840 Kg / 0,0504 m³
E27 max 1x 60W

246819 ■ Антрацит.
024134 ■ Чёрный
246826 ■ Coffee

4000 K
980 lm

153964



P. 908



Dafne


Корпус света из высокоэффективной смолы: коррозионноустойчивый, цвета защищены от ультрафиолетового света, устойчивый к перепадам температур от -60° до $+90^{\circ}$. Рассеиватель из органического стекла анти-пожелтение.



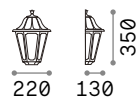
120423



101491



220 275 450



220 130 350




1,000 Kg / 0,0101 m³
E27 max 1x 23W



0,600 Kg / 0,0117 m³
E27 max 1x 23W


120423 ■ Белый
101491 ■ Чёрный

120430 ■ Белый
101552 ■ Чёрный



153964

4000 K
980 lm



153964

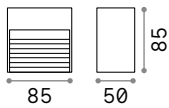
4000 K
980 lm



P. 909

Down

Арматура из литого алюминия порошковой окраски в антрацит или белой краске. Рассеиватель из акрилового материала.



■ IP44

0,270 Kg / 0,0010 m³
G9 max 1x28W

115382 Белый
122045 Антраци.

4000 K
530 lm

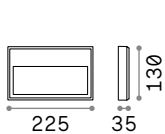
307879



Febe ^{new}

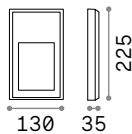
Прибор для установки на поверхность с корпусом света из литого алюминия порошковой окраски. Рассеиватель из прозрачного темперированного стекла. Доступный в антрацит и белом цвете.

LED Светодиодный источник света
3000/4000 K, 30.000 часов
продолжительности службы.



■ IP65

0,760 Kg / 0,0020 m³
LED 6W / 600/630 lm



■ IP65

0,760 Kg / 0,0020 m³
LED 6W / 500/520 lm

268347	Белый	3000K	268361	Белый	3000K
322292	Белый	4000K ^{new}	322315	Белый	4000K ^{new}
250854	■ Антраци.	3000K	268354	■ Антраци.	3000K
322285	■ Антраци.	4000K ^{new}	322308	■ Антраци.	4000K ^{new}



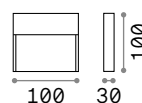


Dedra ^{new}

Корпус света из литого под давлением алюминия порошкового покрытия. Прозрачный акриловый рассеиватель. Покрытие: белое, чёрное, кофейное.

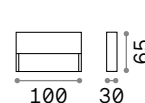
LED

Светодиодный источник света
3000 К, 30.000 часов
продолжительности службы.



■ □ IP65

0,200 Kg / 0,0007 m³
LED 3W / 200 lm



■ □ IP65

0,170 Kg / 0,0007 m³
LED 3W / 200 lm

328638	Белый	new	316901	Белый	new
316871	Антраци.	new	328645	Антраци.	new
328621	Coffee	new	316895	Coffee	new



Наружные

Bollard и настольные СВЕТИЛЬНИКИ

Оглавление в алфавитном порядке

Acqua	900	Tesla	888
Agos	878	Tifone	892
Arcadia	877	Titano	884
Atena	898	Toffee	867
Cima	908	Toki	866
Clio	906	Torre	904
Cosmo	905	Tronco	896
Dafne	909	Vega	894
Djambe	870	Venus	899
Doris	872		
Edo Outdoor	901		
Etere	902		
Gas	890		
Hub	891		
Ipotesi	893		
Itaca	876		
Jedi	895		
Kurt	885		
Lolita	865		
Luna	874		
Marte	886		
Mercurio	887		
Path	889		
Pulsar	899		
Pure	864		
Sasso	875		
Sirio	882		
Sole	873		
Stardust	868		
Style	880		
Sun	869		

Arcadia

Pag 877



new



Pure 864



Lolita 865

new



Toki 866

new



Toffee 867

new



Itaca 876



Arcadia 877



new



Agos 878

new



Style 880

new



Gas 890



Hub 891



Tifone 892



Ipotesi 893

new



Edo Outdoor 901



Etere 902

Наружные

Оглавление по типологии



Stardust 868



Sun 869



Djambe 870



Doris 872

new



Sole 873



Luna 874



Sasso 875



Sirio 882



Titano 884



Kurt 885



Marte 886



Mercurio 887

new



Tesla 888



Path 889



Vega 894



Jedi 895



Tronco 896



Atena 898



Pulsar 899



Venus 899



Acqua 900

new



Torre 904



Cosmo 905

new



Clio 906

new



Clio 906

new



Clio 906



Cima 908



Dafne 909



Pure new

Основание, стойка и абажур из металла матовой покраски. Акриловый рассеиватель. Настольная модель с аккумулятором и встроенным сенсорным выключателем. Покраска: белая, кофейная, чёрная. Время зарядки аккумулятора - 6 часов.

LED

Светодиодный источник света 3000 К, 30.000 часов продолжительности службы.

ON OFF

Светильник снабжен выключателем.



Светильник с диммером.



Светильник с сенсорным диммером.



Светильник с аккумулятором в комплекте. Длительность 7 часов.



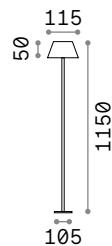
311708



328515

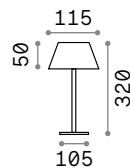


328508



IP54


1,580 Kg / 0,0058 m³
LED 1,5W / 230 lm



IP54

0,840 Kg / 0,0052 m³
LED 1,5W / 230 lm

311708	Белый	new	311685	Белый	new
328515	Чёрный	new	311678	Чёрный	new
328508	Coffee	new	311661	Coffee	new



Lolita

Настольная лампа с белой, серой, чёрной или кофейной отделкой. Основание из пластика. Арматура из металла. Рассеиватель из пластикового материала. Автономия 14 часов. Время зарядки аккумулятора - 7 часов.

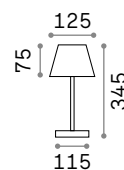
LED Светодиодный источник света 3000 К, 25.000 часов продолжительности службы.

ON/OFF Светильник снабжен выключателем.

+ Светильник с диммером.

Hand icon Светильник с сенсорным диммером.

Battery icon Светильник с аккумулятором в комплекте. Длительность 14 часов.



IP54

0,550 Kg / 0,0078 m³
LED 2,8W / 250 lm

286723 Белый
286730 Серый
286716 Чёрный
286747 Coffee



Toki **new**

Настольная лампа на аккумуляторе. Основание и абажур из матового окрашенного металла. Прозрачная акриловая стойка. Основание, стойка и абажур соединены магнитами. Источник и аккумулятор внутри абажура. Покрытие: белое, чёрное.

LED

Светодиодный источник света 3000 К, 30.000 часов продолжительности службы.

ON OFF

Светильник снабжен выключателем.



Светильник с диммером.



Светильник с сенсорным диммером.

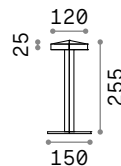


Светильник с аккумулятором в комплекте. Длительность 5 часов.

309873



309866



IP20

1,000 Kg / 0,0056 m³
LED 3,6W / 380 lm

309873 ■ Белый **new**
309866 ■ Чёрный **new**



Toffee new

Настольная лампа на аккумуляторе. Основание, стойка и абажур из матового окрашенного металла. Рассеиватель акриловый. Выключатель встроенный на основании. Покрытие: белое или чёрное. Время зарядки аккумулятора - 7 часов.



Светодиодный источник света
3000 К, 30.000 часов
продолжительности службы.



Светильник снабжен
выключателем.



Светильник с сенсорным
диммером.

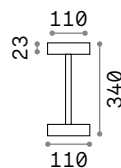


Светильник с аккумулятором в
комплекте. Длительность 8 часов.

311715



311715



IP54

0,460 Kg / 0,0050 м³
LED 1,5W / 150 lm

311715 Белый new
328614 Чёрный new



Stardust

Переносной фонарь на батарейках. Арматура из литого алюминия порошковой окраски антрацит цвета с элементами чёрного стекла на верхней части. Рассеиватель из термостойкого прозрачного стекла. Издаёт свет вниз.

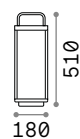


LED Светодиодный источник света 3000 К, 20.000 часов продолжительности службы.

ON OFF Светильник снабжен выключателем.

+ Светильник с диммером.

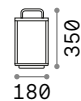
Battery icon Светильник с аккумулятором в комплекте. Длительность 7 часов.



IP54

2,780 Kg / 0,0191 m³
LED 3W / 330 lm

250885 ■ Антраци.



IP54

2,630 Kg / 0,0130 m³
LED 3W / 330 lm

250878 ■ Антраци.



Sun

Переносной светильник на батарейках. Основа из алюминия порошковой окраски. Рассеиватель из белого дутого матового стекла. Покрытие белое. Автономия 7 часов. Время зарядки аккумулятора - 4 часов.



LED

Светодиодный источник света
3000 K, 30.000 часов
продолжительности службы.

**ON
OFF**

Светильник снабжен
выключателем.

Battery icon

Светильник с аккумулятором в
комплекте. Длительность 7 часов.



IP44

0,400 Kg / 0,0097 m³
LED 4W / 700 lm

278148 Белый

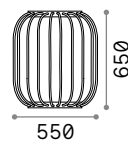


Djambe

Корпус света из металла
порошковой окраски.
Рассеиватель из пластикового
шершавого материала цвета
опала. Издаёт свет вниз.
Покрытие кофейное или черное.

LED

Светодиодный источник света
3000 К, 30.000 часов
продолжительности службы.



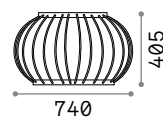
550

650

IP44

6,300 Kg / 0,1884 m³
LED 18W / 2300 lm

293394 ■ Чёрный
293387 ■ Coffee



740

405

IP44

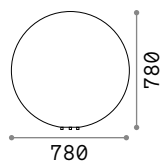
8,000 Kg / 0,1654 m³
LED 18W / 2300 lm

293424 ■ Чёрный
293417 ■ Coffee



Doris

Рассеиватель из пластикового материала серого цвета и эффекта гранита. Поставляется в комплекте с штепселем и аксессуаром для заземления.

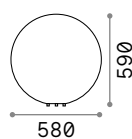


7,600 Kg / 0,5581 m³
E27 max 1x60W

195506 Белый

4000 K
1000 lm

151991

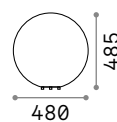


4,050 Kg / 0,2306 m³
E27 max 1x60W

195490 Белый

4000 K
1000 lm

151991

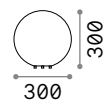


3,000 Kg / 0,1366 m³
E27 max 1x60W

195483 Белый

4000 K
1000 lm

151991



1,210 Kg / 0,0318 m³
E27 max 1x60W

214009 Белый

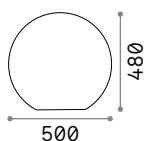
4000 K
1000 lm

151991



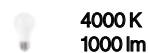
Sole new

Рассеиватель из пластикового материала опала цвета.
Поставляется в комплекте с штепселем и аксессуаром для заземления.

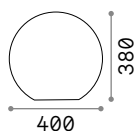


4,500 Kg / 0,1460 m³
E27 max 1x 60W

191614 Белый

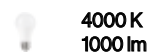


151991

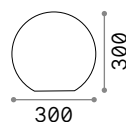


3,900 Kg / 0,0741 m³
E27 max 1x 60W

191621 Белый

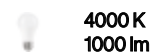


151991

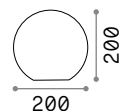


2,700 Kg / 0,0322 m³
E27 max 1x 60W

191638 Белый

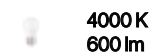


151991



1,200 Kg / 0,0139 m³
E27 max 1x 60W

318820 Белый new



151960

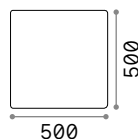


P. 806



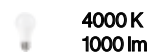
Luna

Корпус света-рассеиватель из
пластикового материала опала
цвета. Поставляется в комплекте
с штепселем и аксессуаром для
заземления.

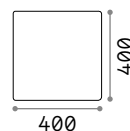


6,700 Kg / 0,1743 m³
E27 max 1x 60W

191607 Белый

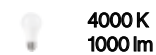


151991

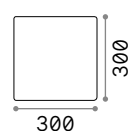


4,700 Kg / 0,1005 m³
E27 max 1x 60W

191584 Белый

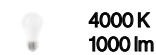


151991



2,700 Kg / 0,0356 m³
E27 max 1x 60W

191577 Белый



151991

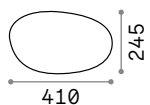


P. 807




Sasso

Рассеиватель из пластикового материала опала цвета.
Поставляется в комплекте с штепселем и аксессуаром для заземления.

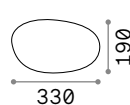


1,500 Kg / 0,0444 m³
E27 max 1x 40W

161778 Белый


 **4000 K**
1000 lm

151991

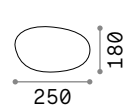


0,900 Kg / 0,0209 m³
E27 max 1x 40W

161761 Белый


 **4000 K**
1000 lm

151991



0,710 Kg / 0,0123 m³
G9 max 1x 15W

161754 Белый

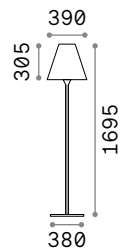
 **4000 K**
530 lm

307879



Itaca

Основа и шест из металла порошковой окраски белого цвета. Рассеиватель конусный из пластикового материала цвета опала. Поставляется в комплекте с штепселем.



IP44

8,840 Kg / 0,1405 m³
E27 max 1x60W

180953 Белый

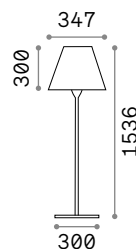
4000 K
1000 lm

151991



Arcadia new

Металлические основание и стойка порошковой покраски. Белый рассеиватель из ПММА. Кабель из неопрена с штепсельной вилкой. Покрытие: антрацит.



IP44

6,500 Kg / 0,0525 m³
E27 max 1x42W

298610

■ Антраци.

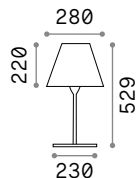
new 298597

■ Антраци.

new

4000 K
1000 lm

151991



IP44

2,940 Kg / 0,0247 m³
E27 max 1x42W

298597

■ Антраци.

4000 K
1000 lm

151991



Agos ^{new}

Корпус света из литого алюминия порошковой окраски.
 Рассеиватель из прозрачного матового акрилового материала.
 Цвет антрацит, кофейной или чёрного.

LED Светодиодный источник света
 3000/4000 К, 25.000 часов
 продолжительности службы.



254388

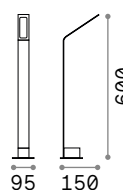
326696

326689



IP54

1,100 Kg / 0,0127 m³
 LED 6,5W / 670/730 lm



IP54

0,950 Kg / 0,0096 m³
 LED 6,5W / 670/730 lm

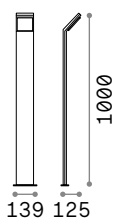
- | | | | | | |
|--------|------------|----------------------|--------|------------|----------------------|
| 254319 | ■ Антраци. | 3000K | 254388 | ■ Антраци. | 3000K |
| 268422 | ■ Антраци. | 4000K | 268439 | ■ Антраци. | 4000K |
| 326733 | ■ Чёрный | 3000K ^{new} | 326696 | ■ Чёрный | 3000K ^{new} |
| 326757 | ■ Чёрный | 4000K ^{new} | 326719 | ■ Чёрный | 4000K ^{new} |
| 326726 | ■ Coffee | 3000K ^{new} | 326689 | ■ Coffee | 3000K ^{new} |
| 326740 | ■ Coffee | 4000K ^{new} | 326702 | ■ Coffee | 4000K ^{new} |



Style new

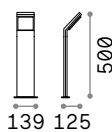
Корпус света из алюминия
порошковой окраски.
Рассеиватель из пластикового
материала опала цвета.
Источник света встроенным LED.
Доступен в антрацит, белого,
кофейной, серого или чёрного.

LED Светодиодный источник света
3000/4000 К, 30.000 часов
продолжительности службы.



IP54

1,680 Kg / 0,0239 m³
LED 9W / 1050 / 1100 lm



IP54

1,200 Kg / 0,0122 m³
LED 9W / 1050 / 1100 lm

318707	Белый	3000K	new	209906	Антраци.	4000K	new	318691	Белый	3000K	new	322599	Антраци.	4000K	new
322483	Белый	4000K	new	322230	Чёрный	3000K	new	322582	Белый	4000K	new	322537	Чёрный	3000K	new
322384	Серый	3000K	new	322216	Чёрный	4000K	new	322551	Серый	3000K	new	322506	Чёрный	4000K	new
322353	Серый	4000K	new	322452	Coffee	3000K		322544	Серый	4000K	new	322575	Coffee	3000K	new
246871	Антраци.	3000K		322438	Coffee	4000K		322612	Антраци.	3000K	new	322568	Coffee	4000K	new



Sirio

Корпус света из алюминия порошковой окраски. Рассеиватель из прозрачного стекла Ругех. Доступен в антрацит, белом, кофейном, сером или чёрном покрытии.



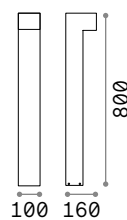
115085

246963

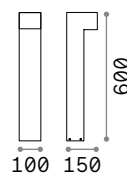
115061

115108

213262



1,880 Kg / 0,0181 m³
G9 max 2 x 15W



1,550 Kg / 0,0136 m³
G9 max 2 x 15W

115085 Белый
246963 Серый
115061 Антраци.
115108 Чёрный
213262 Coffee

115092 Белый
246970 Серый
115078 Антраци.
115115 Чёрный
213279 Coffee

 4000 K
530 lm
307879

 4000 K
530 lm
307879

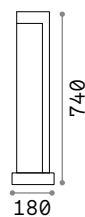


Titano

Корпус света из пористой смолы. База и рассеивательная деталь из металла чёрной матовой краски. Издаёт свет вниз. LED встроенный.



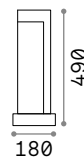
LED Светодиодный источник света 3000/4000 К, 50.000 часов продолжительности службы.



IP55

9,220 Kg / 0,0540 m³
LED 9W / 430/450 lm

246987 ■ Гранит 3000K
187327 ■ Гранит 4000K



IP55

6,800 Kg / 0,0377 m³
LED 9W / 430/450 lm


246994 ■ Гранит 3000K
157856 ■ Гранит 4000K



Kurt

Основа и корпус света из алюминия порошковой окраски. Прозрачный стеклянный рассеиватель. Излучение света вниз. Покрытие антрацитовое, белое, кофейное, серое или черное.

LED Светодиодный источник света 3000/4000 К, 30.000 часов продолжительности службы.



306841 **306865** **306834** **306872** **306858**



IP54

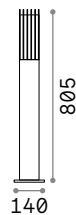
1,930 Kg / 0,0060 m³
LED 12W / 1200/1250 lm

306841	Белый	3000K	294025	Антраци.	4000K
294049	Белый	4000K	306872	Чёрный	3000K
306865	Серый	3000K	293172	Чёрный	4000K
294032	Серый	4000K	306858	Coffee	3000K
306834	Антраци.	3000K	294001	Coffee	4000K



Marte

Корпус света из алюминия порошковой окраски цвета антрацит. Рассеиватель белый из акрилового материала.



IP44

2,500 Kg / 0,0193 m³
E27 max 1x25W

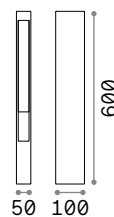
092225 ■ Антраци.

4000 K
1000 lm
151991



Mercurio

Корпус света из алюминия порошковой окраски цвета антрацит. Рассеиватель из прозрачного стекла Ругех.



IP44

1,540 Kg / 0,0057 m³
G9 max 1x 15W

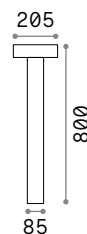
114347 ■ Антраци.

4000 K
530 lm
307879



Tesla new

Корпус света из алюминия порошковой окраски. Рассеиватель с экраном из пластикового материала. Издаёт свет вниз. Доступен в антрацит, белом, кофейном, сером или чёрном покрытии.



IP44

3,000 Kg / 0,0379 m³
G9 max 4 x 15W

153179 Белый
326931 Серый
153162 Антраци.
316055 Чёрный
326924 Coffee

4000 K
530 lm
307879



IP44

2,560 Kg / 0,0273 m³
G9 max 4 x 15W

153209 Белый
new 326900 Серый new
153193 Антраци.
new 326917 Чёрный new
new 316048 Coffee new

4000 K
530 lm
307879



Path

Корпус света из алюминия
порошковой окраски.
Рассеиватель из поликарбоната
опала цвета. Цвет:
металлический антрацит.

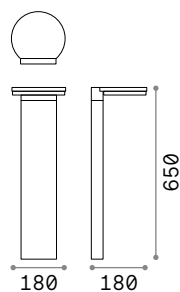
LED Светодиодный источник света
3000/4000 К, 20.000 часов
продолжительности службы.



285542-250816



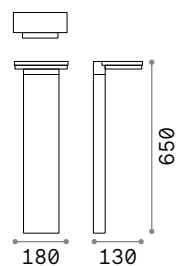
285559-250823



IP65

1,900 Kg / 0,0238 m³
LED 10W / 1200/1250 lm

285542 ■ Антраци. 3000K
250816 ■ Антраци. 4000K



IP65

1,840 Kg / 0,0163 m³
LED 10W / 1200/1250 lm

285559 ■ Антраци. 3000K
250823 ■ Антраци. 4000K



Gas **new**

Корпус света из литого алюминия порошковой окраски. Рассеиватель из прозрачного закалённого стекла пескоструйной обработки. Доступен в антрацит, белом, кофейном, сером или чёрном покрытии.



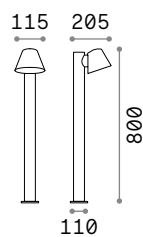
319704

322414

139470

322421

213101



IP43

1,790 Kg / 0,0216 m³
GU10 max 1x35W

319704 Белый **new**
322414 Серый **new**
139470 Антраци.
322421 Чёрный **new**
213101 Coffee

4000 K
430 lm

253497



P. 825

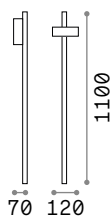


Hub

Основа, шест и корпус света из алюминия порошковой окраски. Ориентируемый рассеиватель с экраном из терпированного стекла. Поставляется в комплекте с аксессуаром для заземления. Доступный в покрытии антрацит.

LED

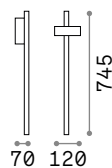
Светодиодный источник света
3000 К, 30.000 часов
продолжительности службы.



IP54

0,850 Kg / 0,0057 m³
LED 4,5W / 410 lm

251257 ■ Антраци.



IP54

0,720 Kg / 0,0083 m³
LED 4,5W / 410 lm

251226 ■ Антраци.



Основа
Не включен
Аксессуары

251295 ■ Антраци.



Tifone

Основание и арматура из литого алюминия порошковой окраски цвета антрацит. Рассеиватель из прозрачного tempered стекла. Издаёт свет вниз.

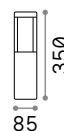
LED Светодиодный источник света
3000 K, 20.000 часов
продолжительности службы.



IP65

1,250 Kg / 0,0054 m³
LED 8,5W / 720 Lm

250953 ■ Антраци.



IP65

1,010 Kg / 0,0029 m³
LED 8,5W / 720 Lm

250977 ■ Антраци.



Ipotesi

Арматура полностью из алюминия порошковой окраски. Рассеиватель из опалового поликарбоната. Чёрный провод из резины с выключателем, внешним встроенным драйвером и штепселем. Цвет: белый или чёрный.

LED

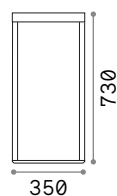
Светодиодный источник света
3000 K, 30.000 часов
продолжительности службы.



282244



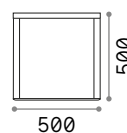
282251



IP44

5,100 Kg / 0,1041 m³
LED 16W / 1800 Lm

282244 ■ Белый
282251 ■ Чёрный



IP44

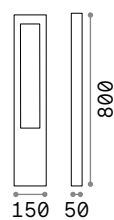
4,940 Kg / 0,1379 m³
LED 16W / 1800 Lm

300641 ■ Белый
300658 ■ Чёрный



Vega

Корпус света из алюминия матовой порошковой окраски. Рассеиватель из прозрачного tempered стекла. Доступен в антрацит, белом, кофейном, сером или чёрном покрытии.



IP44

1,150 Kg / 0,0092 m³
G9 max 1x15W

- 136035 Белый
- 136042 Серый
- 136028 Антраци.
- 136059 Чёрный
- 213361 Coffee

4000 K
530 lm
307879



Jedi

Основа и корпус света из алюминия порошковой окраски. Рассеиватель из глянцевого опалового поликарбоната. Покрытие антрацитовое или черное.

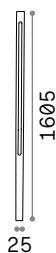
LED Светодиодный источник света 3000 K, 30.000 часов продолжительности службы.



306803



293202



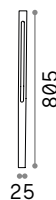
1,280 Kg / 0,0165 m³
LED 25W / 2900 Lm

306803 ■ Антраци.
293202 ■ Чёрный



1,030 Kg / 0,0150 m³
LED 19W / 2250 Lm

306797 ■ Антраци.
293196 ■ Чёрный



0,760 Kg / 0,0036 m³
LED 12W / 1400 Lm

306780 ■ Антраци.
293189 ■ Чёрный




Основа
Не включен
Аксессуары

308227 ■ Антраци.
308234 ■ Чёрный



Tronco

Корпус света из алюминия
покрыт краской цвета антрацит,
белого, кофейного, серого или
чёрного. Рассеиватель из стекла
Ругех внутренними элементами
из алюминия.

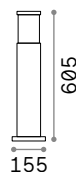


IP65

2,490 Kg / 0,0254 m³
E27 max 1x 42W

109138 Белый
026961 Серый
026992 Антраци.
004723 Чёрный
163741 Coffee

4000 K
490 lm
153957

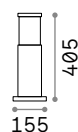


IP65

1,970 Kg / 0,0193 m³
E27 max 1x 42W

109145 Белый
026954 Серый
026985 Антраци.
004730 Чёрный
163758 Coffee

4000 K
490 lm
153957



IP65

0,590 Kg / 0,0135 m³
E27 max 1x 42W

248264 Белый
248288 Серый
248257 Антраци.
248295 Чёрный
248271 Coffee

4000 K
490 lm
153957



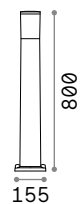


Atena

Корпус света и рассеиватель из высокоэффективной смолы: коррозионноустойчивый, цвета защищены от ультрафиолетового света, устойчивый к перепадам температур от -60° до $+90^{\circ}$.

LED

Лампочки LED E27 8W Goccia включены. Регулируемая коррелированная цветовая температура CCT: 2700 K, 4000 K, 6500 K.



IP55

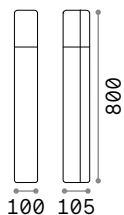
1,070 Kg / 0,0220 m³
E27 max 1x23W

198644 Белый
198637 Серый
198620 Чёрный

4000 K
1000 lm
151991


Pulsar

Арматура из литого алюминия порошковой окраски цвета антрацит, кофейного или серого. Рассеиватель из белого поликарбоната.



1,900 Kg / 0,0120 m³
E27 max 1x 42W

135922 ■ Серый
135908 ■ Антраци.
246888 ■ Coffee

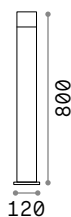


151960



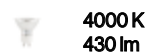
Venus

Корпус света стальной пластины, доступен в антрацит покрытии. Верхний элемент рассеивателя из матового акрила.



1,410 Kg / 0,0137 m³
GU10 max 1x 15W

106175 ■ Антраци.

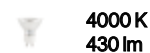


253497



1,070 Kg / 0,0103 m³
GU10 max 1x 15W

106182 ■ Антраци.



253497





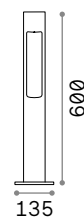
Acqua

Корпус света из выточенного алюминия окрашенного матовой краской, доступен в антраците и кофейной отделке. Рассеиватель из темперированного стекла.

135205



246918



IP44

1,500 Kg / 0,0164 m³
G9 max 1x 15W

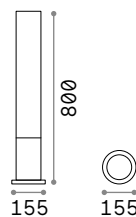
135205 ■ Антраци.
246918 ■ Coffee

4000 K
530 lm
307879



Edo Outdoor

Арматура из литого алюминия порошковой окраски в цвете антрацит, белом или кофейном. Рассеиватель из белого поликарбоната.

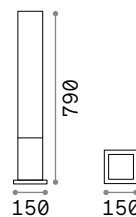


IP44

1,600 Kg / 0,0240 m³
GX53 max 1x15W

135755 Белый
138510 Антраци.
213071 Coffee

4000 K
1000 lm
154008



IP44

2,670 Kg / 0,0269 m³
GX53 max 1x15W

142999 Белый
135762 Антраци.
213088 Coffee

4000 K
1000 lm
154008



Etere ^{new}

Корпус света из литого алюминия порошковой окраски. Рассеиватель из пластикового материала цвета опала. Доступен в отделке антрацит, белого, кофейной, серого или чёрного.

LED Светодиодный источник света 3000/4000 К, 25.000 часов продолжительности службы.



IP44

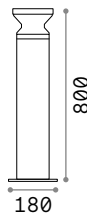
1,100 Kg / 0,0103 m³
LED 9,5W / 1150/1350 lm

319827	Белый	3000K new	172439	Антраци.	4000K
322223	Белый	4000K new	322261	Чёрный	3000K new
322247	Серый	3000K new	322278	Чёрный	4000K new
322254	Серый	4000K new	269160	Coffee	3000K
246932	Антраци.	3000K	246956	Coffee	4000K

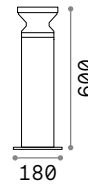


Torre ^{new}

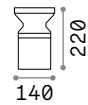
Корпус света из выточенного алюминия порошковой окраски антрацит, белого, кофейной, серого или чёрного. Рассеиватель из пластикового материала опала цвета.



2,600 Kg / 0,0307 m³
E27 max 1x 15W



2,100 Kg / 0,0224 m³
E27 max 1x 15W



0,870 Kg / 0,0054 m³
E27 max 1x 15W



318714

321950

158891

186979

321981

321875	Белый	new 318721	Белый	new 318714	Белый	new
321851	Серый	new 321905	Серый	new 321950	Серый	new
321882	Антраци.	new 162492	Антраци.	158891	Антраци.	
321639	Чёрный	new 186955	Чёрный	186979	Чёрный	new
321868	Coffee	new 321929	Coffee	new 321981	Coffee	new

4000 K
600 lm
151960

4000 K
600 lm
151960

4000 K
600 lm
151960



Cosmo

Корпус света из высокоэффективной смолы: коррозионностойкий, цвета защищены от ультрафиолетового света, устойчивый к перепадам температур от -60° до $+90^{\circ}$. Рассеиватель из органического стекла анти-пожелтение.

LED

Лампочки LED GX53 10W включены. Регулируемая коррелированная цветовая температура CCT: 3000 K, 4000 K, 6500 K.



187877

187884

187891



IP55

2,150 Kg / 0,0220 m³
GX53 max 1x10W

187877 Белый
187884 Серый
187891 Чёрный


4000 K
1000 lm
154008



P. 808 P. 808 P. 855

Clio new

Модульный артикул с арматурой из экструзионного и выточенного алюминия порошковой окраски цвета антрацит, белого, серого, чёрного и кофейном. Рассеиватель из матового белого пластикового материала.



249469

249476

249452

249483

328829

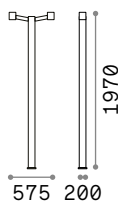


IP44

1,360 Kg / 0,0087 m³
E27 max 1x 42W

- 249469 Белый
- 249476 Серый
- 249452 Антраци.
- 249483 Чёрный
- 328829 Coffee

4000 K
600 lm
151960

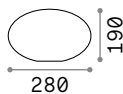


IP44

7,250 Kg / 0,0384 m³
E27 max 2x 42W

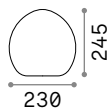
- 249506 Белый
- 249513 Серый
- 249490 Антраци.
- 249520 Чёрный
- 328836 Coffee new

4000 K
600 lm
151960



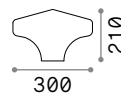
0,540 Kg / 0,0171 m³

145068 Белый



0,520 Kg / 0,0144 m³

116716 Белый



0,610 Kg / 0,0231 m³

145020 Белый



Cima

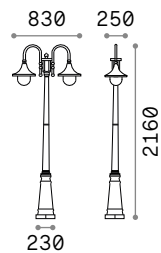
Корпус света полностью из литого алюминия. Доступен в антрацит, кофейной или чёрно-золотой отделке. Рассеиватель из прозрачного акрилового материала.



246833

024097

246840



IP43

3,340 Kg / 0,1467 m³
E27 max 2 x 60W

246833 ■ Антрацит.
024097 ■ Чёрный
246840 ■ Coffee

4000 K
980 lm

153964



P. 856



Dafne

Корпус света из высокоэффективной смолы: коррозионностойкий, цвета защищены от ультрафиолетового света, устойчивый к перепадам температур от -60° до $+90^{\circ}$. Рассеиватель из органического стекла анти-пожелтение.



120454



101514



2,500 Kg / 0,0446 m³
E27 max 1x 23W

120454 ■ Белый
101514 ■ Чёрный

4000 K
980 lm

153964

LED

Лампочки LED E27 8W Goccia включены. Регулируемая коррелированная цветовая температура CCT: 2700 K, 4000 K, 6500 K.



P. 857



Наружные

Прожекторы

Оглавление в алфавитном порядке

Elio	918
Inside	922
Litio	919
Starlight	914
Terra	920
Thor	912
Ulex	916

Оглавление по типологии

new



Thor 912



Starlight 914



Ulex 916



Elio 918



Litio 919



Terra 920



Inside 922

Thor new

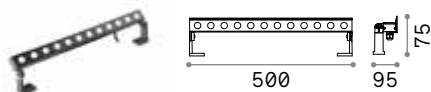
Линейный ориентируемый прожектор для установки на поверхность с эффектом настольного света. Корпус из литого алюминия, рассеиватель из прозрачного стекла. Источник света с встроенным LED, доступный в двух длинах (500 мм и 1000 мм). Регулируемость $\pm 90^\circ$ по сравнению с вертикалью, степень защиты IP65, сопротивление удару IK06, температура цвета 3000 K и 4000 K, вход питания 24 Vdc; срок службы светодиода 50.000 часов. Доступный со светозащитным козырьком по желанию.

Источник	LED SMD	CRI	≥ 80
Мощность	18W / 40W	Длительность	50.000 h
Драйвер включен	No	LED	
Драйверы доступны	On/Off	Класса изоляции	III
MacAdam	SDCM 3	IP	65
CCT	3000 K / 4000 K	Материал	Алюминий

PRO

Высокотехнологичное изделие из высококачественных материалов, предназначенный для профессионального использования.

LED SMD OSRAM Драйвер не включен



1,490 Kg/0,0057 m³
Длина проводов 500 mm

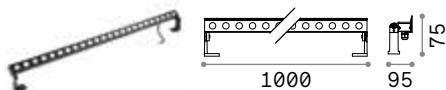
Мощнос.	Угол	Lumen	CCT	Отделка	Код
20W	28°	2300 lm	3000 K	Белый	318523
				Антраците	261331
		2450 lm	4000 K	Белый	322148
				Антраците	322131

new

new

new

LED SMD OSRAM Драйвер не включен



2,460 Kg/0,0108 m³
Длина проводов 500 mm

Мощнос.	Угол	Lumen	CCT	Отделка	Код
40W	28°	4500 lm	3000 K	Белый	322117
				Антраците	261355
		4950 lm	4000 K	Белый	322049
				Антраците	322018

new

new

new

OPTIONAL Не включен




	Отделка	Код
Аксессуар для заземления	Белый	318516
	Антраците	261362
40W	Белый	322162
	Антраците	261379

new

new

ON/OFF DRIVER Не включен/Необходимый

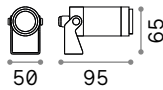
Мощнос.	Output	Размер	Код
40W	24 Vdc	171 x 37 x 61 mm	272108
100W	24 Vdc	220 x 39 x 68 mm	226200
185W	24 Vdc	220 x 39 x 68 mm	226217



Starlight

Ориентируемый прожектор из алюминия с потолочным креплением или с креплением с кольшком; анодированная поверхность порошковой окраски тёмно-серого; встроенный LED энергоэффективности высокой цветопередачи; доступный с температурой цвета 3000К и 4000К; срок службы светодиода 50.000 часов. Светозащитный козырек по желанию.

PRO Высокотехнологичное изделие из высококачественных материалов, предназначенный для профессионального использования.

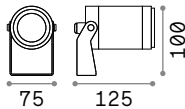


0,280 Kg/0,0005 м³

Источник	LED COB	CRI	≥80
Мощность	5,5W / 10W	Длительность	50.000 h
Драйвер	No	LED	
включен		Класса	III
Драйверы	On/Off	изоляции	
доступны		IP	68
CCT	3000 K / 4000 K	Материал	Алюминий

LED COB BRIDGELUX Драйвер не включен

Мощнос.	Угол	Lumen	CCT	Отделка	Код
5,5W	30°	600 lm	3000 K	Тёмн.-сер.	248394
		670 lm	4000 K	Тёмн.-сер.	245041



0,950 Kg/0,0014 м³

LED COB BRIDGELUX Драйвер не включен

Мощнос.	Угол	Lumen	CCT	Отделка	Код
10W	30°	1000 lm	3000 K	Тёмн.-сер.	248387
		1050 lm	4000 K	Тёмн.-сер.	245072

OPTIONAL Не включен



	Отделка	Код
Аксессуар для заземления	5,5W Тёмн.-сер.	245096
	10W Тёмн.-сер.	245102
Токоспровод IP68	Чёрный	248615
Козырёк	Тёмн.-сер.	245089

ON/OFF DRIVER Не включен/Необходимый

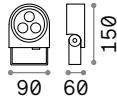
Мощнос.	Output	Размер	Код
20 W	24 Vdc	118 x 26 x 35 mm	226187
35 W	24 Vdc	148 x 30 x 40 mm	226194
100 W	24 Vdc	220 x 39 x 68 mm	226200
185 W	24 Vdc	220 x 39 x 68 mm	226217



Ulex

Ориентируемый прожектор для установки на поверхность, он подходит для общего освещения или освещения акцентирования для улицы. Корпус из литого алюминия, рассеиватель из прозрачного стекла. Источник света с встроенным LED, доступный в двух мощностях. Степень защиты IP65, сопротивление удару IK06, температура цвета 3000K; срок службы светодиода 50.000 часов. Доступный по желанию с базой проводки, аксессуаром для заземления или светозащитным козырьком.

PRO Высокотехнологичное изделие из высококачественных материалов, предназначенный для профессионального использования.

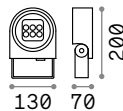


0,660 Kg/0,0025 m³
Длина проводов 2000 mm

Источник	LED SMD	CRI	≥80
Мощность	8,5W / 15W	Длительность	50.000 h
Драйвер включен	On/Off	LED	
Драйверы доступны	No	Класса изоляции	I
CCT	3000 K	IP	65
		Материал	Алюминий

LED SMD OSRAM Драйвер ON/OFF включ.

Мощнос.	Угол	Lumen	CCT	Отделка	Код
8,5W	30°	640 lm	3000 K	Антраците ■	261287



1,190 Kg/0,0042 m³
Длина проводов 2000 mm

LED SMD OSRAM Драйвер ON/OFF включ.

Мощнос.	Угол	Lumen	CCT	Отделка	Код
15W	30°	1280 lm	3000 K	Антраците ■	261294

OPTIONAL Не включен



		Отделка	Код
Вох	8,5W	Антраците ■	268156
	15W	Антраците ■	268187



		Отделка	Код
Козырёк	8,5W	Антраците ■	268163
	15W	Антраците ■	268194



		Отделка	Код
Аксессуар для заземления	8,5W	Антраците ■	268170
	15W	Антраците ■	268200

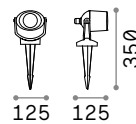




Elio

Корпус света и рассеиватель из высокоэффективной смолы: коррозионноустойчивый как от атмосферных факторов, так и химических элементов, цвета защищены от ультрафиолетового света, устойчивый к перепадам температур от -60° до $+90^{\circ}$. Рассеиватель ориентируемый.

LED Лампочки LED GU10 3,5W включены. Регулируемая коррелированная цветовая температура CCT: 2700 K, 4000 K.



IP66

0,360 Kg / 0,0027 m³
GU10 max 1x6W

120218 ■ Белый
120201 ■ Чёрный

4000 K
430 lm

253497



P. 822



Litio

Корпус света и рассеиватель из высокоэффективной смолы: коррозионностойкий как от атмосферных факторов, так и химических элементов, цвета защищены от ультрафиолетового света, устойчивый к перепадам температур от -60° до $+90^{\circ}$ C. Рассеиватель ориентируемый.

LED Лампочки LED GX53 10W включены. Регулируемая коррелированная цветовая температура CCT: 3000 K, 4000 K, 6500 K.



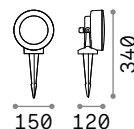
145310



145334



145358



IP66

0,730 Kg / 0,0044 m³
GX53 max 1x10W

145310 Белый
145334 Серый
145358 Чёрный

4000 K
1000 lm

154008

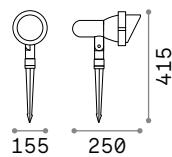


P. 823



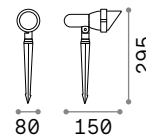
Terra ^{new}

Арматура из литого окрашенного алюминия. Корпус света регулируемый. Рассеиватель из прозрачного стекла Рух.



IP65

1,230 Kg / 0,0086 m³
E27 max 1x 42W



IP65

0,520 Kg / 0,0038 m³
GU10 max 1x 28W

033044 Антраци.
321622 Coffee ^{new}

106205 Белый
033037 Антраци.
046211 Чёрный
163727 Coffee

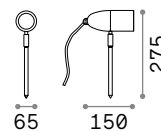
4000 K
600 lm
151960

4000 K
430 lm
253497



Inside

Арматура из литого алюминия
порошковой окраски с антрацит,
кофейным или серым покрытием.
Корпус света регулируемый.
Рассеиватель из прозрачного
стекла Ругех. Снабжен штырем
для земли.



IP54

0,370 Kg / 0,0015 m³
G9 max 1x 15W

115412 ■ Антраци.
115429 ■ Чёрный
247045 ■ Coffee

4000 K
530 lm
307879



Наружные

Встраиваемые

Оглавление в алфавитном порядке

Avenue	929
Bit	926
Floor	936
Gravity	939
Indio	928
Landing	940
Park	938
Rocket	942
Rocket Mini	943
Taurus	930
Way	941
Wire	927

Оглавление по типологии



Bit 926



Wire 927



Indio 928



Avenue Square 929



Avenue Round 929

new



Taurus Round 930

new



Taurus Square 930



Floor 936



Park Round 938



Park Square 938



Gravity Round 939



Gravity Square 939



Landing 940



Way 941



Way 941



Way 941



Rocket 942



Rocket 942



Rocket Mini 943



Rocket Mini 943



Rocket Mini 943



Bit

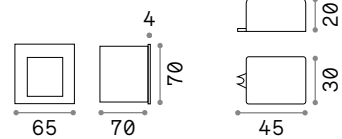
Встраиваемый корпус света из литого алюминия порошковой окраски. Рассеиватель из прозрачного temperированного стекла. Доступен в антрацит или белом покрытии.

LED Светодиодный источник света 3000 К, 35.000 часов продолжительности службы.



269023

269009



IP65

0,300 Kg / 0,0006 m³
LED 2W / 340 lm

Драйвер
Не включен
Необходимый

269023 Белый
269009 Антраци.

276205



Wire

Встраиваемый корпус света из литого алюминия порошковой окраски. Рассеиватель из прозрачного терпированного стекла. Доступен в антрацит или белом покрытии.

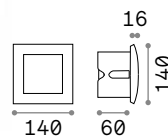
LED

Светодиодный источник света
3000 К, 20.000 часов
продолжительности службы.



255521

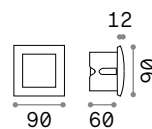
268996



IP65

0,460 Kg / 0,0018 m³
LED 4W / 200 lm

268989 ■ Белый
255514 ■ Антраци.



IP65

0,220 Kg / 0,0009 m³
LED 1,5W / 55 lm

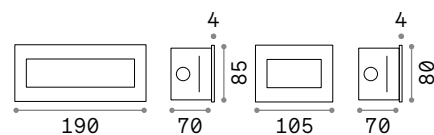
268996 ■ Белый
255521 ■ Антраци.



Indio

Встраиваемый корпус света из литого алюминия порошковой окраски. Рассеиватель из белого темперированного и трафаретной печати стекла.

LED Светодиодный источник света
3000 К, 35.000 часов
продолжительности службы.



IP65

1,090 Kg / 0,0023 m³
LED 8W / 960 lm

255804 Белый

IP65

0,540 Kg / 0,0011 m³
LED 5W / 440 lm

255781 Белый



Avenue

Корпус света и рассеиватель из высокоэффективной смолы: коррозионностойкий как от атмосферных факторов, так и химических элементов, цвета защищены от ультрафиолетового света, устойчивый к перепадам температур от -60° до + 90°.



Лампочки LED GX53 3W включены. Регулируемая коррелированная цветовая температура CCT: 3000 K, 4000 K, 6500 K.



	096575		096599	
		135		115
		81		78
	95		95	
		IP66		IP66
	0,400 Kg / 0,0025 m³		0,400 Kg / 0,0025 m³	
	GX53 max 1x9W		GX53 max 1x9W	
	096544	Белый	096575	Белый
	096568	Серый	096599	Серый
	096551	Чёрный	096582	Чёрный
		4000 K		4000 K
		1000 lm		1000 lm
	154008		154008	

Taurus ^{new}

Встраиваемый прожектор для напольной, настенной или потолочной установки. Корпус из литого алюминия, круглый или квадратный корпус из нержавеющей стали 316L, рассеиватель из прозрачного стекла. Источник света с встроенным LED, доступный в версии ACCENT с 1,2 или 3 модулями отдельно ориентируемыми $\pm 30^\circ$ через внешний стержень для расширения, сужения или направления общего светового луча; или в версиях WIDE без регулировки для рассеянного и равномерного освещения. Уличный, степень защиты IP67, ударопрочность IK10, цветовая температура 3000K CRI ≥ 80 .

S316 Артикул из нержавеющей стали 316.

Источник	LED SMD
Мощность	6W / 21W
Драйвер	On/Off
включен	
Драйверы	No
доступны	
ССТ	3000 K
CRI	≥ 80
Длительность	50.000 h
ЛЕД	
Класса	I
изоляции	
IP	67
Материал	Алюминий



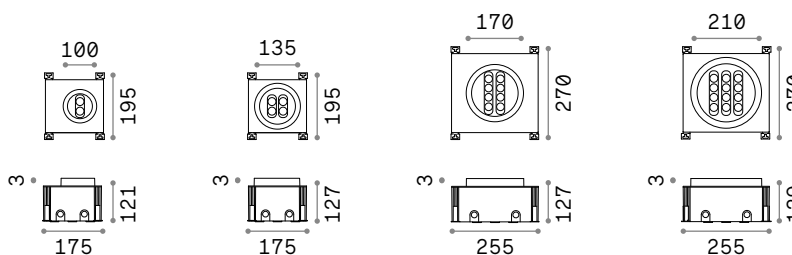


Taurus Accent

LED SMD OSRAM Драйвер ON/OFF включ.



Размер	Вес	Объём	Мощнос.	Lumen	CCT	Отделка	Код
∅100	1,460 Kg	0,0129 м³	6 W	420 lm	3000 K	Стальной	277004
∅135	1,980 Kg	0,0071 м³	11 W	840 lm	3000 K	Стальной	277011
∅170	3,250 Kg	0,0133 м³	14 W	1300 lm	3000 K	Стальной	277028
∅210	3,500 Kg	0,0242 м³	20 W	1900 lm	3000 K	Стальной	277035



LED SMD OSRAM Драйвер ON/OFF включ.



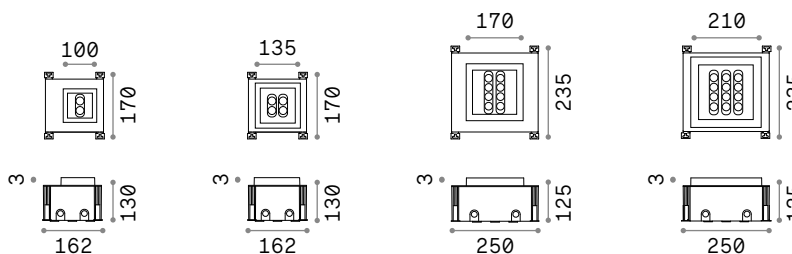
Размер	Вес	Объём	Мощнос.	Lumen	CCT	Отделка	Код
100	1,100 Kg	0,0067 м³	6 W	420 lm	3000 K	Стальной	325620
135	1,700 Kg	0,0080 м³	11 W	840 lm	3000 K	Стальной	325651
170	2,050 Kg	0,0141 м³	14 W	1300 lm	3000 K	Стальной	325682
210	3,000 Kg	0,0168 м³	20 W	1900 lm	3000 K	Стальной	325712

new

new

new

new





Taurus Wide

LED SMD BRIDGELUX Драйвер ON/OFF включ.



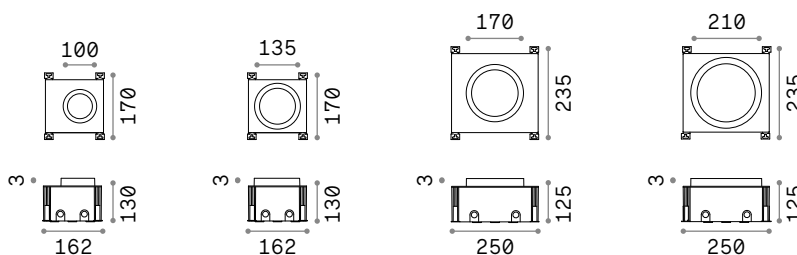
Размер	Вес	Объём	Мощнос.	Lumen	CCT	Отделка	Код
∅100	1,100 Kg	0,0077 м³	6 W	620 lm	3000 K	Стальной	325637
∅135	1,400 Kg	0,0091 м³	11 W	1250 lm	3000 K	Стальной	325668
∅170	2,100 Kg	0,0137 м³	16 W	1750 lm	3000 K	Стальной	325699
∅210	3,000 Kg	0,0183 м³	20 W	2700 lm	3000 K	Стальной	325729

new

new

new

new



LED SMD BRIDGELUX Драйвер ON/OFF включ.



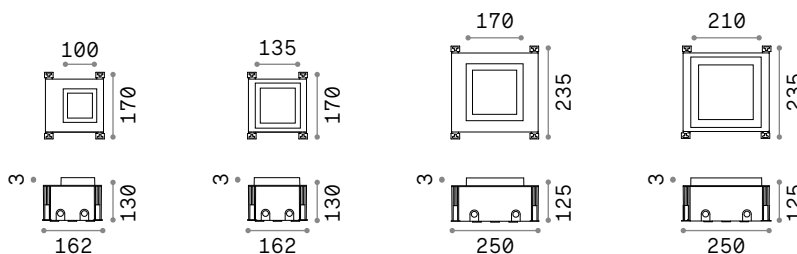
Размер	Вес	Объём	Мощнос.	Lumen	CCT	Отделка	Код
100	1,100 Kg	0,0067 м³	6 W	620 lm	3000 K	Стальной	325644
135	1,580 Kg	0,0080 м³	11 W	1250 lm	3000 K	Стальной	325675
170	2,380 Kg	0,0141 м³	16 W	1750 lm	3000 K	Стальной	325705
210	3,000 Kg	0,0168 м³	20 W	2700 lm	3000 K	Стальной	325736

new

new

new

new





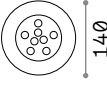
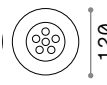

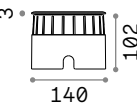
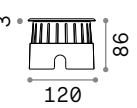
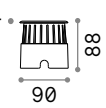








Floor

Наружный встраиваемый артикул из литого алюминия с круглой шайбой, доступный в трёх размерах, подходит для заземления и установки на пол. Краска из анодированного алюминия с рассеивателем из светлого темперированного стекла. Встроенные LED охлаждены пассивно с оптикой 30°; доступный в температуре цвета 3000K и CRI ≥ 80; степень защиты IP 67; IK10.

LED

Светодиодный источник света 3000 K, 25.000 часов продолжительности службы.

		
		
 IP67	 IP67	 IP67
0,960 Kg / 0,0049 m³ LED 12W / 1340 Lm	0,640 Kg / 0,0015 m³ LED 6W / 680 Lm	0,390 Kg / 0,0010 m³ LED 3W / 310 Lm
255682  Стальной	255668  Стальной	255651  Стальной





Park

Встраиваемый спот вровную.
 Внешний корпус света из материала ПВХ. Параболический отражатель из алюминия. Рамка фиксирующая стекло из стали.
 Стекло прозрачное.

1,210 Kg / 0,0066 m³ E27 max 1x60W	0,580 Kg / 0,0032 m³ GU10 max 1x20W	0,900 Kg / 0,0032 m³ G9 max 1x15W
032825 Стальной	032832 Стальной	117881 Стальной
4000 K 980 lm	4000 K 430 lm	4000 K 530 lm
153964	253497	307879



Gravity

Корпус света и рассеиватель из высокоэффективной смолы: коррозионноустойчивый как от атмосферных факторов, так и химических элементов, цвета защищены от ультрафиолетового света, устойчивый к перепадам температур от -60°C до + 90°C. Выдерживает до 5000 кг.

LED Лампочки LED GU10 3,5W и LED GX53 10W включены. Регулируемая коррелированная цветовая температура CCT.

<p>IP67</p> <p>0,670 Kg / 0,0043 m³ GX53 max 1x 10W</p>	<p>IP67</p> <p>0,270 Kg / 0,0019 m³ GU10 max 1x 6W</p>	<p>IP67</p> <p>0,700 Kg / 0,0043 m³ GX53 max 1x 10W</p>	<p>IP67</p> <p>0,270 Kg / 0,0019 m³ GU10 max 1x 6W</p>
<p>120324 ■ Чёрный</p>	<p>120249 ■ Чёрный</p>	<p>120386 ■ Чёрный</p>	<p>120317 ■ Чёрный</p>
<p>4000 K 1000 lm</p> <p>154008</p>	<p>4000 K 430 lm</p> <p>253497</p>	<p>4000 K 1000 lm</p> <p>154008</p>	<p>4000 K 430 lm</p> <p>253497</p>



Landing

Корпус света и рассеиватель из высокоэффективной смолы: коррозионноустойчивый как от атмосферных факторов, так и химических элементов, цвета защищены от ультрафиолетового света, устойчивый к перепадам температур от -60°C до +90°C. Выдерживает до 5000 кг.

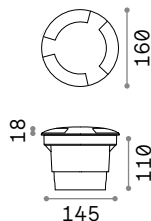
LED Лампочки LED GU10 3,5W и LED GX53 10W включены. Регулируемая коррелированная цветовая температура CCT.



120362



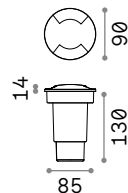
120287



18
145
IP67
0,740 Kg / 0,0043 m³
GX53 max 1x 10W

120362 ■ Чёрный


4000 K
1000 lm
154008



14
90
130
85
IP67
0,260 Kg / 0,0020 m³
GU10 max 1x 6W

120287 ■ Чёрный

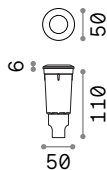
4000 K
430 lm
253497



Way

Проходимый встраиваемый артикул. Корпус света и рассеиватель из высокоэффективной смолы: коррозионностойкий, цвета защищены от ультрафиолетового света, устойчивый к перепадам температур от -60° до +90° C. Цвет: чёрный.

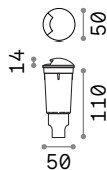
LED Лампочки LED G9 2W 3000/4000 K включены. Код **270104/270111**



0,100 Kg / 0,0007 m³
G9 max 1x 1,7W

269726 ■ ч 3000K
269733 ■ ч 4000K

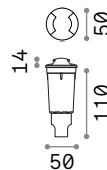
270104 3000K
270111 4000K



0,080 Kg / 0,0007 m³
G9 max 1x 1,7W

269504 ■ ч 3000K
269696 ■ ч 4000K

270104 3000K
270111 4000K



0,080 Kg / 0,0007 m³
G9 max 1x 1,7W

269702 ■ ч 3000K
269719 ■ ч 4000K

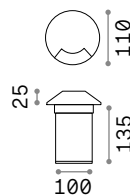
270104 3000K
270111 4000K



Rocket

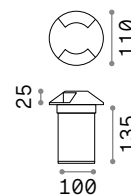
Встраиваемый проходимый светильник. Корпус света из почищенной стали. Рассеиватель из темперированного стекла.

LED Светодиодный источник света 3000/4000 К, 30.000 часов продолжительности службы.



IP65

0,560 Kg / 0,0034 m³
LED 3,5W / 230/270 lm



IP65

0,560 Kg / 0,0034 m³
LED 3,5W / 230/270 lm

247144	■	Стальной	3000K	247151	■	Стальной	3000K
122014	■	Стальной	4000K	122021	■	Стальной	4000K



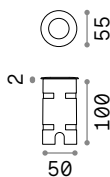
Rocket Mini

Рассеиватель из
темперированного стекла.
Проходимый. Источник света
встроенным LED. Отсутствие
винтов на виду. Доступный в
версиях с 1, 2 светами на уровне
пола или с единственным
центральным светом.

LED Светодиодный источник света
4000 K, 50.000 часов
продолжительности службы.

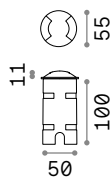
IP68 Степень защиты IP68.

S316 Артикул из нержавеющей стали
316.



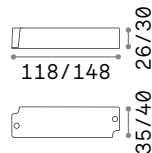
IP68

0,280 Kg / 0,0008 m³
LED 2W / 210 lm



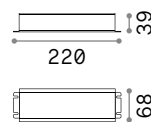
IP68

0,330 Kg / 0,0008 m³
LED 2W / 210 lm



Драйвер
Не включен
Необходимый

226187 20W
226194 35W



Драйвер
Не включен
Необходимый

226200 100W
226217 185W



Лампочки* и аксессуары

new



E14 946



E27 948



G4 954



G9 954



GX53 955



R7s 955



GU10 956



Kit Emergency 957

new

new



Ceiling Cups 958



Bulb Holders 960



Cables 960




Cables Holders 960


* На указанную цену лампочек и светодиодных лент невозможно применить дополнительные предложения.




Лампочки E14




Lamp socket	Power	Flux	CCT	CRI	Dimmable	Life	Min Qty.	Code
E14	4 W	480 lm	3000 K	80		25.000 h	10	101200
E14	4 W	380 lm	3000 K	80	TRIAC	15.000 h	10	188935
E14	4 W	520 lm	4000 K	80		25.000 h	10	153926
E14	4 W	420 lm	3000 K	90		25.000 h	10	271620




E14	4 W	300 lm	2200 K	80		15.000 h	10	151656
-----	-----	--------	--------	----	--	----------	----	--------




E14	4 W	420 lm	3000 K	80		25.000 h	10	101217
E14	4 W	340 lm	3000 K	80	TRIAC	25.000 h	10	289229
E14	4 W	470 lm	4000 K	80		25.000 h	10	253411
E14	4 W	340 lm	3000 K	90		25.000 h	10	289212



E14	6 W	600 lm	3000 K	80		25.000 h	10	151731
E14	6 W	630 lm	4000 K	80		25.000 h	10	151946

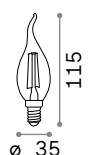


E14	4 W	370 lm	3000 K	80		25.000 h	10	101262
-----	-----	--------	--------	----	--	----------	----	--------

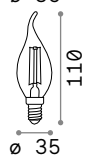


E14	4 W	300 lm	3000 K	80		25.000 h	10	101255
-----	-----	--------	--------	----	--	----------	----	--------

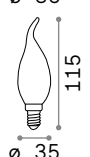
Lamp socket	Power	Flux	CCT	CRI	Dimmable	Life	Min Qty.	Code
-------------	-------	------	-----	-----	----------	------	----------	------



E14	4 W	430 lm	3000 K	80		25.000 h	10	101248
E14	4 W	420 lm	3000 K	80	TRIAC	15.000 h	10	188911
E14	4 W	460 lm	4000 K	80		25.000 h	10	153940



E14	4 W	400 lm	2200 K	80		15.000 h	10	151663
-----	-----	--------	--------	----	--	----------	----	--------




E14	4 W	380 lm	3000 K	80		25.000 h	10	151793
-----	-----	--------	--------	----	--	----------	----	--------

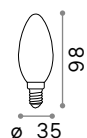
Лампочки E14




Lamp socket	Power	Flux	CCT	CRI	Dimmable	Life	Min Qty.	Code
E14	4W	450 lm	2700 K	80		25.000 h	10	270944
E14	4W	470 lm	3000 K	80		25.000 h	10	101224
E14	4W	320 lm	3000 K	80	TRIAC	15.000 h	10	188928
E14	4W	490 lm	4000 K	80		25.000 h	10	153933
E14	4W	430 lm	3000 K	90		25.000 h	10	271644



E14	4W	370 lm	2200 K	80		15.000 h	10	151649
-----	----	--------	--------	----	--	----------	----	--------

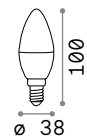


E14	4W	370 lm	3000 K	80		25.000 h	10	101231
-----	----	--------	--------	----	--	----------	----	--------



E14	4W	430 lm	3000 K	80		15.000 h	10	326610
-----	----	--------	--------	----	--	----------	----	--------

new



E14	6W	520 lm	3000 K	80		25.000 h	10	151748
E14	6W	540 lm	4000 K	80		25.000 h	10	151953



151663

151793



101224

151649

101231

326610




















101200



101262



Лампочки E27

		Lamp socket	Power	Flux	CCT	CRI	Dimmable	Life	Min Qty.	Code
		E27	4 W	420 lm	2700 K	80		25.000 h	10	271637
		E27	4 W	430 lm	3000 K	80		25.000 h	10	101279
		E27	4 W	340 lm	3000 K	80	TRIAC	15.000 h	10	188942
		E27	4 W	490 lm	4000 K	80		25.000 h	10	153957
		E27	4 W	350 lm	3000 K	90		25.000 h	10	289236
		E27	4 W	380 lm	2200 K	80		15.000 h	10	151861
		E27	4 W	340 lm	3000 K	80		25.000 h	10	101286
		E27	6 W	600 lm	3000 K	80		25.000 h	10	151755
		E27	6 W	630 lm	4000 K	80		25.000 h	10	151960
		E27	4 W	480 lm	3000 K	80		25.000 h	10	101293
		E27	4 W	520 lm	4000 K	80		25.000 h	10	253428
		E27	8 W	930 lm	2700 K	80		25.000 h	10	270951
		E27	8 W	910 lm	3000 K	80		25.000 h	10	119571
		E27	8 W	680 lm	3000 K	80	TRIAC	15.000 h	10	188973
		E27	8 W	980 lm	4000 K	80		25.000 h	10	153964
		E27	8 W	880 lm	3000 K	90		25.000 h	10	271613
		E27	10 W	1300 lm	3000 K	80		25.000 h	10	256528
		E27	10 W	1380 lm	4000 K	80		25.000 h	10	270920
		E27	4 W	370 lm	2200 K	80		15.000 h	10	151687
		E27	8 W	900 lm	3000 K	80		25.000 h	10	123899
		E27	8 W	860 lm	3000 K	80	TRIAC	25.000 h	10	252209
		E27	8 W	1030 lm	4000 K	80		25.000 h	10	253459
		E27	8 W	780 lm	3000 K	90		25.000 h	10	289250
		E27	10 W	1000 lm	3000 K	80		25.000 h	10	151762
		E27	10 W	1050 lm	4000 K	80		25.000 h	10	151991
		E27	8 W	920 lm	3000 K	80		25.000 h	10	305622
		E27	10 W	1200 lm	3000 K	80		25.000 h	10	305639

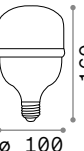
Лампочки E27



Lamp socket	Power	Flux	CCT	CRI	Dimmable	Life	Min Qty.	Code
E27	8 W	770 lm	3000 K	80		25.000 h	10	123882



Lamp socket	Power	Flux	CCT	CRI	Dimmable	Life	Min Qty.	Code
E27	20 W	2000 lm	3000 K	80		25.000 h	1	296197
E27	20 W	2050 lm	4000 K	80		25.000 h	1	306889



E27	30 W	3100 lm	3000 K	80		25.000 h	1	296210
E27	30 W	3200 lm	4000 K	80		25.000 h	1	306896



296197



296210



101279



151861




123899



305622




Лампочки E27




Lamp socket	Power	Flux	CCT	CRI	Dimmable	Life	Min Qty.	Code
-------------	-------	------	-----	-----	----------	------	----------	------


E27	8 W	1050 lm	3000 K	80		25.000 h	10	101323
E27	8 W	680 lm	3000 K	80	TRIAC	15.000 h	10	188966
E27	8 W	1120 lm	4000 K	80		25.000 h	10	153971
E27	8 W	860 lm	3000 K	90		25.000 h	10	271606




E27	4 W	500 lm	2200 K	80		15.000 h	10	151717
E27	4 W	330 lm	2200 K	80	TRIAC	15.000 h	10	223933




E27	8 W	950 lm	3000 K	80		25.000 h	10	101330
E27	8 W	860 lm	3000 K	80	TRIAC	25.000 h	10	252186
E27	8 W	1050 lm	4000 K	80		25.000 h	10	253442
E27	8 W	770 lm	3000 K	90		25.000 h	10	289243




E27	15 W	1820 lm	3000 K	80		25.000 h	10	151779
E27	15 W	1890 lm	4000 K	80		25.000 h	10	151977



E27	8 W	900 lm	3000 K	80	TRIAC	15.000 h	10	277790
-----	-----	--------	--------	----	-------	----------	----	--------



E27	8 W	1050 lm	3000 K	80		25.000 h	10	157597
-----	-----	---------	--------	----	--	----------	----	--------



E27	9 W	930 lm	3000 K	80		25.000 h	10	135526
-----	-----	--------	--------	----	--	----------	----	--------



101330



277790



157597



135526

Лампочки E27



Lamp socket	Power	Flux	CCT	CRI	Dimmable	Life	Min Qty.	Code
E27	8 W	1050lm	3000 K	80		25.000 h	10	101347
E27	8 W	680lm	3000 K	80	TRIAC	15.000 h	10	188959
E27	8 W	1120lm	4000 K	80		25.000 h	10	153988
E27	8 W	860lm	3000 K	90		25.000 h	10	271590
E27	4 W	480lm	2200 K	80		15.000 h	10	151724
E27	4 W	330lm	2200 K	80	TRIAC	15.000 h	10	223926
E27	8 W	950lm	3000 K	80		25.000 h	10	101354
E27	8 W	1050lm	4000 K	80		25.000 h	10	253435
E27	18 W	2180lm	3000 K	80		25.000 h	10	151786
E27	18 W	2280lm	4000 K	80		25.000 h	10	152004
E27	8 W	900lm	3000 K	80	TRIAC	15.000 h	10	277813
E27	8 W	1050lm	3000 K	80		25.000 h	10	157580



101347



151724




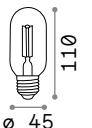

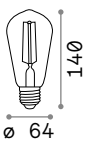

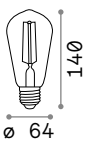





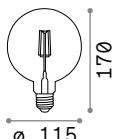

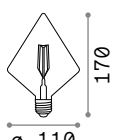
101354



277813



Лампочки E27

		Lamp socket	Power	Flux	CCT	CRI	Dimmable	Life	Min Qty.	Code
		E27	4 W	330 lm	2200 K	80		15.000 h	10	151700
		E27	4 W	440 lm	2200 K	80		15.000 h	10	151694
		E27	4 W	330 lm	2200 K	80	TRIAC	15.000 h	10	223919
		E27	4 W	360 lm	1800 K	80		15.000 h	10	201283
		E27	4 W	360 lm	1800 K	80		15.000 h	10	201269
		E27	4 W	360 lm	1800 K	80		15.000 h	10	201290
		E27	4 W	360 lm	1800 K	80		15.000 h	10	201276



151700



151694



201283



201269


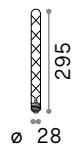

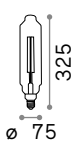







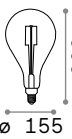




201290



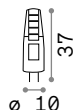
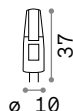
201276

Лампочки E27

	Lamp socket	Power	Flux	CCT	CRI	Dimmable	Life	Min Qty.	Code
		E27	6 W	500 lm	2200 K	80	15.000 h	10	201252
		E27	4 W	320 lm	2200 K	80	15.000 h	1	130170
		E27	4 W	340 lm	1800 K	80	15.000 h	1	129877
		E27	4 W	330 lm	2200 K	80 TRIAC	15.000 h	1	223940
		E27	4 W	400 lm	2200 K	80	25.000 h	1	130187
		E27	4 W	330 lm	2200 K	80 TRIAC	15.000 h	1	223834
		E27	4 W	360 lm	2200 K	80	25.000 h	1	237251
		E27	8 W	700 lm	2200 K	80	25.000 h	1	130163
		E27	4 W	320 lm	2200 K	80	15.000 h	1	129860

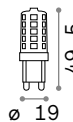
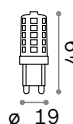
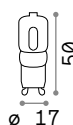


Лампочки G4



Lamp socket	Power	Flux	CCT	CRI	Dimmable	Life	Min Qty.	Code
G4	1,5 W	160 lm	3000 K	80		15.000 h	20	188980
G4	1,5 W	150 lm	3000 K	90		15.000 h	20	288345
G4	2 W	200 lm	3000 K	80		20.000 h	20	222257
G4	2 W	180 lm	3000 K	80	Phase-cut	25.000 h	20	266282

Лампочки G9



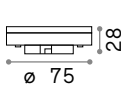
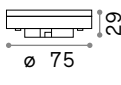
Lamp socket	Power	Flux	CCT	CRI	Dimmable	Life	Min Qty.	Code
G9	2 W	150 lm	3000 K	80		25.000 h	20	270104
G9	2 W	160 lm	4000 K	80		25.000 h	20	270111
G9	2,5 W	200 lm	3000 K	80		20.000 h	20	122168
G9	2,5 W	210 lm	4000 K	80		20.000 h	20	253381
G9	3 W	350 lm	2700 K	80		15.000 h	20	270968
G9	3 W	370 lm	3000 K	80		15.000 h	20	209043
G9	3 W	260 lm	3000 K	80	TRIAC	25.000 h	20	288215
G9	3 W	390 lm	4000 K	80		15.000 h	20	209036
G9	3,5 W	310 lm	3000 K	90		15.000 h	20	288208
G9	4 W	510 lm	3000 K	80		15.000 h	20	305486
G9	3,5 W	420 lm	3000 K	80	TRIAC	15.000 h	20	305431
G9	4 W	530 lm	4000 K	80		15.000 h	20	307879
G9	4 W	440 lm	4000 K	80	TRIAC	15.000 h	20	307886

Лампочки GX53

101385

123936



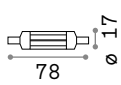
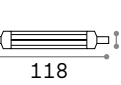

Lamp socket	Power	Flux	CCT	CRI	Dimmable	Life	Min Qty.	Code
	GX53	7W	730 lm	3000 K	80	25.000 h	10	101385
	GX53	7W	760 lm	4000 K	80	25.000 h	10	253404
	GX53	9W	910 lm	3000 K	80	25.000 h	10	123936
	GX53	9W	890 lm	3000 K	80	TRIAC	10	252551
	GX53	9W	1000 lm	4000 K	80		10	154008
	GX53	9W	900 lm	4000 K	80	TRIAC	10	252568
	GX53	9W	940 lm	3000 K	90		10	288383
	GX53	9W	940 lm	3000 K	90		10	288383

Лампочки R7s

189109

307862



Lamp socket	Power	Flux	CCT	CRI	Dimmable	Life	Min Qty.	Code
	R7s	7W	560 lm	3000 K	80	20.000 h	10	189109
	R7s	6W	450 lm	3000 K	80	TRIAC	10	266770
	R7s	7W	580 lm	4000 K	80		10	272375
	R7s	6W	480 lm	4000 K	80	TRIAC	10	272382
	R7s	13W	760 lm	3000 K	80	20.000 h	10	189093
	R7s	8W	580 lm	3000 K	80	TRIAC	10	266763
	R7s	13W	830 lm	4000 K	80		10	253480
	R7s	8W	640 lm	4000 K	80	TRIAC	10	266756
	R7s	14W	1700 lm	3000 K	80	15.000 h	10	307862
	R7s	14W	1600 lm	3000 K	80	TRIAC	10	307855
	R7s	14W	1750 lm	4000 K	80		10	296869
	R7s	14W	1650 lm	4000 K	80	TRIAC	10	296876

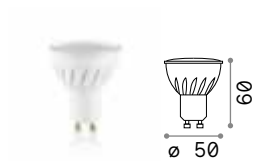


Лампочки GU10

Lamp socket	Power	Flux	CCT	CRI	Beam	Dimm.	Life	Min Qty.	Code
GU10	5W	410 lm	3000 K	90	50°		25.000 h	10	108292
GU10	5W	430 lm	4000 K	90	50°		25.000 h	10	253497
GU10	6W	430 lm	3000 K	90	47°	TRIAC	25.000 h	10	266251
GU10	6W	450 lm	4000 K	90	47°	TRIAC	25.000 h	10	285566
GU10	7W	540 lm	3000 K	90	50°		25.000 h	10	123943
GU10	7W	460 lm	3000 K	90	50°	TRIAC	25.000 h	10	288239



GU10	7W	620 lm	3000 K	90	108°		25.000 h	10	101378
GU10	7W	650 lm	4000 K	90	108°		30.000 h	10	117652



GU10	8W	580 lm	3000 K	90	50°		25.000 h	10	189062
GU10	8W	620 lm	4000 K	90	50°		25.000 h	10	270975




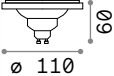




GU10	5W	380 lm	2700 K	95	50°		25.000 h	10	307619
GU10	7W	540 lm	4000 K	90	50°		25.000 h	10	224367



GU10	7W	600 lm	2700 K	95	108°		25.000 h	10	307626
------	----	--------	--------	----	------	--	----------	----	--------



Лампочки GU10

	Lamp socket	Power	Flux	CCT	CRI	Beam	Dimm.	Life	Min Qty.	Code	
		GU10	12 W	960 lm	3000 K	80	23°	25.000 h	10	242040	
		GU10	12 W	900 lm	3000 K	80	23°	TRIAC	25.000 h	10	266305
		GU10	12 W	1190 lm	4000 K	80	23°		25.000 h	10	285573
		GU10	12 W	1120 lm	3000 K	80	46°	25.000 h	10	183794	
		GU10	12 W	1240 lm	4000 K	80	46°		25.000 h	10	253466
		GU10	13 W	1300 lm	3000 K	80	46°	TRIAC	25.000 h	10	266299
		GU10	10 W	800 lm	3000 K	80	20°	15.000 h	10	189031	
		GU10	10 W	820 lm	4000 K	80	20°		15.000 h	10	253398
		GU10	10 W	800 lm	3000 K	80	24°	TRIAC	15.000 h	10	288543



242040



183794



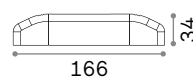
189031

Kit emergency

Комплект экстренного света для модулей ЛЕД. Включены инвертор и батарейка. Автономность от двух до трех часов и время заряда соответственно 12 и 24 часов. Функционирование в экстренном случае или в постоянном свете (постоянный свет вместе с электронными источниками питания и диммируемыми электронными источниками питания). Защищен в классе II.



INVERTER



166

34



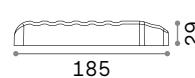
46

IP20

0,185 Kg / 0,0009 m³

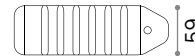
① 52 mm

GROUP BATTERY



185

22



65

0,305 Kg / 0,0010 m³

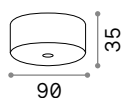
① 65 mm

221595 Белый

Для дополнительной информации пожалуйста свяжитесь с техническим отделом.

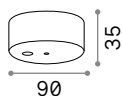
Потолочная

Магнитные потолочные чаши



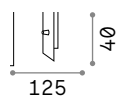
1 провод

244235 **244259** **249315** **249308** **244242**



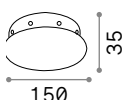
1 провод

311265 **new 328683** **new 328706** **new 328690** **new 311272** **new**



6 проводов

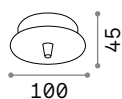
303390 **303406** **307091** **307084** **307077**



8 проводов

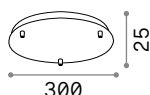
272429 **272436** **272443** **272450** **272467**

Стандартные потолочные чаши



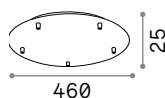
1 провод

122823 **122830** **249278** **249261** **123295**



3 провода

285580 **285597** **285627** **285610** **285603**

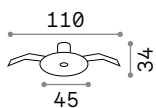


5 проводов

285634 **285641** **285672** **285665** **285658**

Потолочная

Встраиваемые потолочные чаши



1 провод



301594

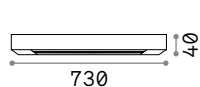
307107

307138

307121

307114

Линейные All in потолочные чаши



4 провода



304038

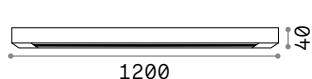
new 328713

new 328744

new 328737

new 328720

new



6 проводов



328751

new 304045


new 328782

new 328775

new 328768

new

Линейные стандартные потолочные чаши



3 провода



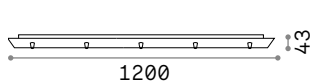
122854

122861

249292

249285

123301



5 проводов



285689

285696

285726

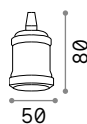
285719

285702

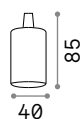


Аксессуары

Патроны



249186 249193 249223 249216 249209



242569 249230 249254 249247 242576

Провода

2x0,75 mm²
FEP T180°
PVC T90°
*only PVC



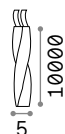
301624 301662* 301655 301648 301631

2x0,75 mm²
FEP T180°
PVC T90°
*only PVC



301679 301716* 301709 301693 301686

2x0,75 mm²
FEP T180°
PVC T90°
*only PVC



303062 306421 303093 303086 303079

Крепежи



143200 143224 249339 249322 143217




285887 285894 285924 285917 285900



Look

Pag. 534



Индекс серии



Alfa ■ 330 ■ 330 ■ 427 ■ 427



Angolo ■ 344 ■ 496 ■ 526



Arizona ■ 154 ■ 154 ■ 288 ■ 288 ■ 288



Axel ■ 498 ■ 553 Binomio ■ 349 ■ 349 ■ 441



Birds ■ 099 ■ 337 ■ 433 ■ 494 ■ 522



Bubble ■ 814 ■ 854








Calypso ■ 200 ■ 200 ■ 454



Индекс серии

Интерьеры, наружные





Corte

217

217

217

457



Cotton

157

157

157

291

291

291



Craft

085

386

386

538



Cylinder

193

560



Dafne

857

857

909

Desk

084

386



Diamond

096

096

096

483



Diesis

122

475

539



Driftwood

241

241





































































506

554

554

Индекс серии

Интерьеры, наружные

						
Dubai	 210	 210	 365	 365	 365	 455
						
Dynamite	 090	 090	 320	Easy	 474	 539
						
Edison	 115	 428		Elio	 822	 918
						
Equinox	 102	 102	 102	 102	 102	 102
						
	 437	 525				
						
Essence	 082	 402	 402			
						
Etere	 831	 902				
						
Filo	 078	 078	 404	 404	 472	 530



Firenze

236

236

460

509

567



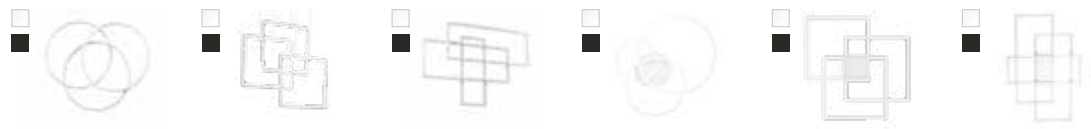
Florian

224

224

224

458



Frame

072


072

072

254

254

254



528



Frida

114

431



Futura

476

541



Gas

825

890



Gemini

060

060

060

060

282

282



282



Gioconda

228

228

228

459



Индекс серии

Интерьеры, наружные



Glim

329

329

329

705



Glory

153

153

153

286

286

286



Gun

811

836

836



Harem

239

239

462



Hilton

195

195

195

448

501

501



563



Igor

095

095

095

432



Kepler

105

105

434



King

200

200

358

358

358



Lana

151

306

306



Lika

319

788

788

788

790

790



790

792

792



Lingotto

094

094

094

345

345

345



497

497



Linus

387

630

Litio

823

919



London


499

499

557

Индекс серии

Интерьеры, наружные



Look

074


074

310

310

310

310



393

534

708



Lumire

176

176

176

346

346

482



520



Luna

807

807

874

874

874



Luxury

450

500

561



Mapa Bianco

164

164

164

164

164

164



292

396

396

396

396

487



487 487 487



Maracas 331 331 436 436



Martinez 203 203 366



Minimal 116 116 430



Mix Up 126 300 536



Mouse 324 422 422 704



Multiflex 175 339



Negresco 220 220 458



Newton 438 542



Индекс серии

Интерьеры, наружные

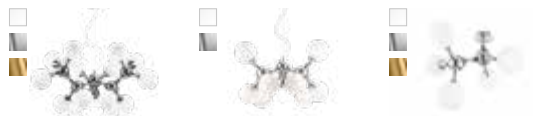


Ninfea

351

351

443



Nodi

173

173

332



Nordik

192

192

450

500

560



Oak

076

076

318

318



Oby

325

325

426

426



Opera

198

198

198

456

511

565



Oracle Slim

066

066

066

066

068

068



068

252

252

252



Ovalino

155 155 294 294 394



Oz

062 062 257 374 468



Pan

192 442




Pashà

207 207 207 357 357 357



454



Pegaso

214 214 214 214 457 515



515 566



Penta

352 352 443



Индекс серии

Интерьеры, наружные



Perlage

100

100

100

100

100

334



334


334

334

435

435

495



495

524



Ping Pong

348

348

440

488

533



Play

321

780



Queen

514

514

514

566



Rain

202

364

364



Roma

205

205

356

356

356

356



454

510



Rudy

326

326

423

423



Set Up

196

302

446

446

504

504



558



Sky

077

311

311

311

392



Slem

330

427

427



Smarties

152

152

152

287

287

287



287

397

485

























































485

485



Индекс серии

Интерьеры, наружные

Sole						
	 806	 806	 806	 806	 873	 873
Spark						
	 873	 873				
Spot						
	 105	 342				
Strauss						
	 324	 422	 422	 704		
Style						
	 229	 229	 229	 459		
Terra						
	 828	 828	 880			
Swan						
	 199	 199	 456			
Terra						
	 824	 824	 920	 920		



Triumph

092 336 436 436



Tronco

830 896 896 896



Wally

479 543



Wheel

194 194 305 305



Winery

323 428



Woody

194 194 304 304 449



Xeno

812 826



Yoko

083 473 531





Оглавление с указан. кодов

deal lux



Оглавление с указанием кодов

SKU	Pag	016399	438	031750	189	044422	231	061160	479	080932	363
		016863	188	031996	152	044453	231	061191	479	081434	279
000206	487	016931	146	032009	152	044491	513	061450	832	081441	279
000251	491	017297	408	032016	152	044590	493	061467	832	081502	218
000268	491	017303	408	032023	287	044606	493	061474	832	081519	218
000657	356	017310	408	032030	287	044767	209	061580	847	081526	218
001197	542	017327	409	032047	287	044774	209	061597	847	081540	218
001814	147	017334	409	032078	485	044910	459	062273	551	081557	218
001821	147	017440	136	032122	164	044927	228	066387	201	081564	218
002408	229	017518	383	032139	164	044934	228	066431	214	081762	160
002880	567	018508	285	032368	499	045030	481	066448	214	082059	173
003528	542	018515	841	032375	499	045047	481	066868	847	082073	173
004716	830	018522	841	032382	557	045115	161	068138	306	082158	207
004723	896	018829	427	032436	502	045122	161	068145	306	082172	207
004730	896	018836	427	032467	502	045191	430	068169	151	082196	207
005386	408	018850	330	032504	223	045214	430	068183	234	082240	852
005881	217	019499	209	032825	938	045627	401	068190	234	082257	207
005898	217	019734	153	032832	938	045634	401	068268	456	082264	454
005911	244	019741	153	033013	836	046167	824	068275	565	082271	852
006321	330	019758	286	033020	836	046181	824	068299	198	082288	454
006338	330	019765	286	033037	920	046211	920	068305	511	082783	363
007021	408	020228	825	033044	920	046471	548	073187	358	082790	363
007045	408	020556	209	033532	211	046723	548	073255	358	083070	798
007960	306	020822	236	033662	160	049229	381	073262	358	083087	798
007977	306	020839	236	033679	160	049236	381	073408	514	083117	798
007984	306	020846	460	033952	137	051406	513	073422	514	083124	798
007991	306	020853	509	034546	378	051444	383	073439	514	083131	798
008363	202	020877	567	034706	221	051741	551	073521	422	083148	798
008370	364	022222	362	034713	221	051765	551	073545	422	083179	798
008455	364	022239	362	034720	221	051840	399	073569	422	083186	798
008608	307	023021	137	035574	216	051857	399	073583	324	083193	798
008615	307	023038	137	035581	216	051864	399	073712	332	083223	798
008622	307	024097	908	035604	224	051963	380	074139	155	083230	798
009087	164	024134	856	035611	224	051970	380	074245	139	083247	798
009131	487	025438	193	035628	224	051987	380	074313	139	083254	800
009148	164	026473	398	035635	224	052786	151	074337	139	086736	156
009155	487	026480	398	035642	458	052809	170	074344	139	086743	156
009223	287	026558	399	035659	458	052816	170	074702	492	086781	290
009360	116	026787	138	035666	141	052991	364	074726	492	086804	486
009377	427	026954	896	035680	141	053004	364	075150	224	087368	463
009407	116	026961	896	035697	141	057187	217	075181	224	087375	463
009483	427	026978	830	035710	141	057194	217	075211	461	087665	449
009513	379	026985	896	035727	151	057200	457	075389	358	087702	194
009537	379	026992	896	035826	199	059181	201	075402	358	087719	194
009681	194	027005	830	035840	199	059211	457	075419	358	087757	458
009698	194	027081	400	035864	456	059228	566	075471	448	087764	220
009933	380	027098	400	035949	451	059235	214	075488	563	087771	220
009940	380	027104	400	035956	451	059242	214	075495	195	087818	181
009957	380	027357	134	036014	305	059259	515	075501	195	087863	356
010861	285	027364	134	036021	305	059266	515	075518	195	087870	356
012865	236	027418	223	038025	394	059679	150	075525	501	087979	200
012872	236	027821	223	041742	548	059808	396	075532	501	088013	200
012889	509	027852	438	041827	211	059815	396	077734	514	088020	200
012902	460	027876	438	042794	542	059822	396	077741	514	088266	381
013046	463	028460	457	043562	164	059839	292	077758	514	088273	381
013060	463	030326	138	044163	454	060491	459	077765	566	089669	135
013657	481	030784	362	044187	200	060507	228	077796	363	089805	555
014166	381	031361	381	044200	200	060514	228	077802	363	090481	155
014395	229	031460	413	044255	230	060620	394	077819	363	090863	304
014609	556	031477	413	044279	279	061115	544	080338	359	090900	304
014814	397	031507	409	044286	279	061122	544	080345	359	091006	279
015286	542	031743	189	044293	279	061139	544	080352	359	091013	279

091112	161	096711	853	104935	074	114187	218	120324	939	124124	664
091129	381	096728	853	104942	074	114194	218	120362	940	124131	664
091136	381	096735	853	105628	194	114262	108	120386	939	124155	664
091518	825	097183	410	105710	395	114279	211	120423	857	124162	450
091525	825	097190	410	105727	395	114293	844	120430	857	124179	450
092188	848	097206	410	106175	899	114347	887	120454	909	125503	355
092195	848	097664	217	106182	899	114620	510	120898	186	125510	355
092201	848	097671	217	106205	920	114729	211	120904	186	125831	133
092218	841	098616	154	107691	801	114736	211	121130	408	126531	664
092225	886	098722	202	107707	801	114743	211	121147	408	126548	664
092300	836	098739	202	108094	478	115061	882	121154	408	126883	392
092317	836	099057	427	108117	478	115078	882	121161	408	126890	392
092324	811	099064	427	108292	956	115085	882	121178	408	126906	077
092355	847	099101	191	109138	896	115092	882	121338	408	126913	077
092393	850	100364	847	109145	896	115108	882	121352	413	128207	508
092409	850	100371	847	110233	557	115115	882	121406	555	129082	118
092416	851	100388	836	110240	557	115290	844	121437	555	129099	118
092423	851	100395	836	110356	550	115306	844	121963	833	129433	840
092430	851	100746	357	110363	550	115313	844	122014	942	129440	840
092447	851	100784	357	110417	118	115320	844	122021	942	129457	840
092836	432	100791	357	110424	118	115337	844	122045	858	129464	826
092850	095	100807	357	110431	118	115344	844	122083	114	129471	826
092881	095	100883	158	110448	499	115351	846	122106	114	129488	826
092911	208	100937	158	110455	499	115368	846	122168	954	129495	812
092942	095	100944	158	110462	118	115375	846	122205	304	129501	812
093048	205	100951	158	110530	499	115382	858	122212	304	129518	812
093062	205	101125	153	110554	499	115412	922	122236	194	129570	506
093086	454	101132	286	110745	141	115429	922	122243	194	129600	241
093093	356	101163	191	110752	141	115481	422	122557	187	129709	212
093659	130	101170	362	111117	338	115498	240	122564	187	129860	948
093697	130	101187	362	111452	560	115504	240	122663	811	129877	948
093963	294	101194	362	111841	181	115511	460	122687	811	129921	212
093994	235	101200	946	111858	181	115580	802	122717	427	130163	948
094007	235	101217	946	111865	181	115597	802	122731	330	130170	948
094014	294	101224	946	111872	216	115610	802	122748	330	130187	948
094137	170	101231	946	111896	216	115962	462	122823	958	131924	159
094182	393	101248	946	111902	170	115979	239	122830	958	131962	384
094229	170	101255	946	111919	170	116006	239	122854	958	132365	148
094236	170	101262	946	111957	106	116112	285	122861	958	132389	148
094649	363	101279	948	112268	106	116228	208	122878	512	133270	445
094663	363	101286	948	112305	186	116235	208	122885	512	133300	445
094687	362	101293	948	112312	186	116457	117	122984	427	133393	333
094786	244	101323	948	112336	186	116464	117	123080	833	134789	384
095226	154	101330	948	112343	186	116570	491	123295	958	134796	384
095264	390	101347	948	112367	136	116587	491	123301	958	134826	243
095288	390	101354	948	112626	438	116716	906	123745	849	134833	243
095615	230	101378	956	112671	116	117652	956	123769	849	134840	243
095998	393	101385	955	112695	438	117737	204	123776	849	134871	133
096018	393	101491	857	112701	133	117867	378	123783	849	134888	278
096476	822	101514	909	112718	116	117881	938	123882	948	134895	278
096483	822	101552	857	112732	133	118659	830	123899	948	134901	278
096544	929	101606	106	113302	115	118666	833	123936	955	135205	900
096551	929	101613	106	113319	115	119427	429	123943	956	135250	814
096568	929	102047	130	113678	231	119465	429	123974	776	135526	948
096575	929	103174	187	113753	844	119502	429	123981	776	135755	901
096582	929	103204	451	113760	844	119571	948	123998	776	135762	901
096599	929	103242	194	113791	845	119786	427	124001	776	135908	899
096667	853	103266	304	113975	240	120201	918	124018	776	135922	899
096674	853	103273	304	113982	800	120218	918	124025	776	135991	806
096681	853	103723	108	113999	800	120249	939	124070	654	136004	806
096698	853	103983	188	114019	800	120287	940	124087	654	136011	806
096704	853	104928	074	114170	218	120317	939	124117	654	136028	894



Оглавление с указанием кодов

SKU	Pag	142265	407	150130	794	156743	422	163604	836	170145	718
		142272	407	150284	796	156774	324	163611	836	170152	718
136035	894	142289	407	150291	794	156781	324	163628	836	170589	074
136042	894	142296	407	150307	794	157580	948	163635	836	170923	381
136059	894	142302	842	150420	318	157597	948	163642	811	172408	831
136073	808	142579	415	150437	318	157856	884	163666	811	172439	902
136318	175	142586	415	150468	318	158242	450	163727	920	172804	355
136325	175	142616	564	150475	318	158723	074	163741	896	172828	355
136899	392	142692	412	150635	076	158815	089	163758	896	173245	084
137391	835	142708	412	150673	076	158822	847	164823	393	173252	386
137681	129	142906	080	151649	946	158860	089	164847	393	174204	149
137827	555	142913	080	151656	946	158891	904	164878	080	174211	149
138237	084	142999	901	151663	946	158907	854	164953	228	174228	149
138251	386	143156	449	151687	948	159010	339	164960	228	174235	149
138275	108	143200	960	151694	948	159256	242	164977	207	174396	190
138305	170	143217	960	151700	948	159423	401	164984	207	174402	190
138374	428	143224	960	151717	948	159508	401	164991	357	174792	421
138510	901	144238	808	151724	948	159522	401	165004	357	174808	421
138596	274	144245	808	151731	946	159812	242	165011	198	174822	421
138602	274	144252	808	151748	946	159836	815	166247	204	174846	421
138619	274	144276	833	151755	948	159843	113	166285	366	174921	339
138633	276	144283	832	151762	948	159850	113	166322	203	174976	339
138640	276	144917	409	151779	948	159867	113	166360	203	175973	161
138657	276	145020	906	151786	948	159942	232	166889	219	176000	161
138978	798	145068	906	151793	946	159959	232	167121	424	176031	161
139012	794	145198	480	151861	948	159973	232	167152	424	176062	161
139029	794	145204	480	151946	946	159980	232	167244	226	176536	420
139098	129	145211	480	151953	946	159997	426	167251	226	176550	420
139425	114	145228	855	151960	948	160214	436	167268	226	177199	562
139432	114	145303	823	151977	948	160245	436	167398	226	177205	562
139470	890	145310	919	151991	948	160269	092	167404	226	179292	389
140179	307	145327	823	152004	948	160313	336	167411	226	179308	389
140186	307	145334	919	152851	451	160856	167	167497	110	179315	389
140193	307	145341	823	152875	305	160863	167	168036	813	179322	389
140230	159	145358	919	152899	305	161327	162	168050	813	179643	439
140339	235	146775	855	152912	305	161334	162	168111	813	179681	401
140599	459	146782	855	153162	888	161648	192	168135	813	179858	174
140605	229	146799	855	153179	888	161662	192	168326	180	180298	428
140612	229	147642	470	153193	888	161686	500	168357	180	180304	428
140629	229	147659	470	153209	888	161716	560	168364	180	180922	241
140711	162	147666	776	153926	946	161754	875	168753	222	180946	554
140728	162	147673	776	153933	946	161761	875	168777	222	180953	876
140759	162	147680	776	153940	946	161778	875	168852	245	182179	198
140841	315	147765	834	153957	948	161785	382	168869	245	183794	956
140872	315	147772	834	153964	948	161792	382	168906	231	186955	904
140902	315	147796	834	153971	948	161846	812	168913	455	186979	904
140933	315	147819	834	153988	948	161853	812	168920	367	187006	434
141046	458	148151	110	154008	955	162201	105	168937	367	187327	884
141053	220	148175	110	155142	323	162478	105	169576	718	187365	381
141060	220	148502	110	155227	323	162492	904	169583	718	187662	080
141794	074	148847	808	155722	796	162737	213	169590	718	187877	905
141800	074	148854	808	155791	318	162751	213	169606	718	187884	905
141817	074	148861	808	155869	318	163109	114	169613	718	187891	905
141855	074	148878	808	155968	109	163123	114	169620	718	187976	718
141893	175	148908	428	156026	109	163154	114	169637	718	187983	718
141909	175	148939	554	156033	109	163161	114	169644	718	187990	718
142050	427	149585	170	156682	080	163321	431	169705	718	188003	718
142067	330	149592	170	156699	080	163338	431	169712	718	188010	718
142081	427	149622	333	156705	422	163536	847	169729	718	188027	718
142098	330	149738	842	156712	324	163543	847	169736	718	188058	718
142241	415	149745	842	156729	422	163550	847	169972	718	188065	718
142258	415	150116	794	156736	422	163598	848	169989	718	188072	718

188089	718	190006	682	192758	632	197746	214	204628	664	209906	880
188096	718	190013	682	193359	768	197753	515	204635	664	211381	070
188102	718	190020	682	193366	768	198095	142	204888	476	211398	070
188119	718	190037	682	193373	768	198125	094	204895	476	211404	070
188126	718	190044	682	193380	768	198132	345	204949	541	211459	076
188195	718	190051	682	193403	768	198149	345	204956	541	211466	076
188911	946	190068	682	193410	768	198156	345	205281	111	211701	076
188928	946	190075	682	193427	768	198620	898	205298	111	211718	076
188935	946	190082	682	193434	768	198637	898	205304	111	211763	740
188942	948	190099	682	193458	768	198644	898	205311	111	211770	740
188959	948	190105	682	193465	768	199375	233	205977	312	211787	740
188966	948	190181	682	193472	768	199382	233	205984	312	211794	740
188973	948	191171	632	193489	768	199405	233	205991	312	211817	740
188980	954	191188	632	193519	768	199412	233	206004	312	211824	740
189031	956	191423	632	193526	768	200064	203	206011	312	212623	943
189062	956	191430	632	193533	768	200071	203	206028	312	212647	943
189093	955	191454	632	193540	768	200118	102	206035	312	213071	901
189109	955	191461	632	193946	479	200125	102	206042	312	213088	901
189536	682	191485	632	193991	479	200132	437	206196	786	213095	825
189574	682	191492	632	194172	080	200149	437	206202	786	213101	890
189581	682	191508	632	194189	080	200194	329	206219	786	213194	807
189598	682	191577	874	194196	080	200200	329	206226	786	213200	807
189604	682	191584	874	194202	080	200217	329	206233	786	213217	850
189611	682	191607	874	194257	718	200231	329	206240	786	213262	882
189628	682	191614	873	194295	110	200248	329	206387	086	213279	882
189635	682	191621	873	194301	718	200255	329	206394	086	213323	844
189642	682	191638	873	194677	125	200330	436	206622	238	213330	846
189659	682	191997	632	194684	125	200347	436	206639	238	213347	844
189666	682	192277	748	194806	074	200354	331	206680	113	213354	844
189673	682	192284	748	195483	872	200361	331	206820	113	213361	894
189680	682	192291	748	195490	872	200484	332	206875	113	213491	455
189697	682	192307	748	195506	872	200491	173	207155	455	213507	367
189703	682	192314	748	195704	376	200880	110	207162	365	213521	204
189710	682	192321	748	195711	376	200897	110	207186	365	213569	366
189727	682	192338	748	195728	376	200903	110	207216	210	213583	203
189734	682	192345	748	195735	376	200996	365	207582	552	214009	872
189741	682	192352	748	195742	376	201016	365	207599	552	214474	154
189758	682	192376	748	195759	376	201023	455	207834	093	214481	154
189765	682	192383	748	195766	376	201092	450	207841	093	214498	288
189772	682	192406	748	195773	376	201115	500	207858	093	214504	288
189789	682	192420	632	196190	284	201122	561	208398	172	214511	288
189796	682	192437	632	196206	284	201252	948	208541	740	214672	391
189802	682	192444	632	196220	284	201269	948	208558	740	214689	391
189819	682	192475	632	196688	426	201276	948	208565	740	214696	391
189826	682	192482	632	196695	426	201283	948	208572	740	215693	451
189833	682	192499	632	196701	325	201290	948	208589	740	215709	451
189840	682	192505	632	196718	325	201382	507	208596	740	215761	281
189857	682	192529	632	196770	120	201399	507	208640	740	215778	281
189864	682	192543	632	196787	120	202396	748	208657	740	215785	281
189871	682	192550	632	196992	089	202921	814	208664	740	215969	210
189888	682	192567	632	197302	104	202945	814	208671	740	216027	740
189895	682	192581	632	197319	104	203072	664	208688	740	216263	740
189901	682	192604	632	197326	104	203089	664	208695	740	216270	632
189918	682	192611	632	197333	104	203102	664	208701	740	216287	632
189925	682	192628	632	197500	237	203119	664	208725	740	216317	740
189932	682	192642	632	197524	237	203126	664	208732	740	216324	740
189949	682	192666	632	197654	189	203171	410	208794	442	216416	632
189956	682	192673	632	197661	189	203188	410	208817	192	216423	632
189963	682	192697	632	197708	457	203195	410	209036	954	217253	748
189970	682	192703	632	197715	214	204581	664	209043	954	218823	768
189987	682	192710	632	197722	214	204598	664	209845	828	218830	768
189994	682	192741	632	197739	214	204611	664	209852	828	218854	768



Оглавление с указанием кодов

SKU	Pag	223087	570	229485	066	236957	087	243566	365	246857	828
		223094	570	229492	066	236964	087	243597	210	246864	828
219875	190	223124	570	229508	066	237251	948	243665	632	246871	880
220772	768	223131	570	229515	066	237398	184	243818	798	246888	899
220789	768	223148	570	229676	705	237428	184	243825	798	246895	718
220796	768	223155	570	229683	705	237442	184	243849	798	246901	718
220802	768	223162	570	229706	704	237497	184	243924	315	246918	900
220826	632	223179	570	229720	704	237510	184	243931	315	246925	831
221489	125	223186	268	229768	704	237664	112	243948	315	246932	902
221496	125	223193	268	229782	704	237671	112	243986	782	246949	831
221502	828	223209	268	229997	794	237794	206	243993	782	246956	902
221519	828	223216	268	230580	794	237800	206	244013	782	246963	882
221595	957	223223	268	230702	254	237930	420	244181	784	246970	882
222097	070	223230	268	230726	254	238104	132	244198	784	246987	884
222103	070	223247	268	231129	394	238135	132	244204	784	246994	884
222110	070	223285	570	231228	117	238173	132	244235	958	247007	718
222257	954	223292	570	231259	117	238210	132	244242	958	247045	922
222509	674	223704	664	231273	117	238241	105	244259	958	247083	842
222523	674	223711	664	231297	117	238333	342	244549	654	247144	942
222530	674	223728	664	231341	090	238746	185	244556	654	247151	942
222547	674	223735	664	231372	090	238838	185	244563	654	247229	060
222554	674	223742	664	231396	090	238920	185	244570	654	247236	060
222561	674	223759	664	231433	090	238944	444	244587	654	247243	060
222578	674	223766	664	231471	320	238951	444	244594	654	247250	060
222585	674	223834	948	231495	320	238975	444	244624	090	247267	060
222592	674	223919	948	231556	124	239521	453	244648	090	247274	060
222608	674	223926	948	231563	124	239545	453	244662	320	247281	060
222615	674	223933	948	231570	124	239576	453	244808	758	247618	718
222622	674	223940	948	231587	124	239590	453	244822	758	247625	718
222639	674	224275	570	231594	124	239606	453	244846	758	247779	354
222646	674	224367	956	231600	124	239613	453	244853	758	247847	784
222653	674	224541	143	231631	708	240367	274	244884	319	247854	784
222660	674	224930	406	231662	708	240374	276	245041	914	247939	674
222677	674	224954	406	232041	129	241012	173	245072	914	247946	674
222684	674	224985	406	232690	121	241036	173	245089	914	247953	674
222691	674	224992	406	232713	121	241050	332	245096	914	247960	674
222707	674	225005	406	232720	121	241296	365	245102	914	247977	674
222714	674	225029	406	232744	121	241517	144	245331	503	247984	674
222745	570	225364	674	232966	322	241524	144	245348	503	247991	674
222752	570	226026	166	232980	322	241968	630	245393	503	248165	782
222769	570	226033	166	233031	322	241975	630	246390	784	248172	782
222820	943	226040	166	233062	310	241982	630	246451	718	248189	782
222837	943	226187	942	233079	310	241999	630	246468	718	248196	782
222882	570	226194	942	233192	310	242002	630	246499	718	248257	896
222899	570	226200	942	233215	310	242019	387	246505	718	248264	896
222912	570	226217	942	233321	310	242040	956	246512	718	248271	896
222929	570	227580	718	233352	310	242347	092	246529	718	248288	896
222936	570	227597	718	233666	387	242378	336	246536	718	248295	896
222943	570	227672	718	233765	311	242385	436	246543	718	248370	782
222950	570	227689	718	233772	311	242392	436	246550	718	248387	914
222967	570	227825	256	233826	311	242569	960	246567	718	248394	914
222974	570	227832	256	233833	311	242576	960	246574	718	248530	319
222981	570	229010	423	233840	387	242705	718	246581	718	248554	184
222998	570	229027	423	233970	311	243160	420	246598	718	248592	782
223001	570	229034	423	234007	311	243238	718	246604	718	248608	782
223018	570	229041	423	235455	091	243245	718	246611	718	248615	914
223025	570	229058	326	235486	091	243252	718	246628	718	248783	766
223032	570	229065	326	235516	091	243269	718	246796	815	248790	766
223049	570	229072	326	235547	091	243283	718	246819	856	248950	766
223056	570	229089	326	236841	836	243450	315	246826	856	248967	766
223063	570	229461	066	236858	836	243498	365	246833	908	248974	766
223070	570	229478	066	236865	811	243528	210	246840	908	248981	766

248998	766	250977	892	255682	936	259178	066	261188	286	266763	955
249001	766	251103	094	255781	928	259185	066	261195	174	266770	955
249018	766	251110	094	255804	928	259192	066	261287	916	267128	642
249025	766	251127	497	255934	280	259208	066	261294	916	267135	642
249032	766	251226	891	255941	280	259222	497	261331	912	267142	642
249049	766	251257	891	255989	383	259239	074	261355	912	267159	642
249056	132	251295	891	255996	718	259260	310	261362	912	267203	584
249063	132	251516	810	256030	718	259277	310	261379	912	267210	584
249070	132	251523	810	256047	718	259345	377	263434	078	267227	584
249087	132	251530	810	256061	718	259352	377	263441	078	267234	584
249186	960	251547	810	256078	718	259376	584	263519	294	267241	584
249193	960	251554	810	256085	718	259765	446	263632	144	267258	584
249209	960	251561	810	256092	718	259772	446	263649	144	267395	664
249216	960	251578	810	256115	718	259796	446	263656	144	267401	664
249223	960	251592	810	256122	718	259802	446	263663	078	267418	664
249230	960	252025	799	256146	718	259819	446	263670	078	267425	664
249247	960	252032	799	256429	140	259826	446	263687	078	267432	664
249254	960	252049	799	256436	140	259833	446	263700	078	267449	664
249261	958	252056	799	256443	140	259857	446	264523	150	267456	664
249278	958	252186	948	256528	948	259864	504	264547	150	267463	664
249285	958	252209	948	257235	377	259871	504	265278	479	267470	664
249292	958	252551	955	257242	377	259895	504	265285	479	267487	664
249308	958	252568	955	257617	584	259901	504	265292	543	267494	664
249315	958	252599	308	257624	584	259918	504	265575	402	267500	664
249322	960	252605	308	257631	584	259925	504	265643	402	267692	784
249339	960	252612	308	257648	584	259949	504	265803	289	267715	664
249452	906	252629	308	257655	584	259956	504	265827	289	267722	664
249469	906	252971	740	257662	584	259963	558	265841	289	267739	664
249476	906	252988	740	257686	584	259970	558	265896	584	267746	664
249483	906	252995	740	257709	584	259994	558	265957	066	267760	383
249490	906	253008	740	257716	584	260006	558	265971	252	267777	690
249506	906	253015	740	257730	584	260013	196	265988	252	267784	690
249513	906	253381	954	257747	584	260020	196	265995	252	267791	690
249520	906	253398	956	257792	584	260044	196	266008	252	267807	690
249629	718	253404	955	257839	584	260051	196	266015	252	267869	786
249711	784	253411	946	257846	584	260068	504	266022	252	267876	786
249728	784	253428	948	257877	584	260075	504	266121	584	267883	786
249827	803	253435	948	257990	584	260082	504	266145	584	267890	786
249834	803	253442	948	258027	584	260136	558	266183	584	267906	786
250106	417	253459	948	258140	584	260235	558	266251	956	267913	786
250113	417	253466	956	258171	584	260242	558	266282	954	267920	782
250120	417	253480	955	258232	584	260327	446	266299	956	267937	782
250137	417	253497	956	258256	584	260334	446	266305	956	267944	782
250304	170	253558	674	258270	780	260341	446	266497	762	267951	782
250311	170	253589	072	258287	321	260358	446	266503	762	267968	748
250328	170	253596	072	258300	656	260433	504	266510	762	267975	748
250335	170	253664	062	258461	760	260440	504	266527	762	267982	786
250342	170	253671	062	258478	760	260457	558	266534	762	267999	786
250359	170	253688	257	258751	070	260464	558	266541	762	268002	786
250403	690	253695	374	258768	070	260471	196	266558	762	268071	387
250410	690	253886	654	258775	070	260488	196	266565	762	268088	780
250427	690	253893	654	258874	531	260600	414	266572	762	268095	387
250434	690	254272	258	258881	473	260617	414	266589	762	268101	321
250441	690	254289	258	258898	083	260624	414	266596	762	268118	630
250458	690	254319	878	258904	531	260631	414	266602	762	268149	630
250816	889	254388	878	258911	473	260648	414	266657	762	268156	916
250823	889	254944	570	258928	083	260655	414	266671	762	268163	916
250854	858	255019	254	259017	077	260662	414	266688	762	268170	916
250878	868	255514	927	259048	445	260679	414	266701	762	268187	916
250885	868	255521	927	259062	445	260853	584	266725	762	268194	916
250946	845	255651	936	259154	066	260860	584	266732	762	268200	916
250953	892	255668	936	259161	066	261164	286	266756	955	268217	630



Оглавление с указанием кодов

SKU	Pag	270180	642	271538	321	276274	710	282145	389	283678	710
		270197	642	271545	321	276281	710	282152	389	283685	710
268231	630	270203	642	271590	948	276304	642	282169	389	283692	710
268293	845	270210	642	271606	948	276311	642	282176	389	283708	710
268309	845	270241	258	271613	948	276328	584	282244	893	283715	710
268316	845	270258	258	271620	946	276335	632	282251	893	283722	710
268347	858	270265	258	271637	948	276342	632	282633	584	283739	710
268354	858	270272	258	271644	946	276366	570	282640	584	283746	710
268361	858	270289	258	271712	642	277004	930	282657	584	283753	710
268422	878	270296	258	271750	642	277011	930	282664	584	283760	710
268439	878	270302	258	271880	375	277028	930	282671	584	283777	710
268989	927	270319	258	271897	375	277035	930	282688	584	283784	435
268996	927	270326	258	272030	411	277219	389	282695	584	283791	100
269009	926	270333	258	272078	476	277226	389	282701	584	283807	100
269023	926	270340	258	272085	541	277233	389	282718	584	283814	100
269115	814	270357	258	272108	912	277240	389	282725	584	283821	100
269122	814	270364	258	272139	166	277257	389	282749	584	283852	584
269139	828	270371	258	272238	498	277288	302	282756	584	283920	690
269146	828	270388	258	272245	553	277370	102	282770	584	283937	690
269153	831	270395	258	272375	955	277387	102	282787	584	283944	690
269160	902	270401	258	272382	955	277394	102	282824	584	284002	088
269221	845	270449	658	272429	958	277417	317	282848	584	284019	088
269313	842	270456	658	272436	958	277790	948	282862	584	284286	344
269320	842	270463	658	272443	958	277813	948	282879	584	284309	526
269337	072	270470	658	272450	958	277912	632	282886	584	284316	496
269351	072	270487	658	272467	958	277929	632	282893	584	284330	344
269375	072	270494	658	272474	654	277967	524	282909	584	284354	526
269382	072	270500	658	272481	654	278148	869	282916	584	284361	496
269399	374	270517	658	272498	654	278704	317	282923	584	284460	085
269405	374	270524	658	272504	654	279312	527	282930	584	284477	386
269412	257	270531	658	272511	654	279596	734	282947	584	284484	538
269429	257	270548	658	272528	654	279602	734	282954	584	284491	386
269436	062	270586	258	272535	654	279626	734	282961	584	285061	066
269443	062	270593	258	272542	654	279633	734	282978	584	285078	066
269450	062	270661	254	273167	748	279640	734	282985	584	285085	082
269467	062	270678	254	273174	748	279671	734	282992	584	285092	082
269474	468	270692	632	273631	337	279688	734	283029	584	285108	402
269481	468	270715	258	273648	099	279695	734	283036	584	285115	402
269498	468	270876	632	273655	433	279701	734	283043	584	285122	122
269504	941	270883	632	273662	522	279718	734	283050	710	285139	128
269634	704	270920	948	273679	494	279725	734	283067	710	285146	128
269696	941	270937	632	273693	343	279770	122	283104	584	285153	128
269702	941	270944	946	273709	343	279794	122	283111	584	285160	128
269719	941	270951	948	273914	388	279800	539	283142	570	285184	150
269726	941	270968	954	273945	388	280233	734	283180	570	285191	150
269733	941	270975	956	274508	706	280240	734	283258	710	285207	294
269825	254	271002	258	274515	706	280998	416	283333	475	285214	310
269832	060	271125	658	274768	756	281001	416	283524	710	285238	317
269849	060	271187	646	274775	756	281568	128	283531	710	285283	388
269856	066	271194	646	274782	756	281582	128	283548	710	285290	388
269863	066	271200	646	275178	102	282008	584	283555	710	285306	388
269870	066	271217	646	275215	102	282015	584	283562	710	285313	388
269986	446	271293	145	275369	083	282022	584	283579	710	285320	411
270005	504	271309	145	275376	083	282039	584	283586	710	285337	539
270012	558	271316	145	275383	083	282046	584	283593	710	285344	539
270029	196	271385	100	275543	182	282053	584	283609	710	285351	690
270036	446	271392	100	275567	182	282084	553	283616	710	285368	690
270043	196	271408	100	275581	182	282091	498	283623	710	285375	690
270050	196	271422	100	276182	698	282107	099	283630	710	285382	690
270104	954	271439	435	276205	926	282114	099	283647	710	285399	690
270111	954	271446	690	276243	698	282121	389	283654	710	285405	690
270173	642	271453	690	276267	710	282138	389	283661	710	285412	748

285429	748	286396	584	288260	350	292922	584	297255	648	302614	690
285436	748	286402	584	288277	350	292939	654	297262	648	302621	690
285443	748	286419	584	288338	584	292953	654	297279	648	302744	690
285450	820	286426	584	288345	954	293004	446	297743	291	302751	690
285467	820	286433	584	288383	955	293172	885	297750	291	302768	690
285474	820	286440	584	288390	126	293189	895	297767	157	302942	698
285481	820	286495	584	288406	126	293196	895	297781	157	302959	698
285498	820	286501	584	288420	126	293202	895	298597	877	302966	698
285504	820	286518	584	288437	126	293387	870	298610	877	302973	698
285511	821	286525	584	288444	126	293394	870	299402	316	302980	698
285528	821	286532	584	288451	126	293417	870	299419	316	302997	698
285535	821	286549	584	288475	126	293424	870	299617	528	303000	698
285542	889	286594	698	288482	126	293646	443	299624	528	303017	698
285559	889	286600	698	288543	956	293653	351	300436	278	303062	960
285566	956	286662	548	289151	471	293660	351	300443	278	303079	960
285573	956	286679	548	289168	471	293684	527	300498	584	303086	960
285580	958	286686	548	289212	946	293691	527	300504	584	303093	960
285597	958	286716	865	289229	946	293769	296	300511	584	303314	314
285603	958	286723	865	289236	948	293776	296	300528	584	303321	314
285610	958	286730	865	289243	948	293783	296	300535	584	303390	958
285627	958	286747	865	289250	948	293790	296	300542	584	303406	958
285634	958	287072	389	289281	584	294001	885	300641	893	303499	584
285641	958	287300	418	289298	584	294025	885	300658	893	303505	584
285658	958	287317	418	289304	584	294032	885	300764	584	303512	584
285665	958	287560	382	289489	340	294049	885	300801	078	303529	584
285672	958	287577	382	289496	340	294766	423	300818	078	303536	584
285689	958	287584	382	289786	168	294803	423	300825	078	303543	584
285696	958	287591	385	289861	168	294810	326	301051	530	303550	584
285702	958	287607	385	289878	168	294827	326	301068	530	303567	584
285719	958	287614	385	289908	168	295213	532	301075	530	303574	584
285726	958	287621	385	289915	168	295473	539	301525	322	303581	584
285887	960	287638	385	289939	168	295497	539	301532	322	303598	584
285894	960	287645	385	290614	584	295503	539	301594	958	303604	584
285900	960	287652	407	290621	570	295510	474	301624	960	303611	584
285917	960	287669	407	290775	309	295534	474	301631	960	303628	584
285924	960	287676	407	290799	309	295541	474	301648	960	303635	584
285993	584	287683	827	290812	309	296197	948	301655	960	303642	584
286006	584	287690	827	290836	309	296210	948	301662	960	303659	584
286051	584	287706	827	290959	525	296302	584	301679	960	303666	584
286068	584	287713	827	290966	525	296333	702	301686	960	303673	584
286075	584	287720	827	291093	475	296340	702	301693	960	303680	584
286082	584	287737	827	291109	475	296357	702	301709	960	303697	584
286099	584	287768	400	291345	071	296364	702	301716	960	303703	584
286105	584	287775	400	291376	071	296456	664	302225	407	303710	584
286112	584	287782	400	291406	071	296463	664	302232	407	303727	584
286129	584	287843	734	291789	419	296678	540	302256	656	303734	584
286167	584	287850	734	291796	419	296685	540	302263	656	303741	584
286204	584	287867	734	292076	183	296746	100	302270	656	303789	584
286211	584	287874	734	292083	183	296753	100	302287	656	303796	584
286228	584	287881	734	292090	183	296869	955	302294	656	303802	584
286259	584	287898	734	292113	183	296876	955	302348	570	303819	584
286266	584	287904	734	292205	258	297101	295	302355	570	303826	584
286297	584	287911	734	292236	258	297149	295	302362	570	303833	584
286303	584	287928	734	292250	258	297163	648	302379	570	303895	060
286310	584	287935	734	292403	435	297170	648	302539	690	304038	958
286327	584	287942	734	292410	435	297187	648	302546	690	304045	958
286334	584	287959	654	292441	495	297194	648	302553	690	304113	504
286341	584	287966	654	292458	495	297200	648	302560	690	304120	558
286358	584	288147	734	292465	495	297217	648	302577	690	304137	345
286365	584	288208	954	292472	495	297224	648	302584	690	304144	094
286372	584	288215	954	292830	300	297231	648	302591	690	304151	497
286389	584	288239	956	292847	300	297248	648	302607	690	304168	546



Оглавление с указанием кодов


SKU	Pag	306445	278	307404	126	311364	341	314198	520	318714	904
		306452	540	307411	126	311661	864	314204	482	318721	904
304366	066	306469	540	307428	126	311678	864	314228	346	318820	873
304373	066	306513	316	307435	126	311685	864	314235	346	318837	806
304380	066	306520	316	307442	452	311708	864	314303	317	319568	312
304397	066	306537	102	307459	452	311715	867	314334	443	319575	312
304403	066	306544	102	307466	452	311760	405	314716	328	319582	312
304410	066	306551	102	307473	452	311777	405	314723	328	319650	748
304427	066	306575	258	307480	452	311784	405	314815	352	319667	748
304434	066	306582	258	307497	452	312118	774	314822	352	319674	748
304441	066	306599	258	307503	452	312125	774	314921	064	319681	748
304458	066	306605	258	307510	584	312132	774	314938	064	319704	890
304465	066	306612	258	307527	584	312156	774	315805	360	319797	316
304472	066	306629	258	307534	584	312163	774	315812	360	319803	316
304489	374	306636	258	307541	584	312170	774	316048	888	319810	831
304496	374	306643	258	307558	584	312323	298	316055	888	319827	902
304502	374	306650	258	307565	584	312330	298	316192	707	320434	584
304519	257	306667	258	307572	584	312347	298	316208	707	320441	584
304526	257	306674	258	307589	584	312354	298	316215	707	320458	584
304533	257	306681	258	307596	584	312361	298	316239	707	320465	584
304540	062	306698	258	307602	584	312378	298	316307	584	320472	584
304557	062	306780	895	307619	956	312477	353	316680	350	320489	584
304564	062	306797	895	307626	956	312491	353	316697	350	320496	584
304571	062	306803	895	307695	060	312507	353	316772	797	320502	584
304588	062	306810	419	307701	060	313191	748	316871	859	320519	584
304595	062	306827	419	307756	760	313207	748	316895	859	320526	584
304601	446	306834	885	307855	955	313252	440	316901	859	320533	584
304618	504	306841	885	307862	955	313283	348	317007	350	320540	584
304625	558	306858	885	307879	954	313290	348	317090	397	320557	584
304632	196	306865	885	307886	954	313313	533	317106	397	320564	584
304649	546	306872	885	308227	895	313320	488	317113	293	320571	584
304694	060	306889	948	308234	895	313344	480	317120	293	320588	584
304700	060	306896	948	309262	334	313351	480	317137	545	320595	584
304717	060	306940	443	309279	334	313368	480	317144	545	320601	584
304724	060	306957	351	309286	334	313412	843	317151	484	320618	584
304731	060	306964	351	309798	178	313429	843	317168	484	320625	584
304748	060	306988	524	309804	178	313436	843	317243	102	320717	584
304915	534	306995	099	309811	178	313443	843	317250	102	320724	584
304922	534	307008	099	309866	866	313450	843	317267	107	320731	584
305264	490	307015	385	309873	866	313467	838	317274	107	320748	584
305271	490	307022	385	310107	472	313474	838	317281	107	321172	098
305288	096	307039	385	310114	472	313481	838	317489	317	321509	423
305295	096	307046	385	310121	472	313498	838	317496	317	321516	326
305325	096	307053	385	310138	404	313504	838	317502	317	321523	326
305349	483	307060	385	310145	404	313511	839	317564	845	321530	423
305431	954	307077	958	310152	404	313528	839	317571	845	321547	382
305486	954	307084	958	310589	123	313535	839	317793	100	321554	382
305592	541	307091	958	310596	123	313542	839	317809	435	321561	382
305608	584	307107	958	310602	123	313559	839	317816	524	321578	452
305615	584	307114	958	310664	441	313566	839	317823	495	321585	541
305622	948	307121	958	310671	349	313771	107	317908	296	321592	296
305639	948	307138	958	310688	349	313788	107	317915	296	321615	296
305813	786	307145	664	310787	396	313894	074	317953	584	321622	920
305837	786	307152	664	310800	164	314013	058	317960	584	321639	904
305844	760	307169	827	310817	487	314037	058	317977	584	321646	845
305851	760	307176	827	310886	317	314099	425	317984	584	321653	584
306346	309	307183	389	310893	317	314105	425	317991	584	321660	276
306360	309	307190	389	311265	958	314129	425	318264	270	321677	584
306384	309	307206	296	311272	958	314136	425	318516	912	321684	274
306407	309	307213	296	311319	441	314143	176	318523	912	321691	845
306421	960	307244	258	311340	341	314167	176	318691	880	321707	276
306438	278	307251	664	311357	341	314174	176	318707	880	321714	584

321721	584	322346	690	323961	726	326856	842	327969	322	328584	838
321738	274	322353	880	323985	726	326863	827	327976	322	328591	838
321745	276	322360	690	324005	726	326870	827	327983	322	328607	838
321752	274	322377	690	324272	718	326887	810	327990	058	328614	867
321769	276	322384	880	324289	718	326894	810	328003	058	328621	859
321776	274	322391	690	324296	718	326900	888	328010	282	328638	859
321783	080	322407	825	324302	718	326917	888	328027	282	328645	859
321790	584	322414	890	324319	718	326924	888	328034	282	328652	843
321806	584	322421	890	324326	718	326931	888	328041	282	328669	843
321813	080	322438	880	324333	718	326955	844	328058	282	328676	843
321820	584	322452	880	324340	718	326962	830	328065	282	328683	958
321837	584	322483	880	324357	718	326979	846	328072	282	328690	958
321844	584	322506	880	324364	718	326986	844	328089	282	328706	958
321851	904	322537	880	324371	718	326993	844	328096	282	328713	958
321868	904	322544	880	324388	718	327365	168	328102	107	328720	958
321875	904	322551	880	324395	718	327372	168	328119	107	328737	958
321882	904	322568	880	324401	718	327389	168	328126	107	328744	958
321899	584	322575	880	324418	718	327396	168	328133	107	328751	958
321905	904	322582	880	324425	718	327402	168	328140	298	328768	958
321912	584	322599	880	324807	726	327419	168	328157	298	328775	958
321929	904	322605	848	324814	726	327426	168	328164	536	328782	958
321936	584	322612	880	324821	726	327433	168	328171	536	328799	317
321943	584	322629	828	324838	726	327440	168	328188	328	328805	317
321950	904	322636	828	324845	726	327457	168	328195	328	328812	317
321967	584	322643	828	324852	726	327471	760	328201	341	328829	906
321974	584	322650	828	324869	726	327488	760	328218	341	328836	906
321981	904	322667	350	324876	726	327495	760	328225	341	328942	282
321998	584	322674	350	324883	726	327501	786	328232	348	328959	282
322001	584	322681	828	324890	726	327518	786	328249	348	328966	282
322018	912	322698	350	324906	726	327525	584	328256	348	328973	282
322025	584	322704	828	324913	726	327532	584	328263	348	328980	282
322032	584	322711	312	324920	726	327549	584	328270	440	329260	282
322049	912	322728	850	324937	726	327556	584	328287	440	329444	616
322056	584	322735	850	325620	930	327563	270	328294	488	329451	616
322063	584	322742	435	325637	930	327570	270	328300	488	329468	616
322070	584	322759	495	325644	930	327600	270	328317	533	329475	616
322087	698	322766	100	325651	930	327686	270	328324	533	329505	616
322094	698	322773	100	325668	930	327693	270	328331	123	329512	616
322100	698	322780	100	325675	930	327723	797	328348	123	329529	616
322117	912	322797	100	325682	930	327730	797	328355	123	329536	616
322124	698	323527	726	325699	930	327747	797	328362	353	329574	616
322131	912	323534	726	325705	930	327754	748	328379	334	329581	616
322148	912	323541	726	325712	930	327761	748	328386	334	329598	616
322155	831	323558	726	325729	930	327778	404	328393	334	329604	616
322162	912	323589	726	325736	930	327785	404	328409	334	329635	616
322179	831	323596	584	325750	584	327792	404	328416	334	329642	616
322186	831	323602	726	325767	584	327808	334	328423	334	329666	616
322193	831	323619	726	326610	946	327815	334	328430	349	329673	616
322209	831	323633	726	326627	842	327822	334	328447	349	329703	616
322216	880	323640	726	326634	842	327839	094	328454	349	329710	616
322223	902	323657	726	326689	878	327846	094	328461	349	330358	616
322230	880	323671	726	326696	878	327853	345	328478	441	330365	616
322247	902	323688	726	326702	878	327860	345	328485	343		
322254	902	323718	726	326719	878	327877	497	328492	360		
322261	902	323725	726	326726	878	327884	157	328508	864		
322278	902	323732	726	326733	878	327891	291	328515	864		
322285	858	323763	726	326740	878	327907	485	328522	839		
322292	858	323770	726	326757	878	327914	485	328539	839		
322308	858	323794	726	326788	855	327921	425	328546	839		
322315	858	323800	726	326795	808	327938	425	328553	839		
322322	690	323817	726	326801	808	327945	405	328560	839		
322339	690	323831	726	326849	842	327952	322	328577	839		

Список отделок



Прозрачный



Белый



Размтый Хромированный



Стальной



Серебро



Хром




Цемент



Алюминий



Серый




Никель



Серый



Гранит



Свинец



Антраците



Чёрный



Слоновой Кости



Янтарь



Алебаstra



Бежевый



Канва



Дерево




Голубино-серый




Верёвка



Золото



Латунь



Медь



Coffee



Античная Латунь



Ржавый

Примечание

Показанные варианты отделки приведены в иллюстративных целях. Оттенки могут варьироваться в зависимости от типа используемого материала и его обработки, которые могут повлиять на выход продукции. Следовательно, артикулы, представленные в каталоге с одинаковой отделкой, могут иметь разное цветовосприятие.

Технические изображения



Класс I Электрическая безопасность гарантирована основной изоляцией и защитным проводником (заземление), присоединённый к металлической структуре светильника. Заземление обязательное.



Класс II Электрическая безопасность гарантирована основной и двойной изоляцией, или же усиленной. Не должно иметь заземления.



Класс III Электрическая безопасность гарантирована подачей электроэнергии низкого напряжения (меньше чем 50 вольт). Не должно иметь заземления.



Прибор не подходит для непосредственного монтажа или встраивание на воспламеняющиеся поверхности.



Знак соответствия с общепринятыми европейскими нормами безопасности.

СИМВОЛЫ



Лампочка включена.



Артикулы с лампочкой LED: очень низкое потребление, свет яркий и концентрированный, прочность и надёжность в употреблении.



Светильник снабжен выключателем.



Светильник снабжен выключателем с помощью одним дотрагиванием: включается и регулируется с помощью дотрагиванием руки к светильнику.



Светильник снабжен регулятором мощности.



Артикул с встроенным выходом USB.



Непрямой свет в комплекте.



Высокотехнологичное изделие из высококачественных материалов, предназначенный для профессионального использования.



Изделие с UGR.



Артикул подходящий для краски и покраски.



Степень защиты.



Артикул из нержавеющей стали 316.



Светильник с детектором присутствия PIR (Passive InfraRed) в комплекте.



Светильник с аккумулятором в комплекте.

Примечание

-Ideal lux s.r.l. оставляет за собой право в любое время и без предварительного уведомления вносить все изменения, необходимые для улучшения качества товаров, представленных в этом каталоге. Чтобы проверить более обновленные характеристики, ознакомьтесь с документацией на веб-сайте (www.ideal-lux.com).
-Наши артикулы в классе I и II работают с номинальным напряжением 220-240 Vac 50/60 Hz. Все наши артикулы соответствуют законодательству ЕС.
-Если куплен отдельно в качестве "опционального", ДИММИРУЕМЫЙ ДРАЙВЕР будет уже включен в артикуле вместо стандартного драйвера on-off: только один драйвер поставится.
-Watt, указанные в каталоге выражают НОМИНАЛЬНУЮ мощность изделия, включая источник и драйвер, если они включены. Значения предназначены Люменам по светильникам с встроенными

источниками ЛЕД должны считаться НОМИНАЛЬНЫМИ, то есть они относятся к источнику. Касательно действительных Люменов одиночных осветительных устройств, мы просим пожалуйста проверить фотометрии.

-Значение UGR является характеристикой не прибора, а установки. UGR, показанные в этом каталоге были рассчитаны с учётом идеальной установки и сгруппированы в блоки <10 <13 <16 <19 <22. Рекомендуется рассчитать конкретный UGR в соответствии с вашей установкой.

-Срок службы светодиодных источников всех изделий в каталоге относится к значению L70B50, если не указано иное.

Ideal Lux s.r.l.

Headquarter

Via Taglio Destro, 32
30035 Mirano – Venezia
P.I. / C.F. 02420040277
8.00 - 12.00 / 13.30 - 17.30

Warehouse

Via delle Industrie, 8/D
30036 Santa Maria di Sala – Venezia
8.00 - 12.00 / 13.00 - 17.00

E info@ideal-lux.com

T +39 041 5790500

F +39 041 8872349

© [ideal.lux](https://www.ideal-lux.com)

f Ideal Lux

www.ideal-lux.com

Community Design Pending Nr. 001996372 002194993 002621862 002943449 003734342 004558609 006083655

Copyright 2024 © IDEAL LUX S.r.l. – All rights reserved – Tutti i diritti sono riservati



